

Հետազոտական ռեսուրսների կովկասյան կենտրոններ (ՀՌԿԿ)-Հայաստան

Տվյալների հավաքագրման նախաձեռնություն-2007

Հեղինե Մանասյան, ՀՌԿԿ-Հայաստանի տնօրեն
Արսեն Ասլանյան, ՀՌԿԿ-Հայաստանի ծրագրերի ղեկավար

Երևան
30-ը հունվարի, 2008թ.
crrc@crrc.am

DI-2007. Ընդհանուր տեղեկություններ

- 8053 տնային տնտեսությունների (SS) և գրեթե նույնքան անհատների հետազոտություն, որոնցից.
2514-ը՝ Հայաստանում,
2148-ը՝ Ադրբեջանում և
3391-ը՝ Վրաստանում;
- Բազմաստիճան քլաստերային ներկայացուցչական ընտրանք մայրաքաղաքի, այլ քաղաքների և գյուղական վայրերի համար;
- Թեմատիկան - ժողովրդագրություն, կրթություն, զբաղվածություն, միգրացիա, առողջապահություն, սոցիալական ինստիտուտներ, սոցիալական կապիտալ, քաղաքականություն, հանցագործություն և տնտեսական վիճակ:

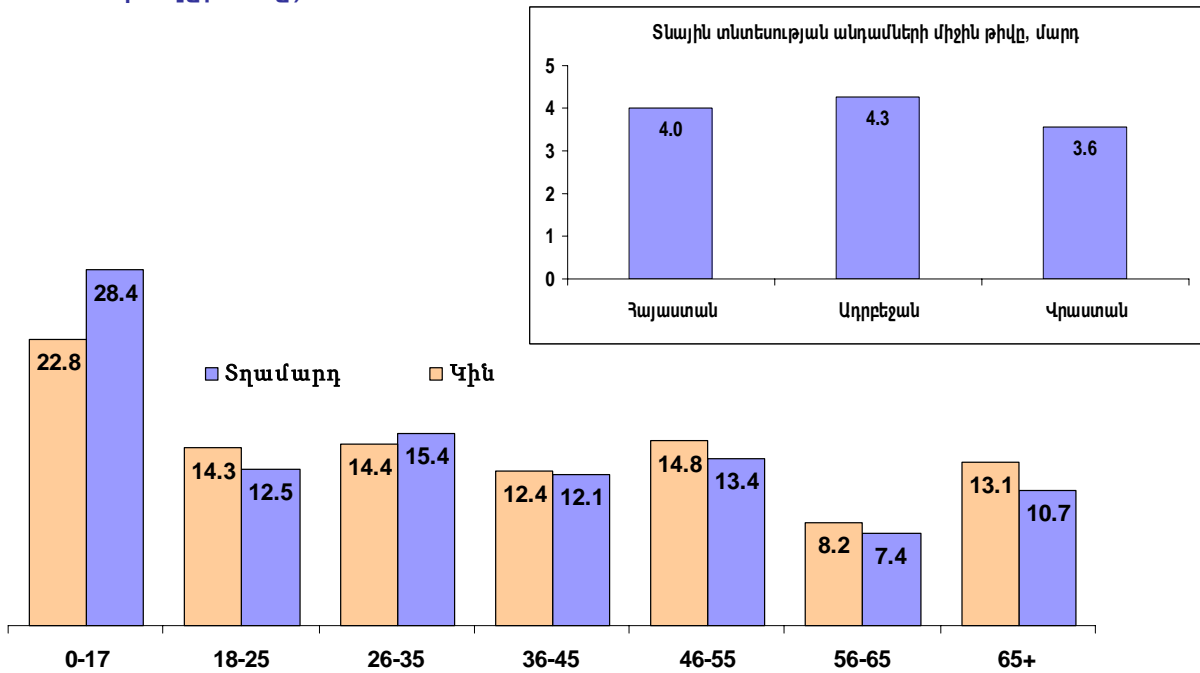
DI-2007. Ընդհանուր տեղեկություններ

- Գործիքը - տնային տնտեսությունների և անհատների հարցաթերթեր՝ բաղկացած համապատասխանաբար 80 և 160 հարցերից;
- Դաշտային աշխատանքներն անցկացվել են 2007թ. սեպտեմբեր-հոկտեմբեր ամիսներին;
- Պատասխանների ստացման մակարդակը (response rate)՝ 78%;
- Ներկայացվում են դեռևս չկշռված տվյալներ;
- Հետազոտության տվյալների բազաները, հարցաթերթերն ու հարակից փաստաթղթերը հասանելի են www.crrcenters.org վեբ կայքում:

DI-2007. Ընտրանքն ըստ ստրատաների

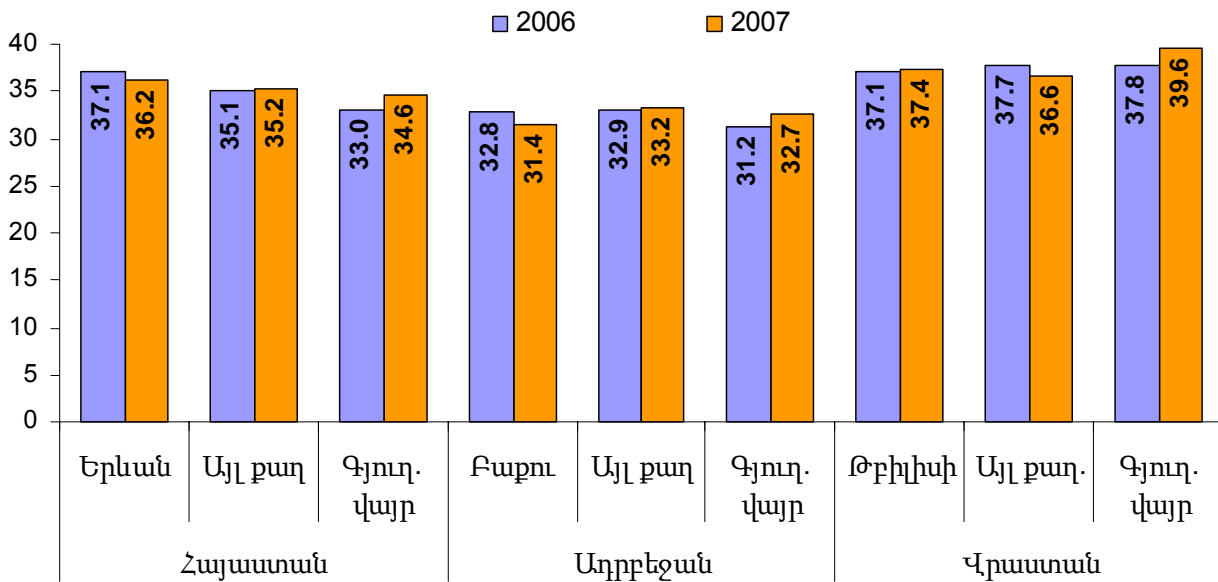
	Հայաստան			
	Ընտրանք	Պատասխանաձև Տն.Տնտ.	Պատասխանների ստացման մակարդակ	Պատասխանաձև անհատ
Գյուղ.	1100	919	84%	914
Այլ քաղաքներ	950	755	79%	751
Մայրաքաղաք	1200	840	70%	816
Ընդամենը	3250	2514	77%	2481

Ժողովրդագրություն. SS միջին չափը (մարդ) և Հայաստանում հարցվածների սեռատարիքային կազմը (% ամբողջի մեջ)

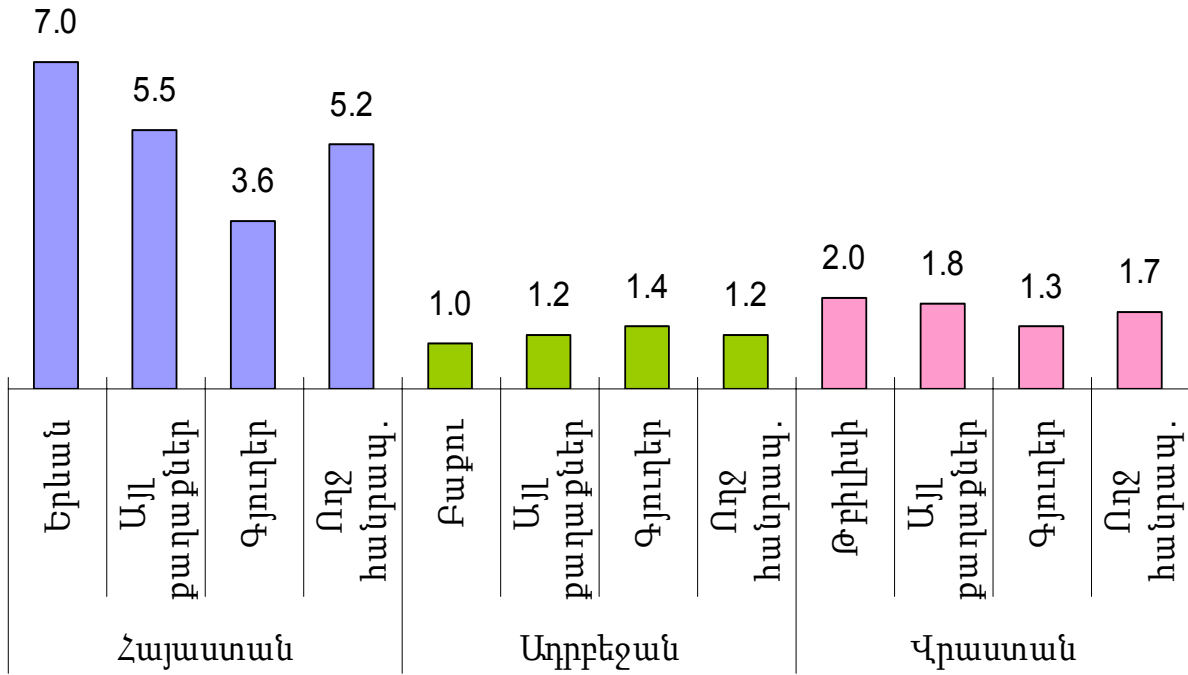


Ժողովրդագրություն.

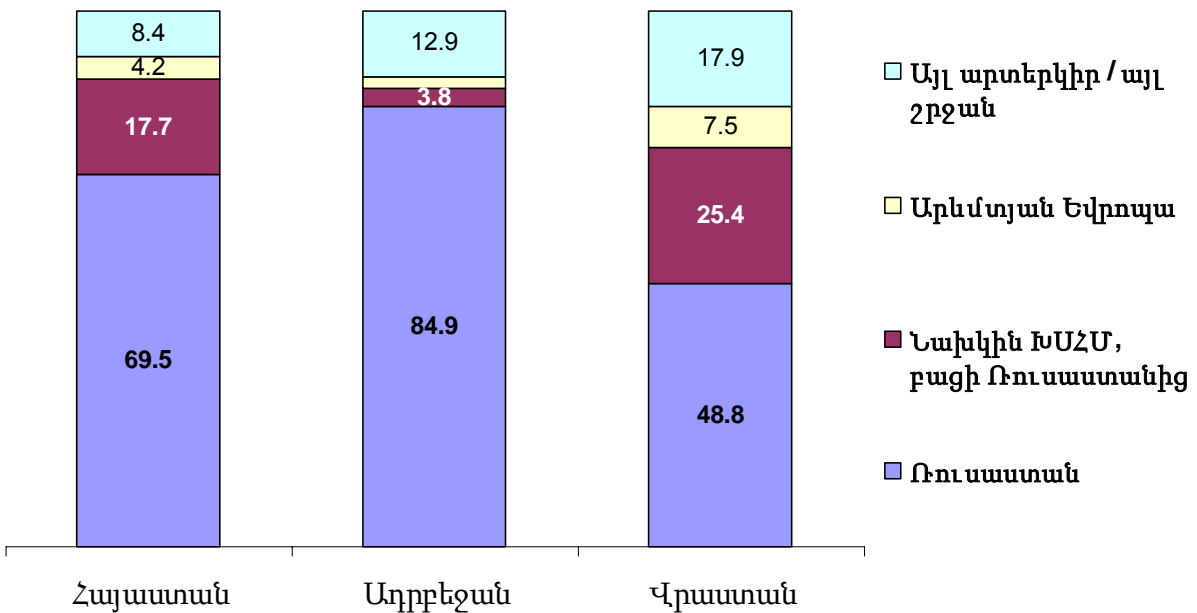
1. Հարավային կովկասում ամենաերիտասարդը Ադրբեջանի հասարակությունն է (2007թ. հարցվածների միջին տարիքն ըստ բնակավայրերի, տարի)
2. 2006թ. համեմատ բոլոր երկրներում էլ առկա է գյուղական բնակչության ծերացումը



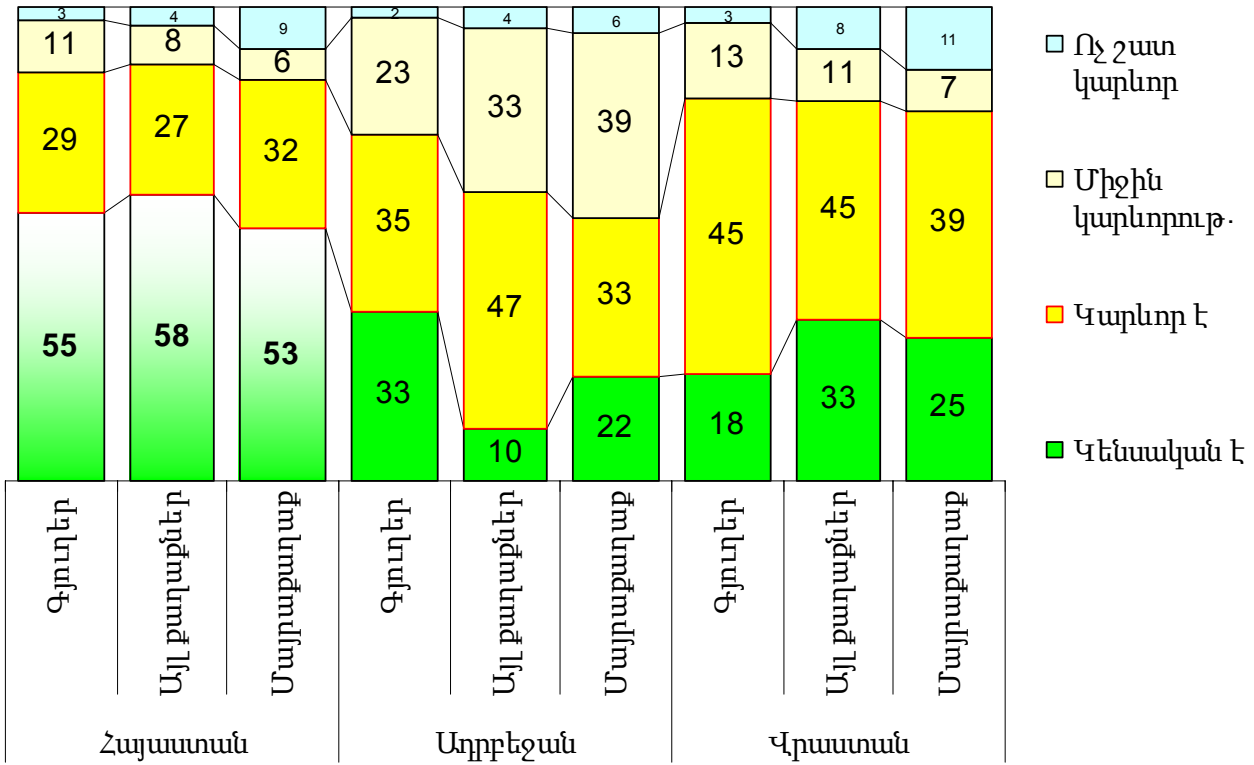
Սիգրացիա-տուներարձ. 1991-2007թթ. ընթացքում առնվազն մեկ անգամ 3+ ամսով մեկնած-վերադարձածների բաժինը հարցված տ/տ բոլոր անդամների մեջ, %



Սիգրացիա. 1991-2007թթ. ընթացքում առնվազն մեկ անգամ 3+ ամսով արտասահմանում բնակվածներն ըստ էմիգրացիայի երկրների (% վերադարձած բոլոր էմիգրանտների մեջ)



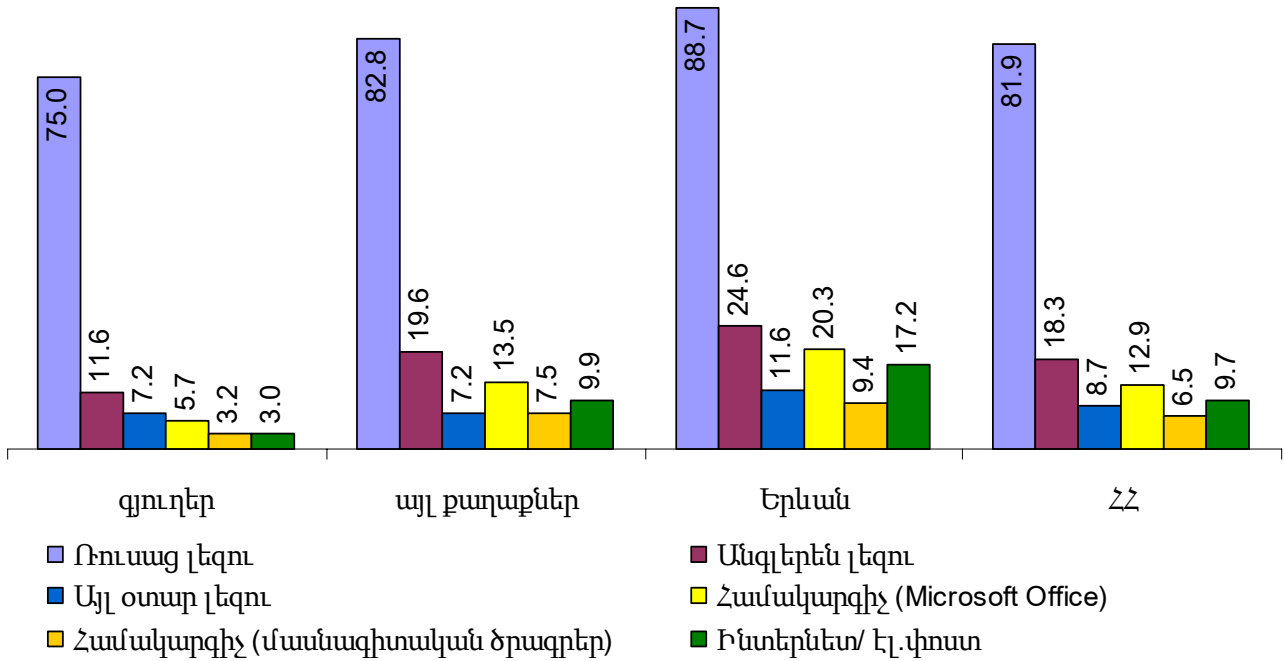
Հիգրագիա. Ներկայիս միգրանտները ստացվող օգնության կարևորությունը (%)



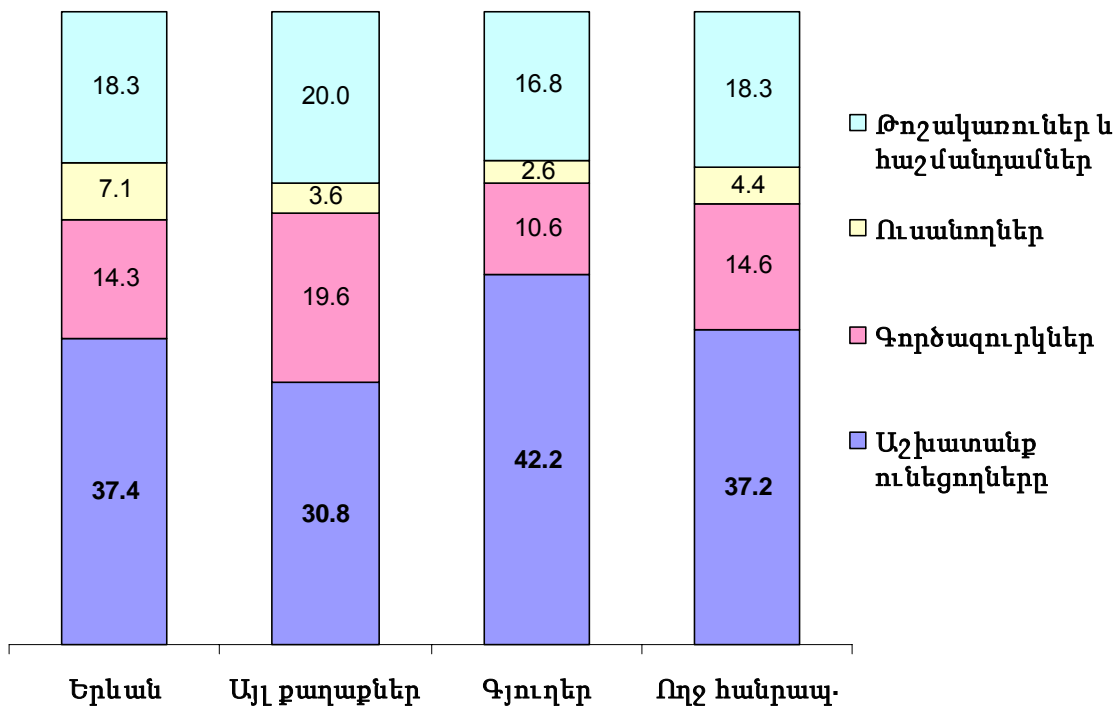
Կրթություն. Հարցվածների կրթամակարդակը Հայաստանում, 2007թ. (% ամբողջի մեջ)

	Տարրական կրթություն չունի	Տարրական կրթություն (լրիվ կամ թերի)	Թերի միջնակարգ կրթություն	Լրիվ միջնակարգ կրթություն	Միջնակարգ տեխնիկական կրթություն	Թերի բարձրագույն կրթություն	Բարձրագույն կրթություն	Եւրոպական գիտական աստիճան	Ընդամենը
Գյուղական	0.8	3.5	16.1	41.9	23.3	3.4	10.9	0.1	100.0
Այլ քաղաքներ	0.3	3.2	7.8	35.9	25.1	3.8	23.9	0.0	100.0
Մայրաքաղաք	0.1	1.5	6.2	27.7	24.9	4.3	33.7	1.5	100.0
Ընդամենը	0.4	2.7	10.3	35.4	24.4	3.8	22.4	0.6	100.0

Կրթություն. Ռեսպոնդենտների օտար լեզուների իմացությունը, համակարգչային/ինտերնետային հմտությունները

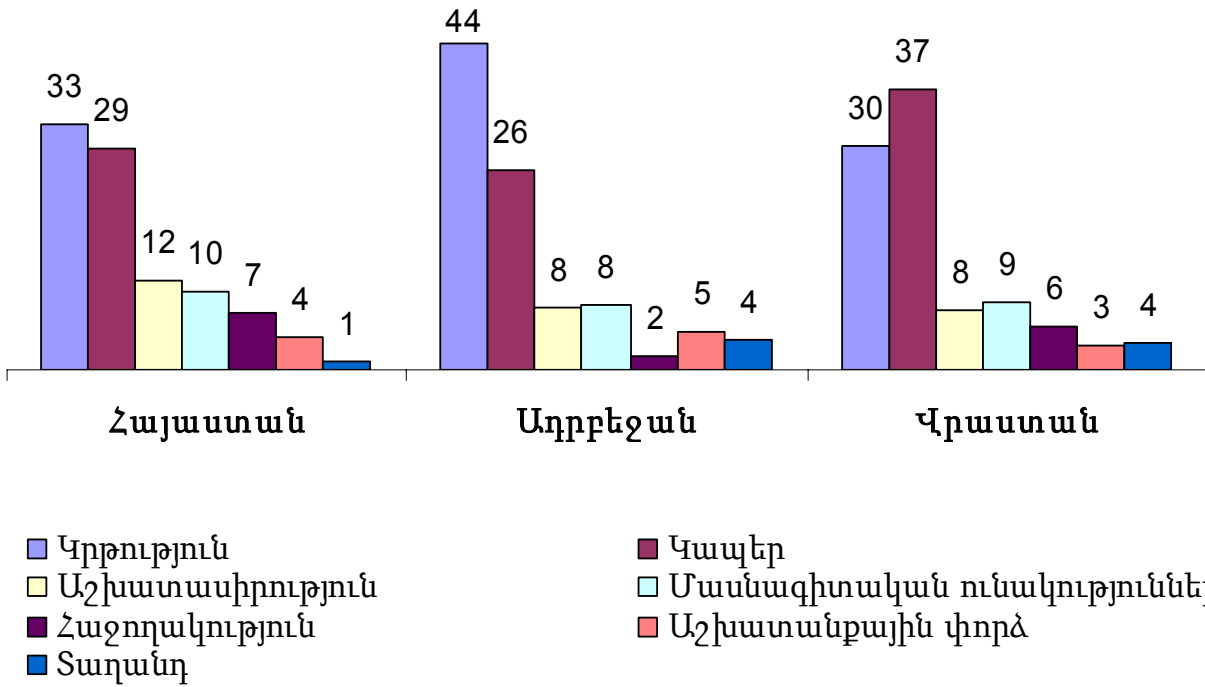


Զբաղվածության կառուցվածքը (% ամբողջի մեջ). աշխատանք ունեն չափահասների 37 տոկոսը միայն



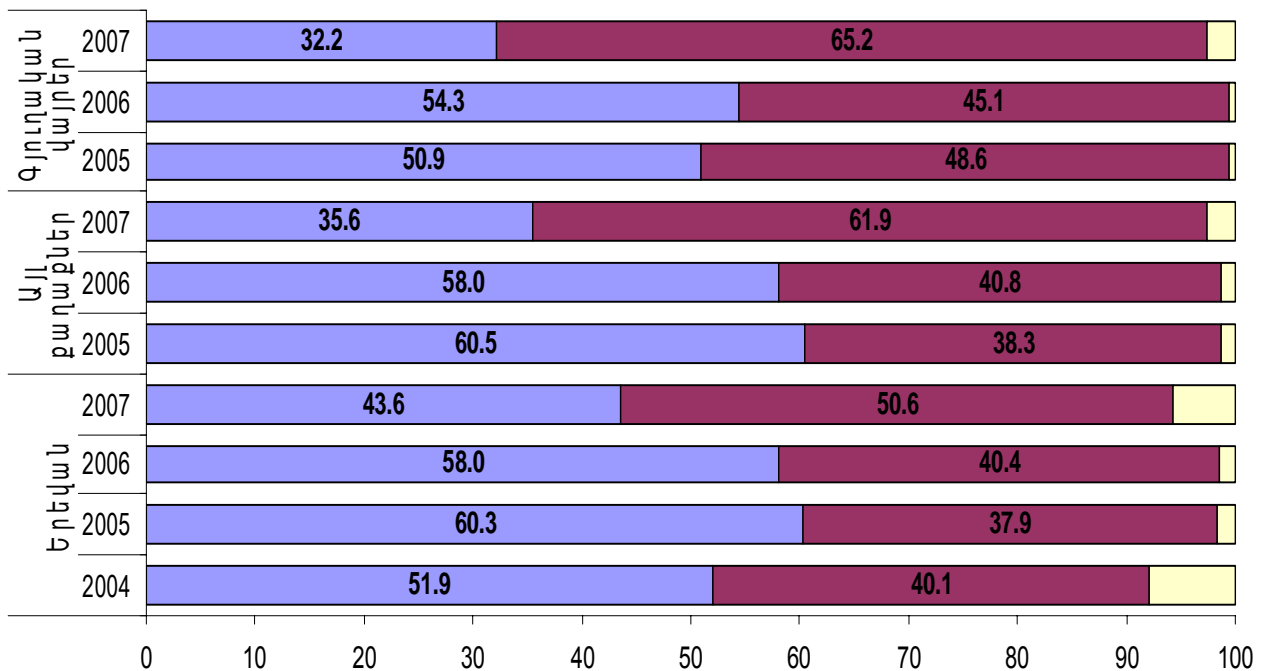
Լավ աշխատանք գտնելու ամենակարևոր գործոնը
Հարավկովկասյան երկրներում (2007թ.)

(% ամբողջի մեջ)



Լավ աշխատանք գտնելու կարևոր գործոնների ՀՀ-ում
(% ամբողջի մեջ)

Բախտ, անձնական կապեր, փող Աշխատաս., կրթութ., մասնագիտ. կարողութ. ու փորձ Այլ

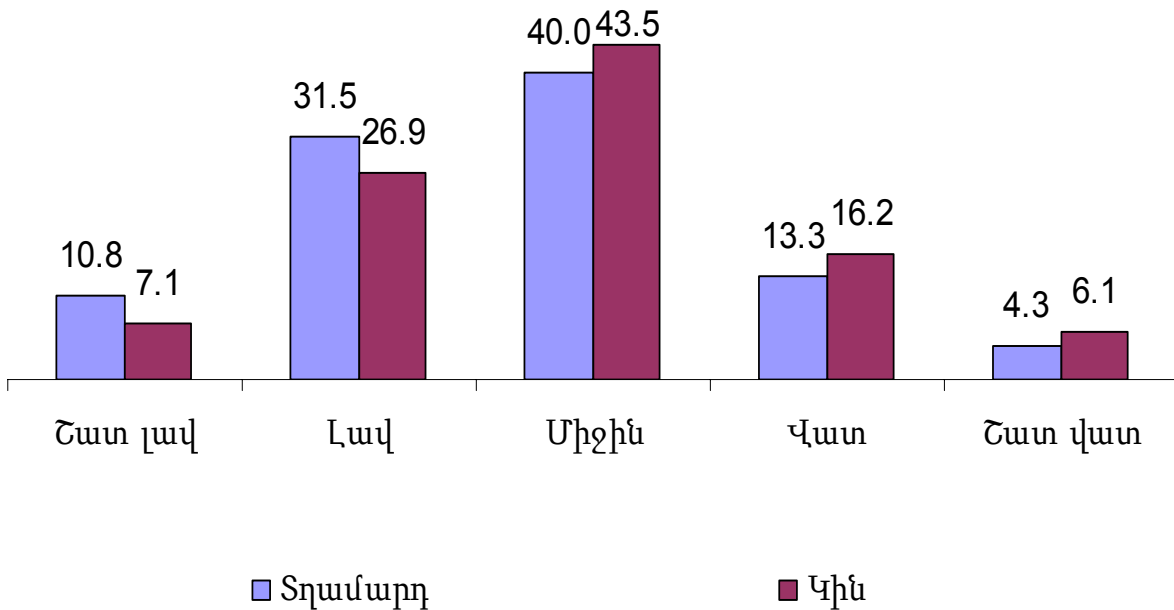


Հասարակական արժեքներ. որ հատկանիշները պետք է իրախուսել տանը երեխաների (տղաների կամ աղջիկների) մոտ

	տղաների համար, %				աղջիկների համար, %			
	Չայաստան	Ադրբեջան	Վրաստան	Միջինը	Չայաստան	Ադրբեջան	Վրաստան	Միջինը
Անկախություն	40.6	66.0	60.8	55.9	11.7	24.5	35.1	25.0
Աշխատասիրություն	88.2	79.9	82.2	83.4	75.8	72.5	78.3	76.0
Պատասխանատվություն	82.9	74.3	71.2	75.2	62.4	69.6	65.4	65.6
Երևակայություն	6.6	18.9	10.3	11.5	12.1	23.2	12.4	15.2
Մարդկանց նկատմամբ հանդուրժողականություն և հարգանք	69.4	37.7	44.2	50.3	53.3	35.9	44.3	44.8
Խնայողություն, դրամի և իրերի տնտեսում	40.5	35.7	35.3	37.0	38.6	48.9	34.9	39.8
Նպատակավաճություն	55.7	39.7	39.4	44.6	28.4	21.2	23.8	24.5
Կրոնական հավատ	14.3	26.2	55.3	34.7	16.3	41.3	56.8	40.0
Անձնուրացություն	12.7	11.1	15.4	13.4	4.6	8.0	18.8	11.5
Հնազանդություն	8.8	7.2	9.4	8.6	54.5	23.6	25.6	34.1
Համեստություն	15.4	14.5	21.1	17.5	75.4	21.8	44.1	47.9

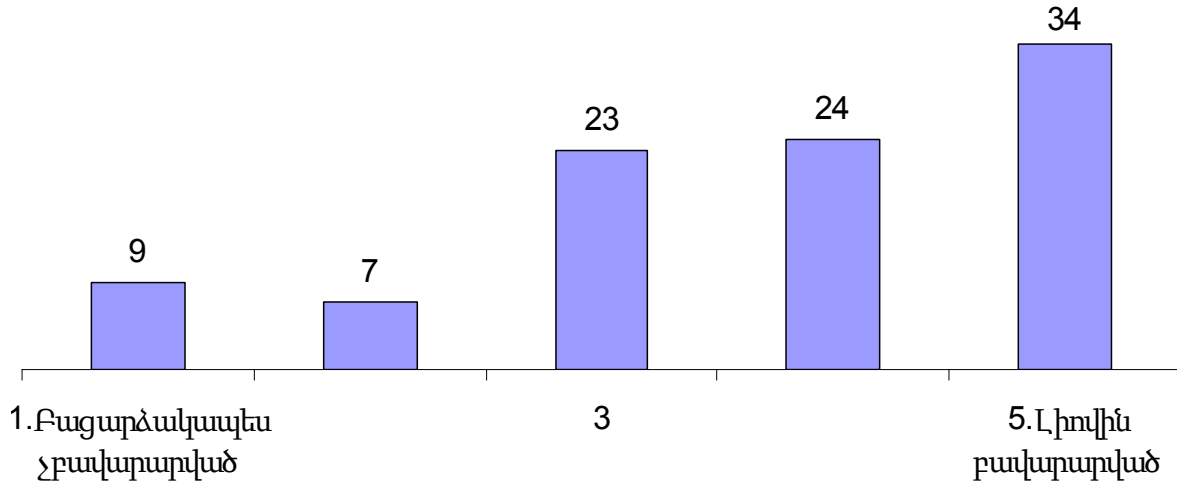
Առողջապահություն.

Տղամարդկանց և կանանց առողջական վիճակը ինքնագնահատմամբ



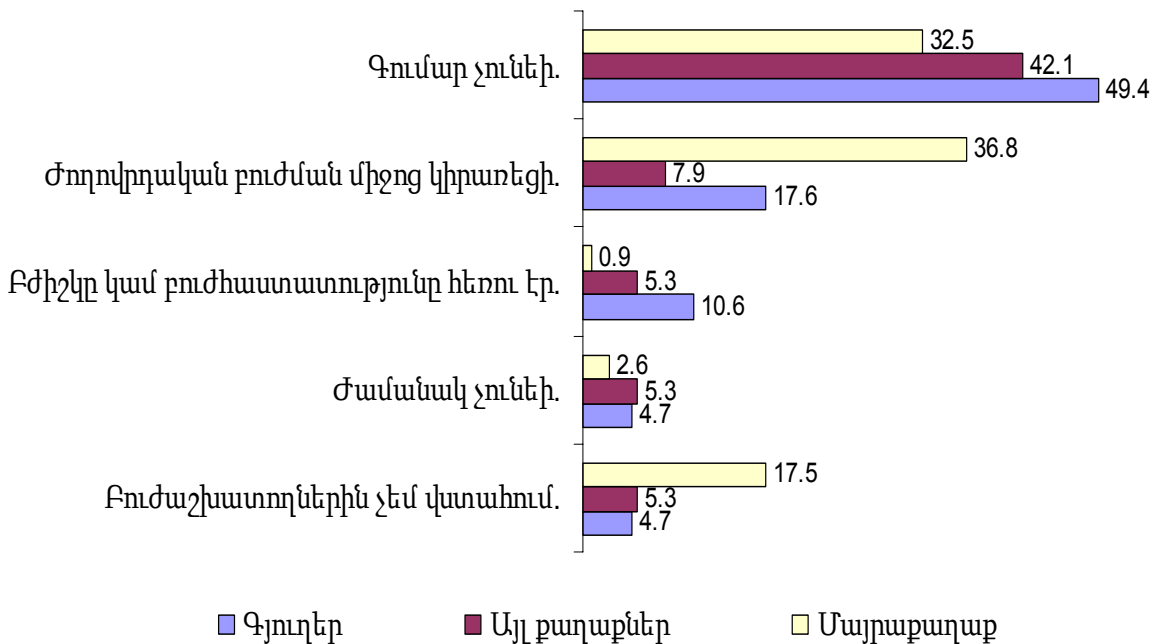
Առողջապահություն.

Ռեսպոնդենտների բավարարվածությունը մատուցված բուժօգնությունից (% ամբողջի մեջ)



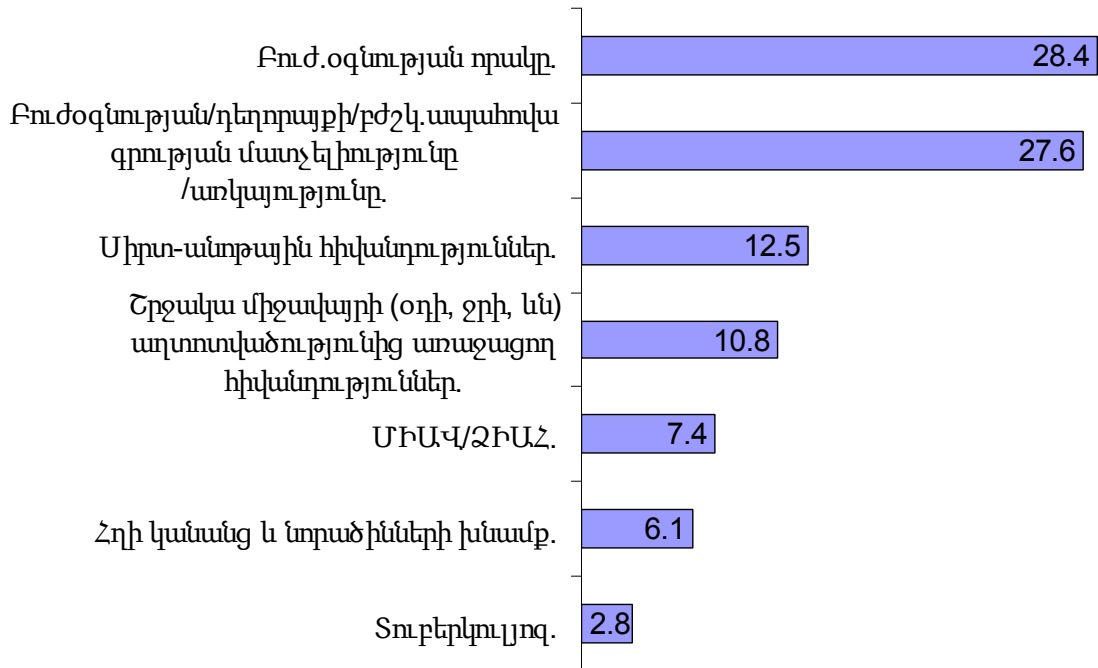
Առողջապահություն.

Բժշկի չդիմելու պատճառները



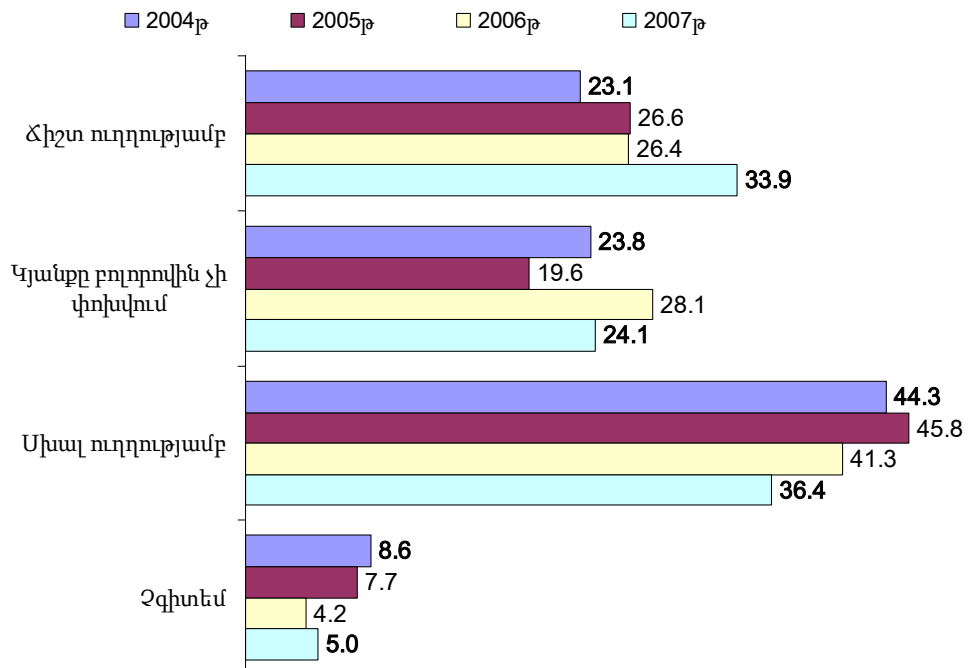
Առողջապահություն.

ՀՀ-ում առավել մեծ ուշադրության կարիք ունեցող առողջապահական հիմնախնդիրները (2007թ.)

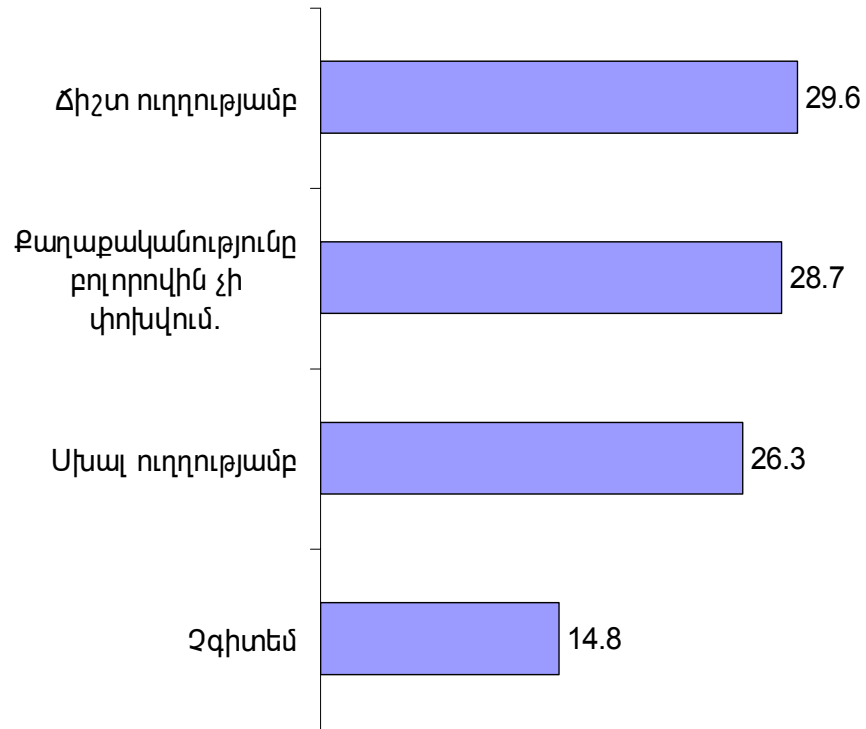


Ուր ենք գնում. Երկրի զարգացման ուղղությունը Երևանաբնակների պատկերացմամբ 2004-2007թթ.

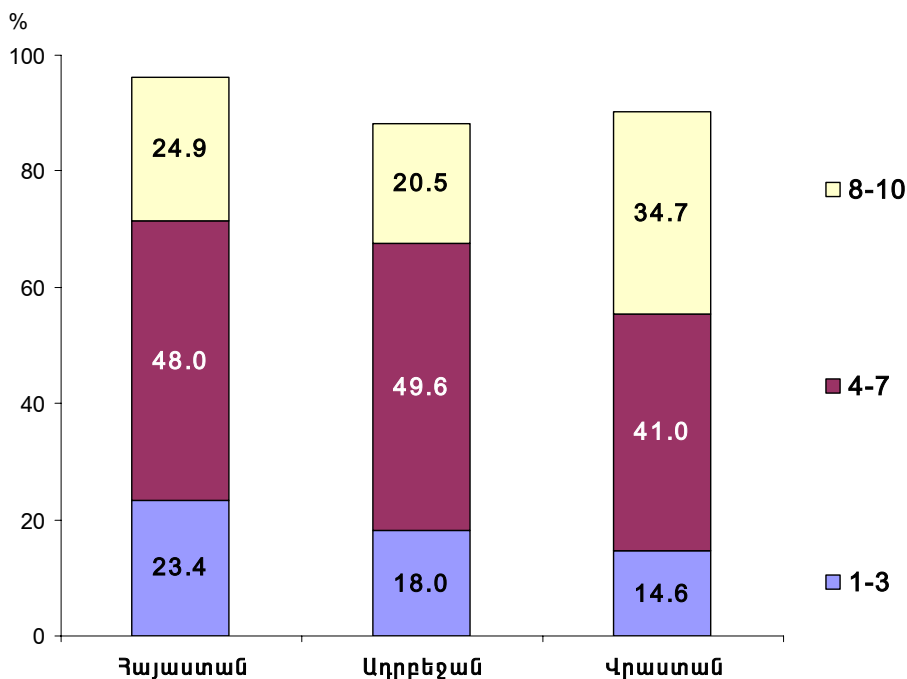
Կյանքը զարգանում է.



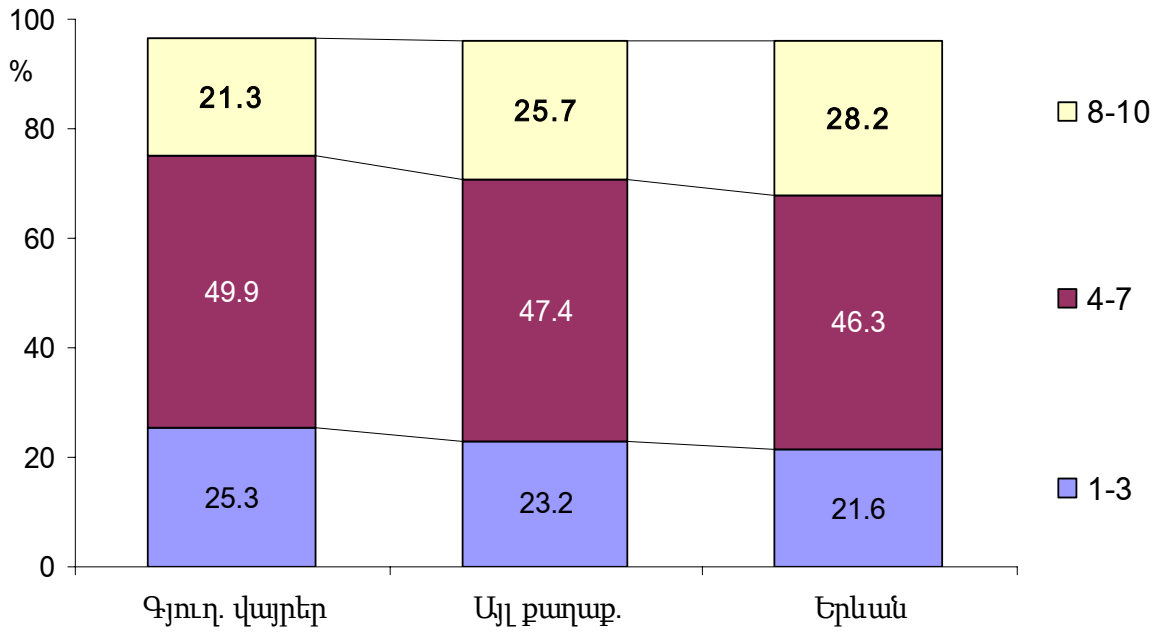
Քաղաքական հայացքներ. Ինչ ուղղությամբ է ազգային քաղաքականությունը զարգանում մեր երկրում(%)



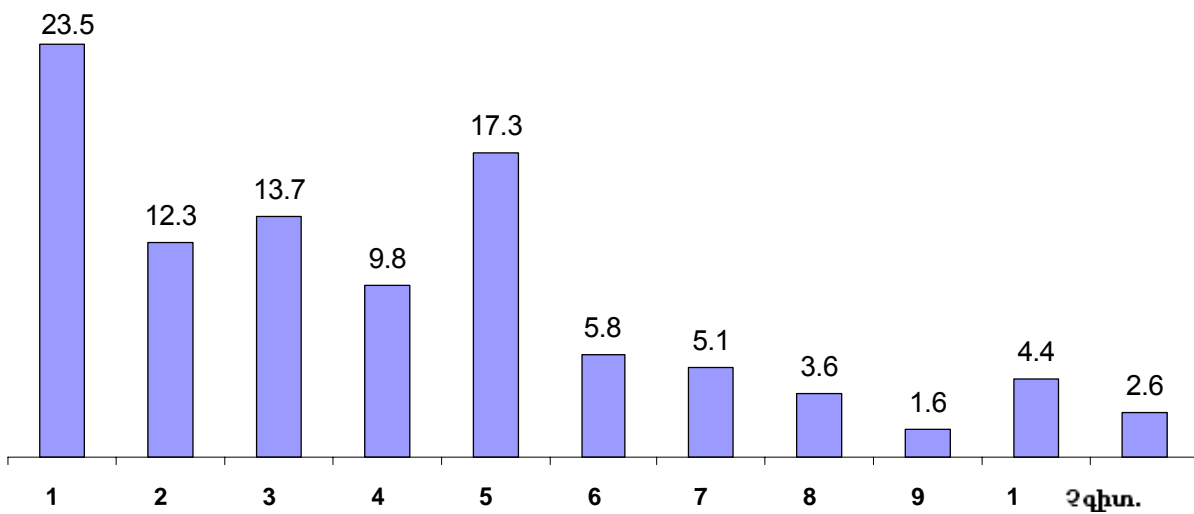
Սոցիալական կապիտալ Որքանով են ռեսպոնդենտները ի վիճակի ընտրելու/վերահսկելու իրենց կյանքի ընթացքը



Սոցիալական կապիտալ. Որքանով են ռեսպոնդենտները ի վիճակի ընտրելու/վերահսկելու իրենց կյանքի ընթացքը.



Սոցիալական կապիտալ. Մարդասիրության սակավություն



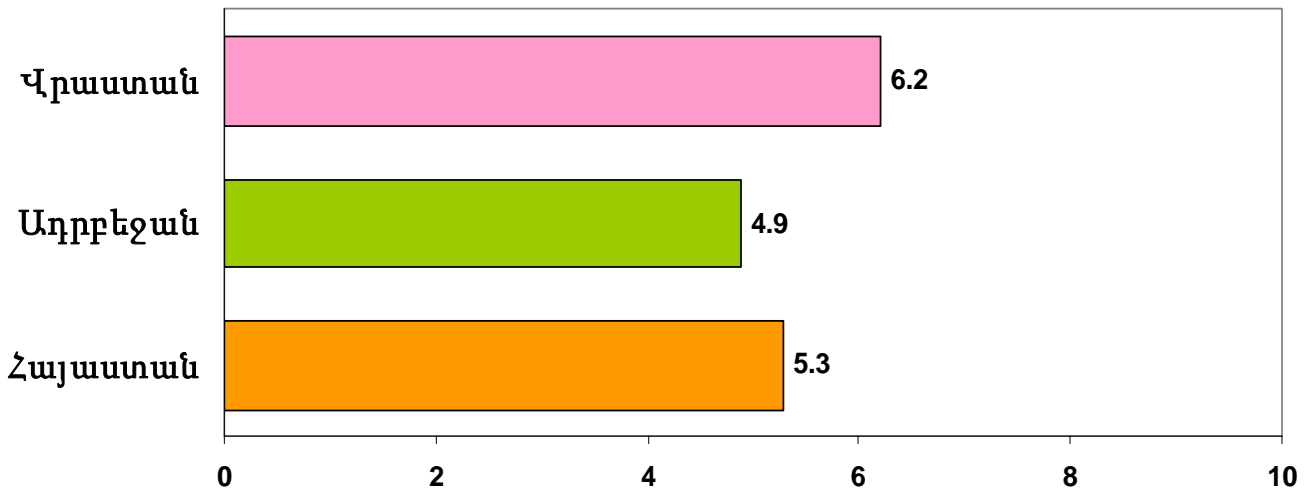
“Մարդկանց մեծ մասը մտածում են իրենց օգուտի մասին” (59%)

“Մարդկանց մեծ մասը փորձում են օգնել ուրիշներին” (15%)



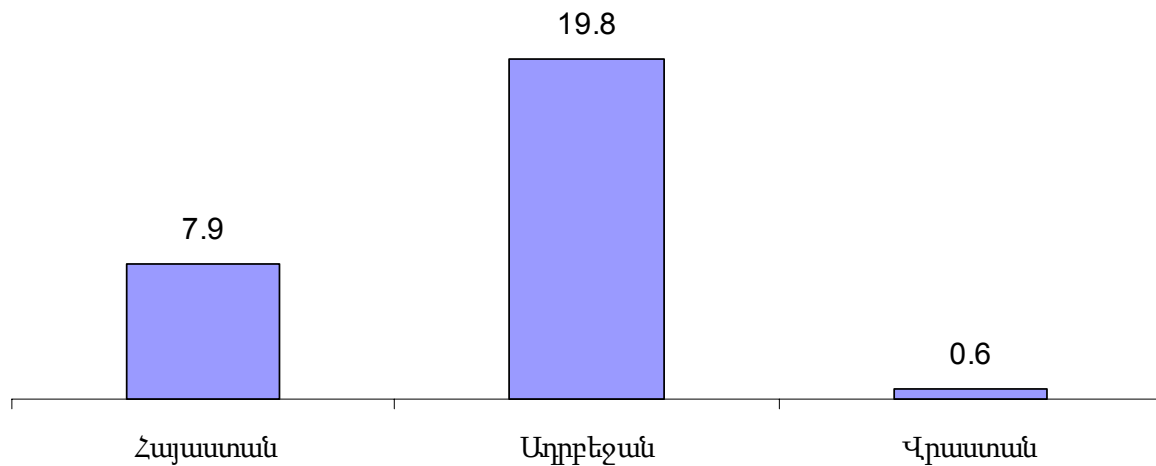
Սոցիալական կապիտալ. Մարդասիրության

սակավություն Փորձում են արդյոք ուրիշները օգտվել Ձեզնից /շահագործել Ձեզ/ թե շիտակ են Ձեզ հետ (1-10 բալ)

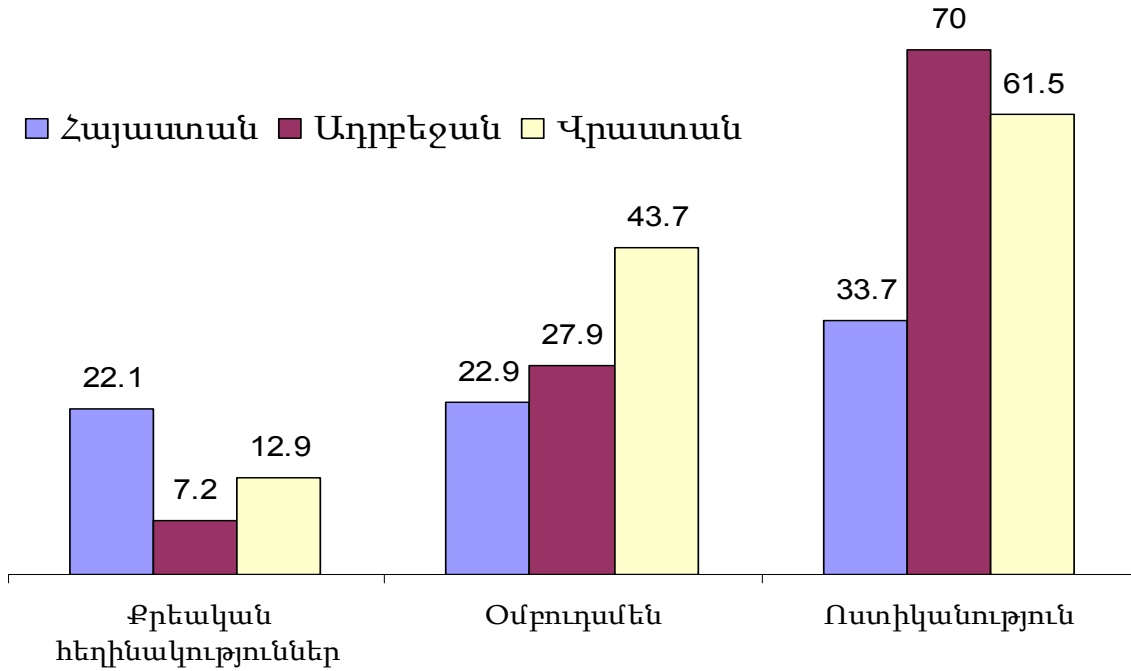


Հանցագործություն

“Դուք կամ Ձեր տնային տնտեսության մեկ այլ անդամ վերջին 12 ամիսների ընթացքում եղե՞լ եք այնպիսի իրավիճակում, որ ստիպված եք եղել **կաշառք տալ** որևէ ծառայություն կամ արտոնյալ վերաբերմունք ստանալու համար:”
(2007թ., % հարցվածների մեջ)



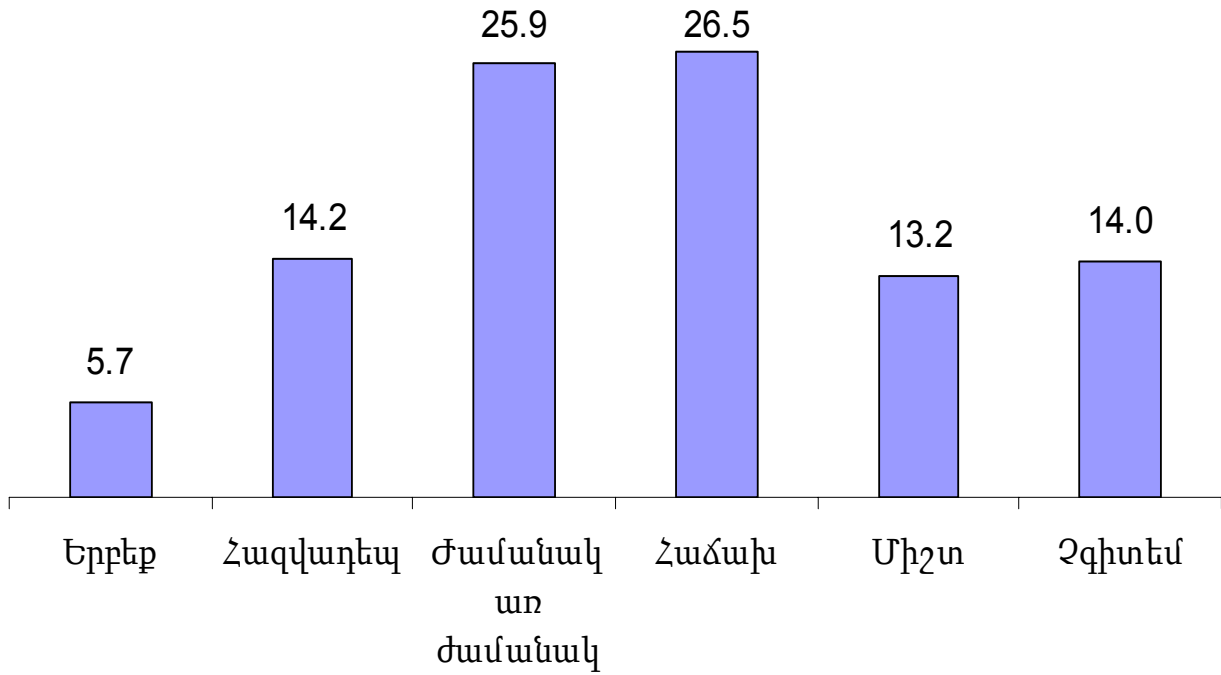
Հանցագործություն. Ռեսպոնդենտների անվտանգության ապահովման տեսակետից հետևյալ մարմինների/անձանց արդյունավետությունը (%)



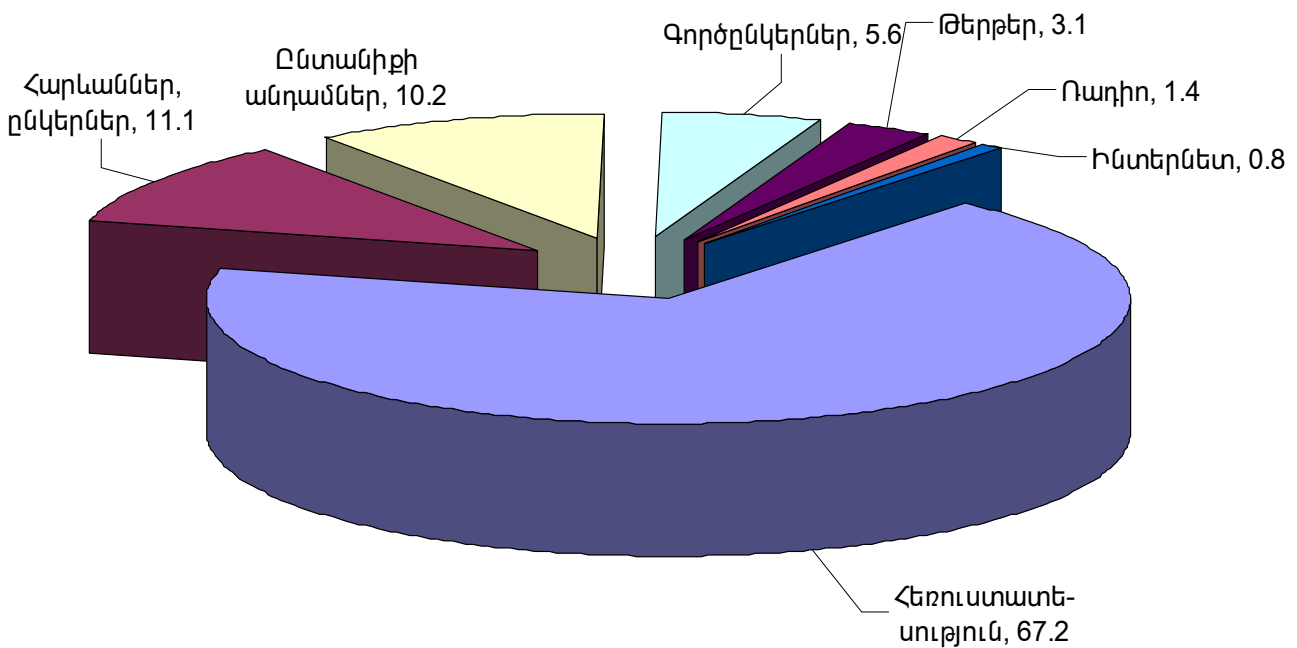
Քաղաքական հայացքներ

- Ազգային քաղաքականությամբ հետաքրքրված են հարցվածների 51%-ը:
- Վերջին համազգային ընտրություններին մասնակցել է 80%-ը:
- Չմասնակցողների 23%-ը որպես պատճառ նշել է, որ անօգուտ է, 15%-ը՝ որ ընտրությունները արդար չեն լինի, 4%-ը՝ որ չեն հավանում ներկայիս քաղաքական գործիչներից ոչ մեկին:

Քաղաքական հայացքներ Որքա՞ն հաճախ է ազգային քաղաքականությունն այնքան բարդ թվում, որ դժվար է հասկանալ, թե ինչ է կատարվում (%)

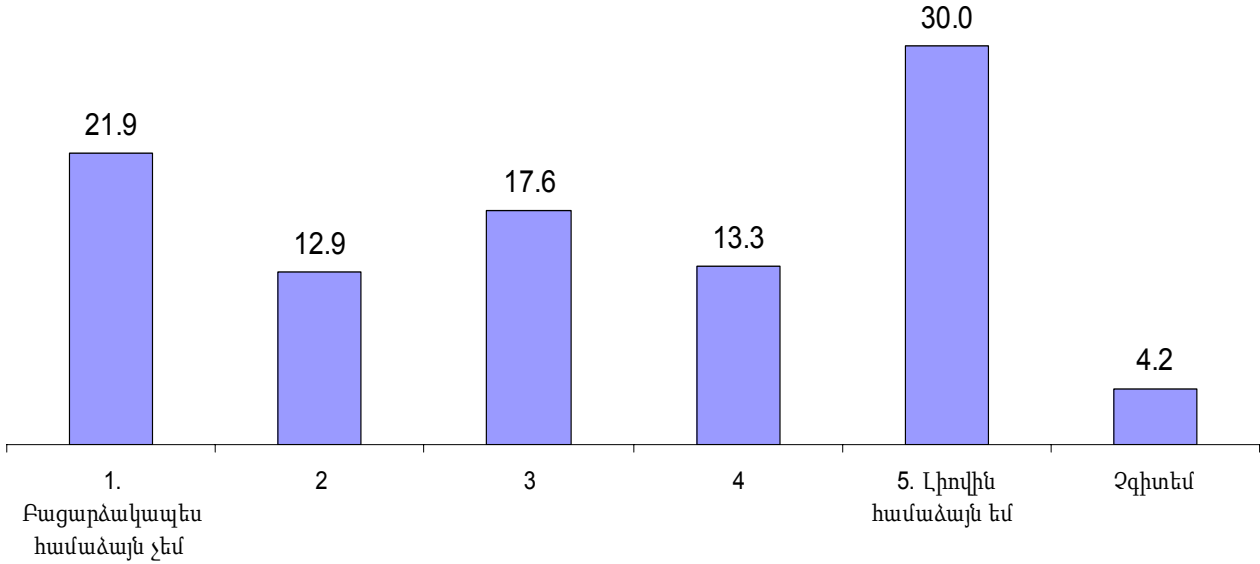


Քաղաքական հայացքներ Տեղական քաղաքական նորությունների վերաբերյալ ռեսպոնդենտների ստացած տեղեկությունների հիմնական աղբյուրները (%)

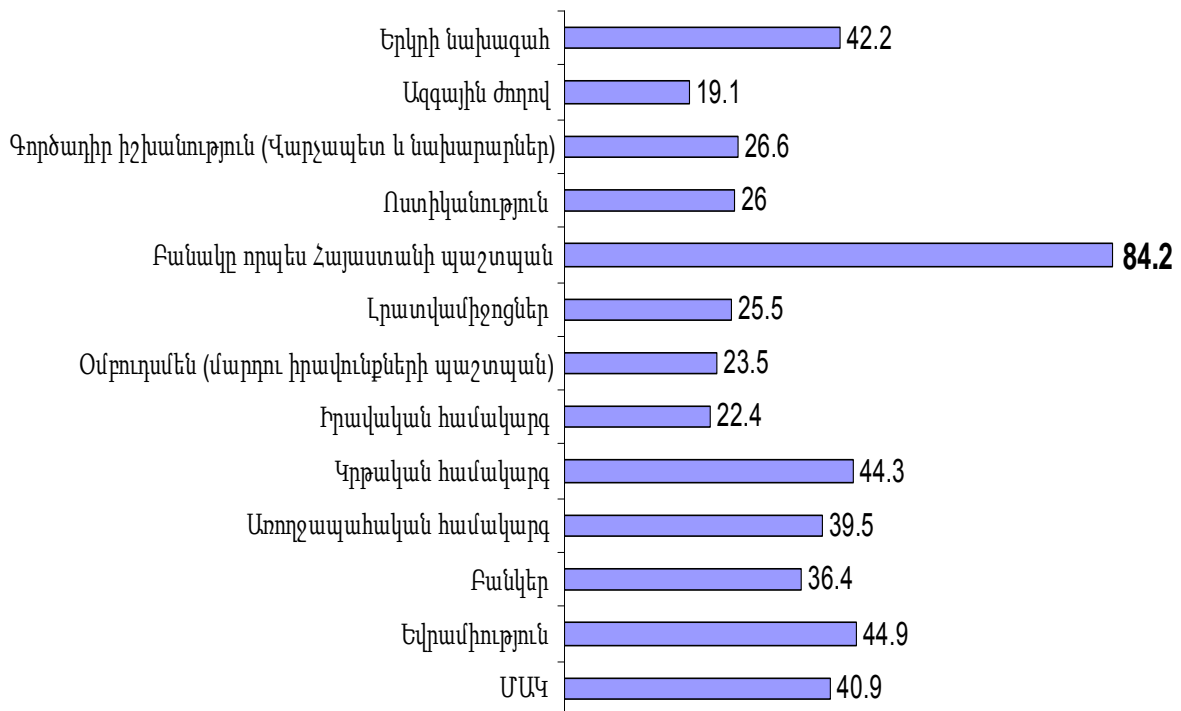


Քաղաքական հայացքներ

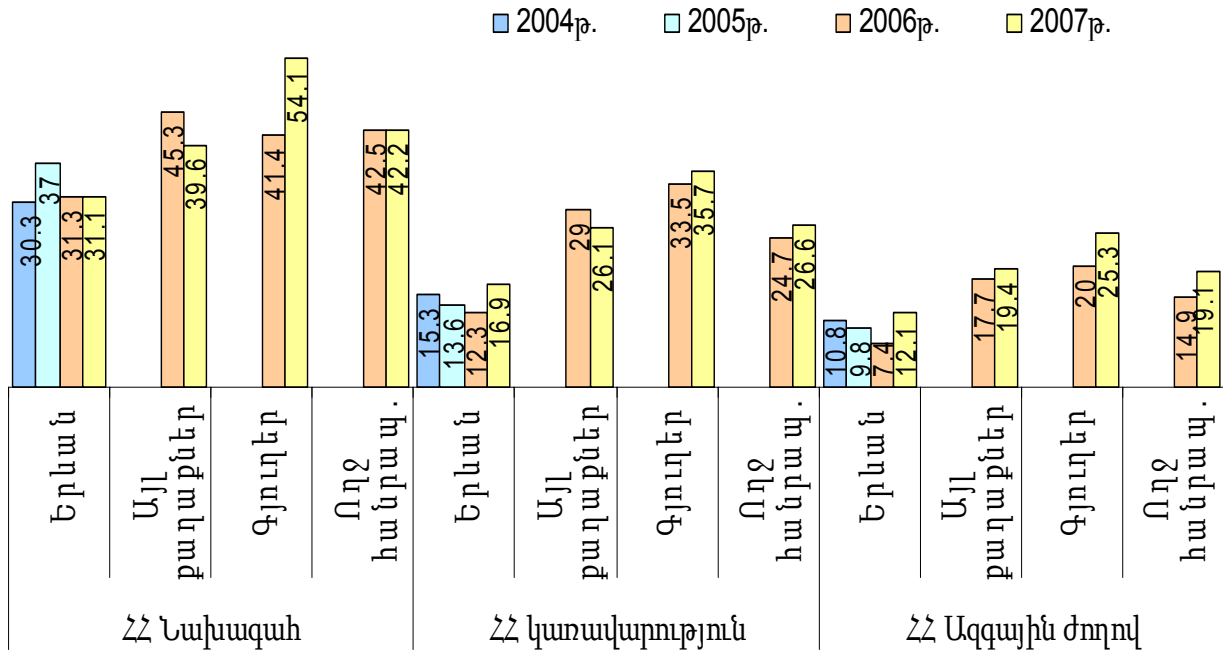
ՀՀ ներկայիս քաղաքական իրավիճակն ի նկատի ունենալով, որքանով են ռեսպոնդենտները համաձայն այն մտքի հետ, որ յուրաքանչյուր ձայն նշանակություն ունի: (%)



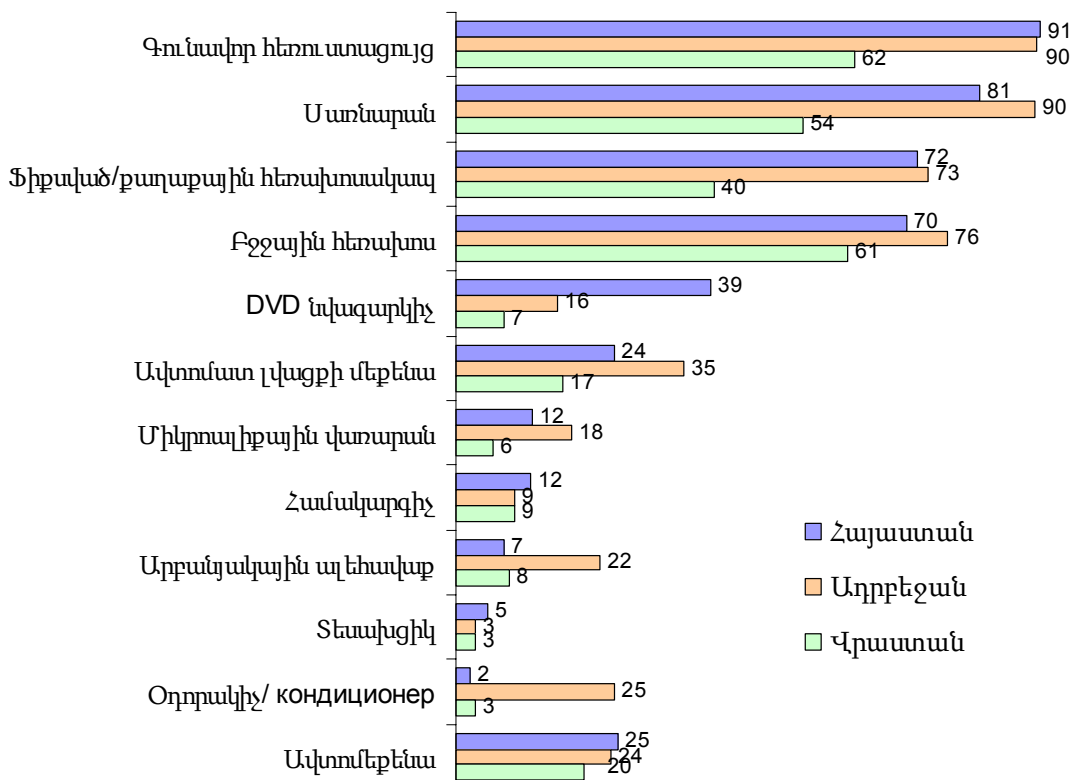
Քաղաքական հայացքներ Ռեսպոնդենտների վստահությունը սոցիալական ինստիտուտներին (Հայաստան, 2007թ., %)



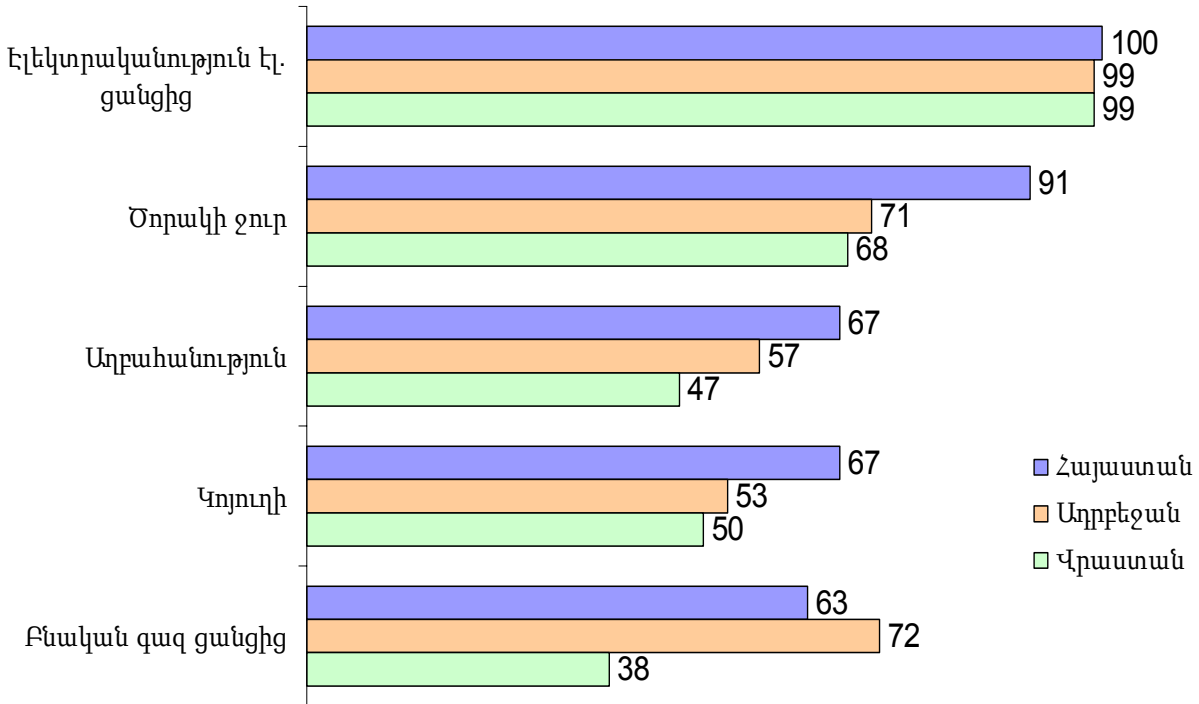
Քաղաքական հայացքներ Ռեսպոնդենտների վստահությունը ՀՀ նախագահին, կառավարությանն ու ԱԺ-ին 2004-2007 թթ., ըստ բնակավայրերի տիպերի (%)



Տնտեսական պայմաններ. երկարատև օգտագործման ապրանքների առկայությունը հարավկովկասյան երկրներում (% բոլոր տ/տ մեջ)

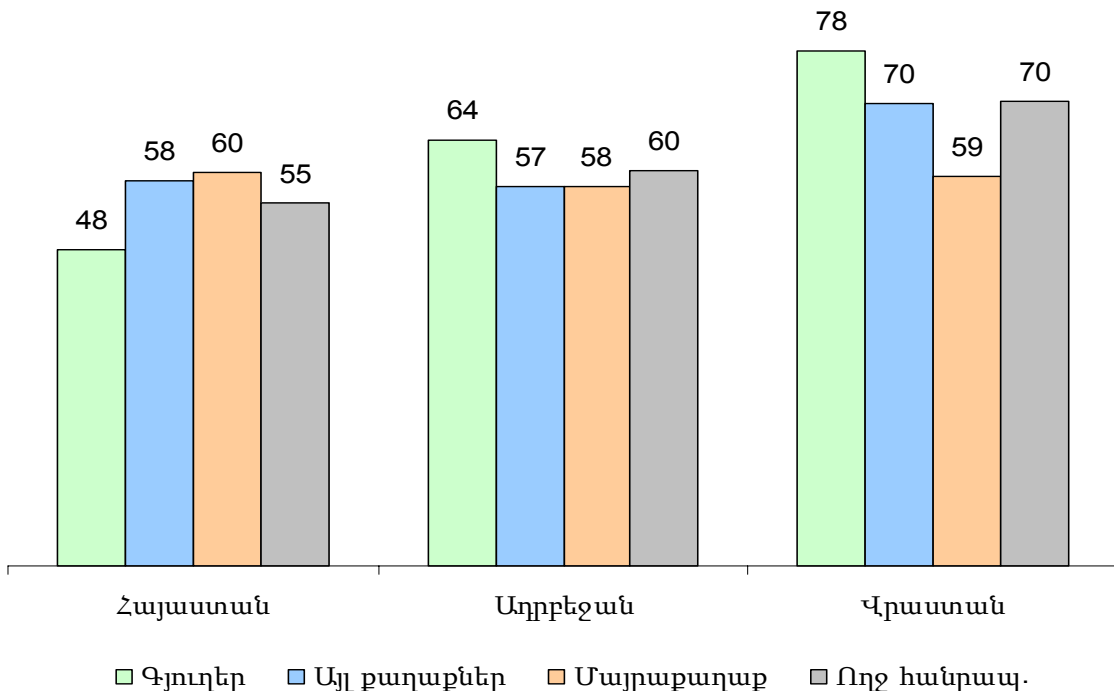


Տնտեսական պայմաններ Ինչ կոմունալ ծառայություններ են ստանում հարավկովկասյան ՏՏ-երը (% բոլոր տ/տ մեջ)

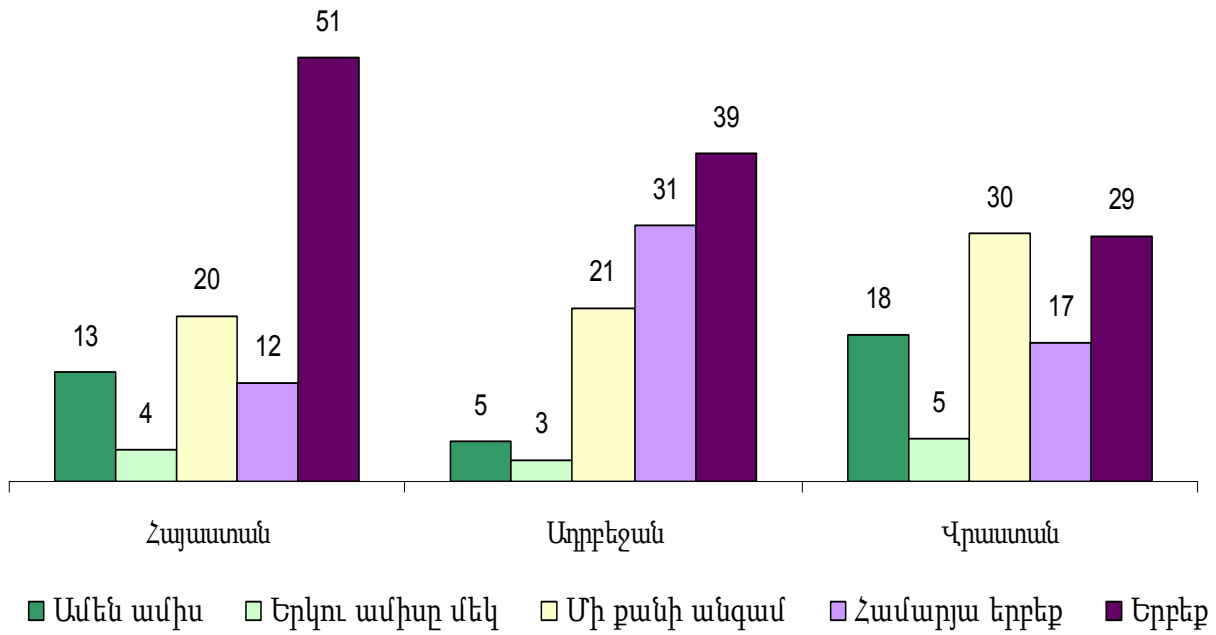


Տնտեսական պայմաններ

Իրենց ընտանիքի ամսական եկամտի 50%-ից ավելին սննդի վրա ծախսող տ/տ-երի բաժինը (% բոլոր տ/տ մեջ)

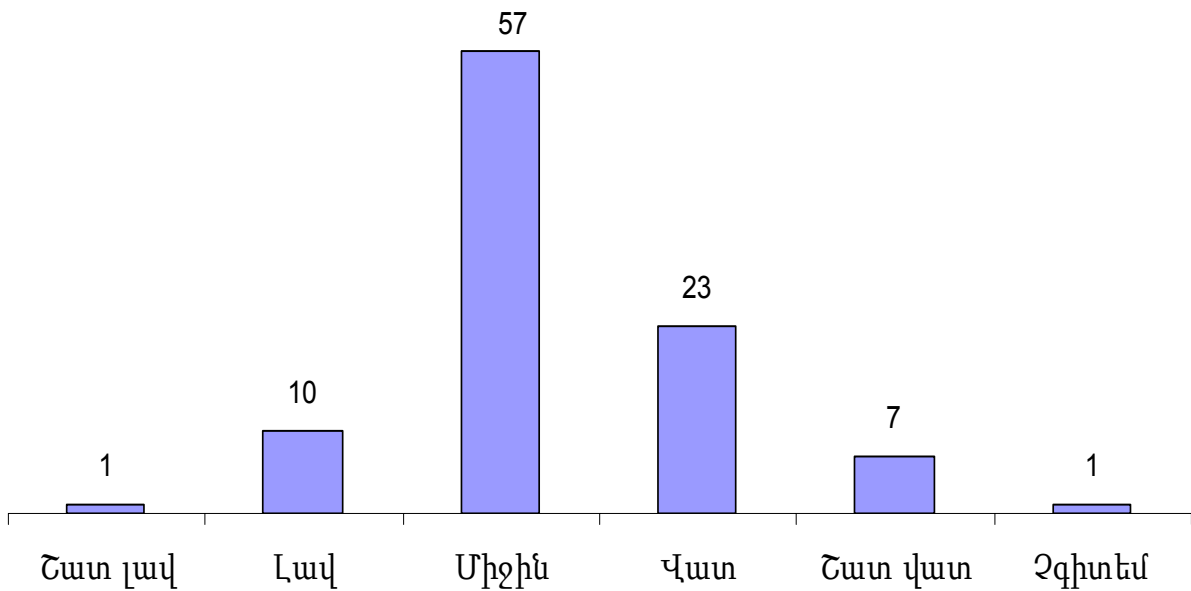


Տնտեսական պայմաններ Վերջին 6 ամսվա ընթացքում որքա՞ն հաճախ են պարտք վերցրել սնունդ գնելու համար հարցված տնային տնտեսությունները (%)

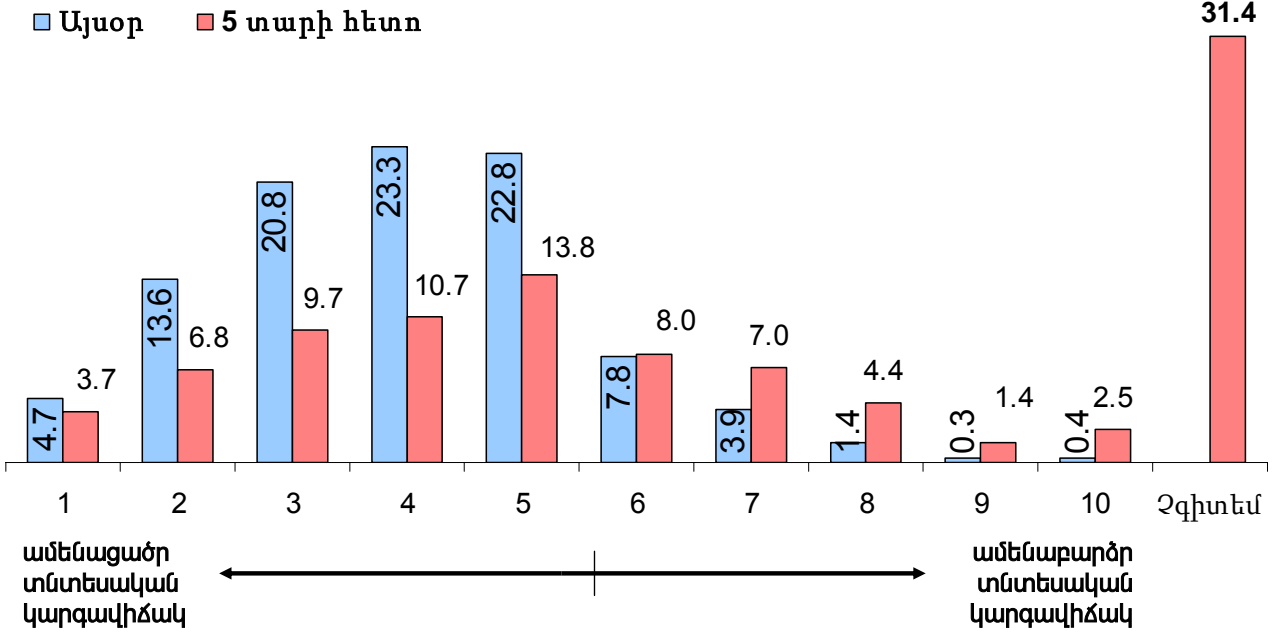


Տնտեսական պայմաններ

Այլ տնային տնտեսությունների մեծ մասի համեմատությամբ իրենց տ/տ տնտեսական վիճակի գնահատականը Հայաստանում (% բոլոր հարցվածների մեջ)



**Տնտեսական պայմաններ. Հոռետեսական
ակնկալիքներ.** ՀՀ տնային տնտեսությունների ներկա և ապագա
կարգավիճակի բաշխումը 10 բալանոց համակարգում (%)



Երախտիքի խոսք

**ՀՌԿԿ-Հայաստանի անձնակազմը շնորհակալ է
2007թ. հետազոտության հետազոտության
նախագծման, իրականացման և վերահսկման մեջ
ներգրավված փորձագետներին, խմբավարներին,
հարցազրուցավարներին և տվյալները
մուտքագրողներին (շուրջ 120 մարդ):**

Ուղում եք իմանալ ավելի՞ն

2004-2007թթ. ընթացքում հարավկովկասյան երեք երկրներում բնակչության ժողովրդագրական պատկերի, սոցիալ-տնտեսական պայմանների, կրթության, միգրացիայի, քաղաքական հայացքների և մի շարք այլ հիմնախնդիրների մասին առավել խորը տեղեկություններ կարելի է ստանալ վերլուծելով ՀՌԿԿ տարածաշրջանային տվյալների բազաները, հարցաթերթերը, մեթոդաբանությունը և հարակից այլ փաստաթղթերը (տես՝ www.crrccenters.org):

SPSS ONLINE CRASH COURSE


SPSS Crash Course

In order to use the Data Initiative (DI), you need to know SPSS, a statistical software package, which at first sight looks quite complicated. But actually, it is easy!

With our SPSS Crash Course you can learn within 20 minutes about 80% of the tricks you need to work with the DI. You will be able to get both tables and graphical output through this statistical software, i.e. raw numbers and attractive graphs for presentations. Below you can find a series of 5 minute video introductions that will help you get started.

To watch, click on the link below and set your browser to Full Screen (F11).

- [Extracting basic numbers from the dataset](#)
- [Doing more advanced analysis with SPSS](#)
- [Turning data into attractive charts](#)
- [Generating output in Excel](#)
- [Extracting data through syntax](#)
- Download Syntax



Շնորհակալություն !!!