

# Կովկասյան բարոմետր (ԿԲ)

Հարավկովկասյան երկրներում քաղաքական, սոցիալական և տնտեսական զարգացումների հանրային ընկալումը

2013թ. ընտրանքային հետազոտության արդյունքներ

18-ը ապրիլի, 2014թ.  
Երևան

ՀՌԿԿ-Հայաստան

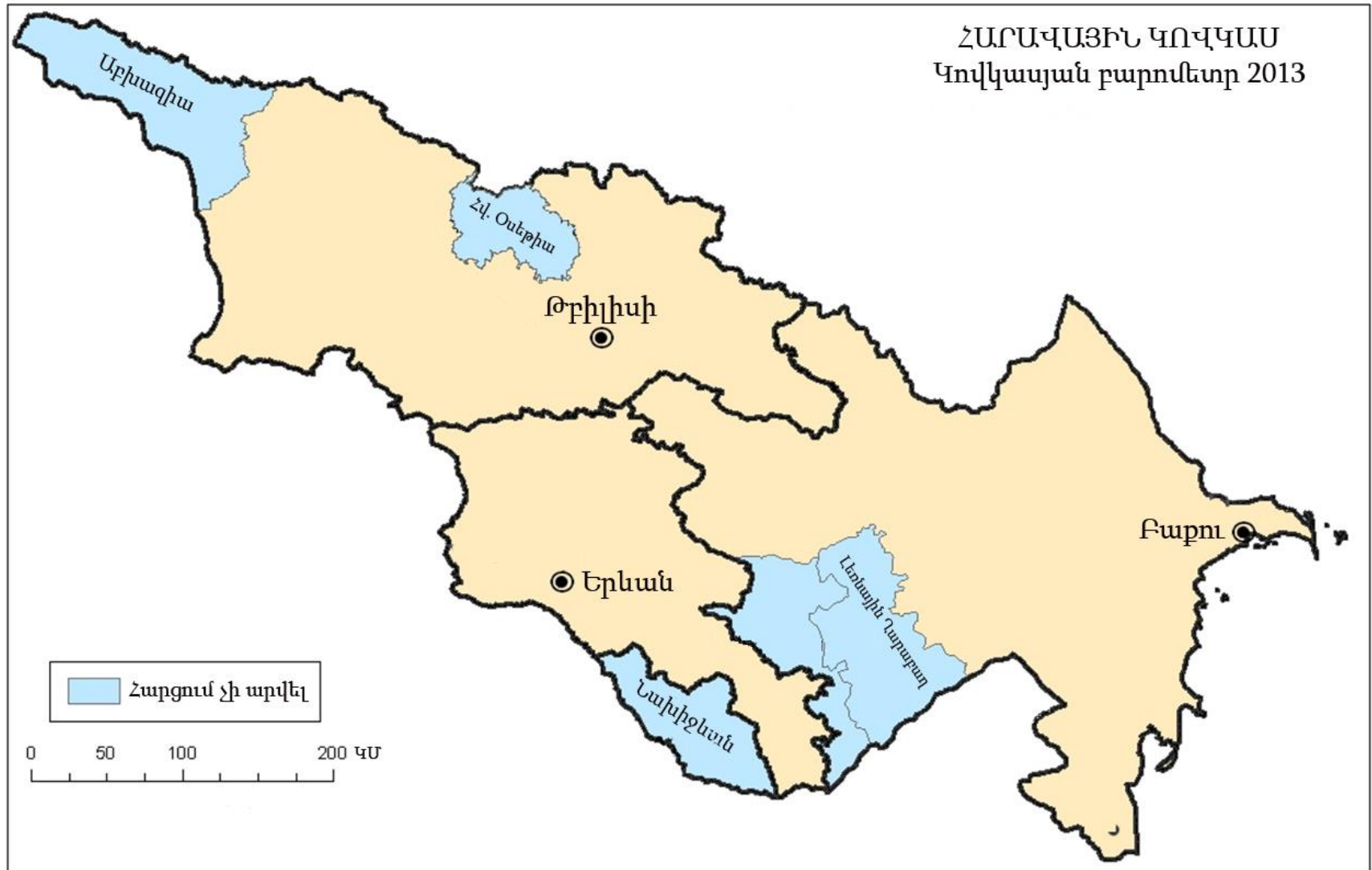
[crrc@crrc.am](mailto:crrc@crrc.am)

[www.crrc.am](http://www.crrc.am)

[www.crrccenters.org](http://www.crrccenters.org)

[www.caucasusbarometer.org](http://www.caucasusbarometer.org)

# Հետազոտության ընդգրկումը



# Մեթոդաբանություն

- Մոտ 2,000 հարցվող հարավկովկասյան երկրներից յուրաքանչյուրում
- Ներկայացուցչական չափահաս (18+ տարեկան) բնակչության համար
- Բնակչության թվին համամասնական ներկայացվածություն ըստ մարզերի և բնակավայրերի տիպի
- Բազմաստիճան քլաստերային ընտրանք, ընտրանքի սխալը՝ +/- 2.3%
- Տնային տնտեսությունների պատահական ընտրություն քայլքի մեթոդով
- Հարցվողների ընտրություն Քիշի աղյուսակով
- Դեմ առ դեմ հարցազրույցներ

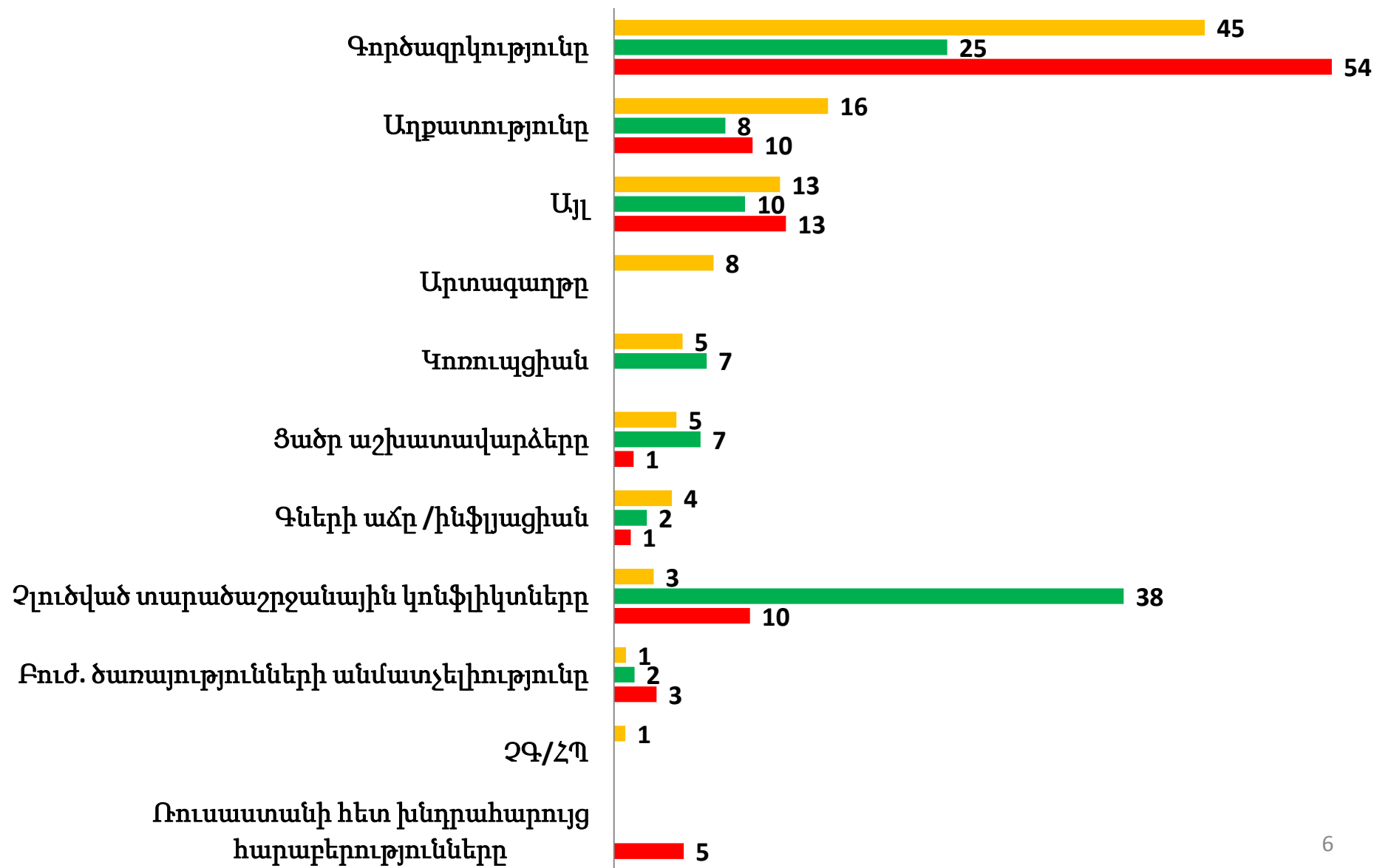
# Բովանդակություն

- Ներքին քաղաքականություն. ժողովրդավարություն, խոսքի ազատություն, վերաբերմունք կառավարման համակարգի նկատմամբ
- Արտաքին հարաբերությունների ընկալում
  - ԼՂ հակամարտության լուծման ուղիներ
- Սոցիալական կապիտալ և արժեքներ
- Տնտեսական կացություն, զբաղվածություն, միգրացիոն տրամադրություններ և զարգացման հեռանկարներ

ՆԵՐՔԻՆ ՔԱՂԱՔԱԿԱՆ ՈՒԹՅՈՒՆ.  
ԺՈՂՈՎՐԴԱՎԱՐՈՒԹՅՈՒՆ, ԽՈՍՔԻ  
ԱԶԱՏՈՒԹՅՈՒՆ, ՎԵՐԱԲԵՐՄՈՒՆՔ  
ԿԱՌԱՎԱՐՄԱՆ ՀԱՄԱԿԱՐԳԻ  
ՆԿԱՏՄԱՄԲ

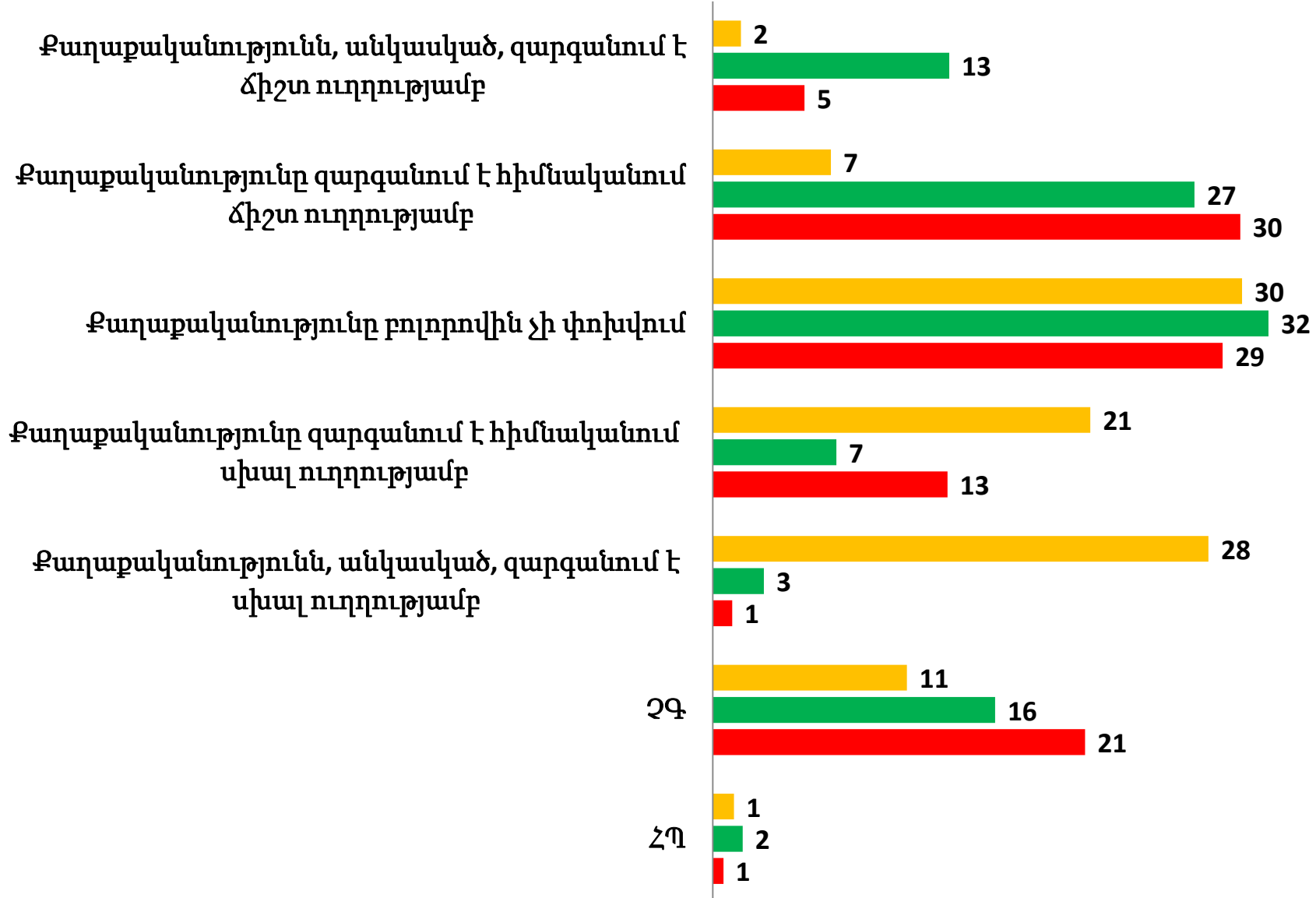
**Ք4. Ո՞րն է ներկա պահին երկրի առջև ծառայած ամենակարևոր խնդիրը (%)**  
**ԿԲ2013**

■ Հայաստան ■ Ադրբեջան ■ Վրաստան



# Ք1. Հետևյալ տեսակետներից ո՞րի հետ եք համաձայն (%) ԿԲ2013

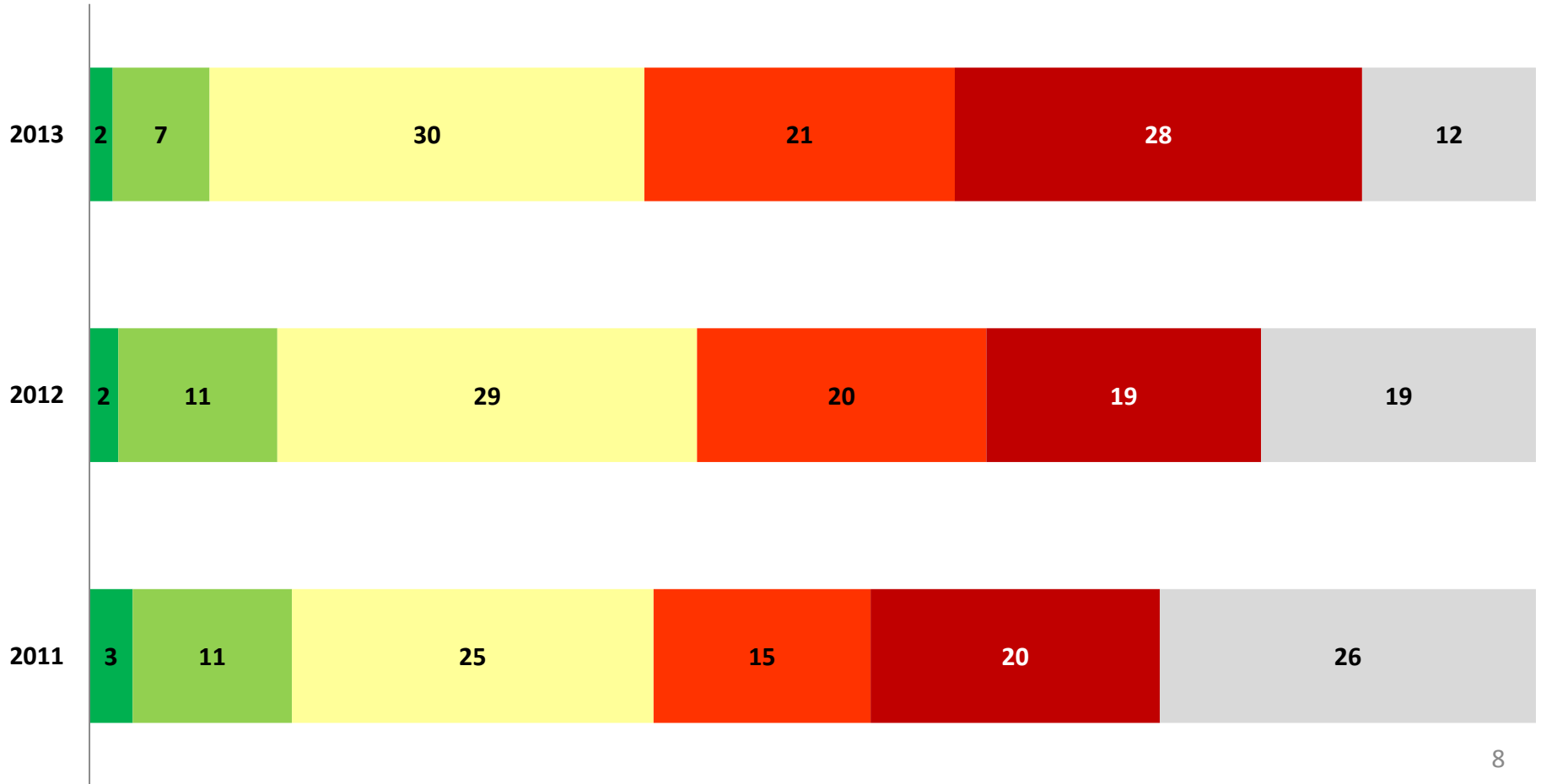
■ Հայաստան ■ Ադրբեջան ■ Վրաստան



# ՀԱՅԱՍՏԱՆ

## P1. Հետևյալ տեսակետներից ո՞րի հետ եք համաձայն (%) ԿԲ2011-2013

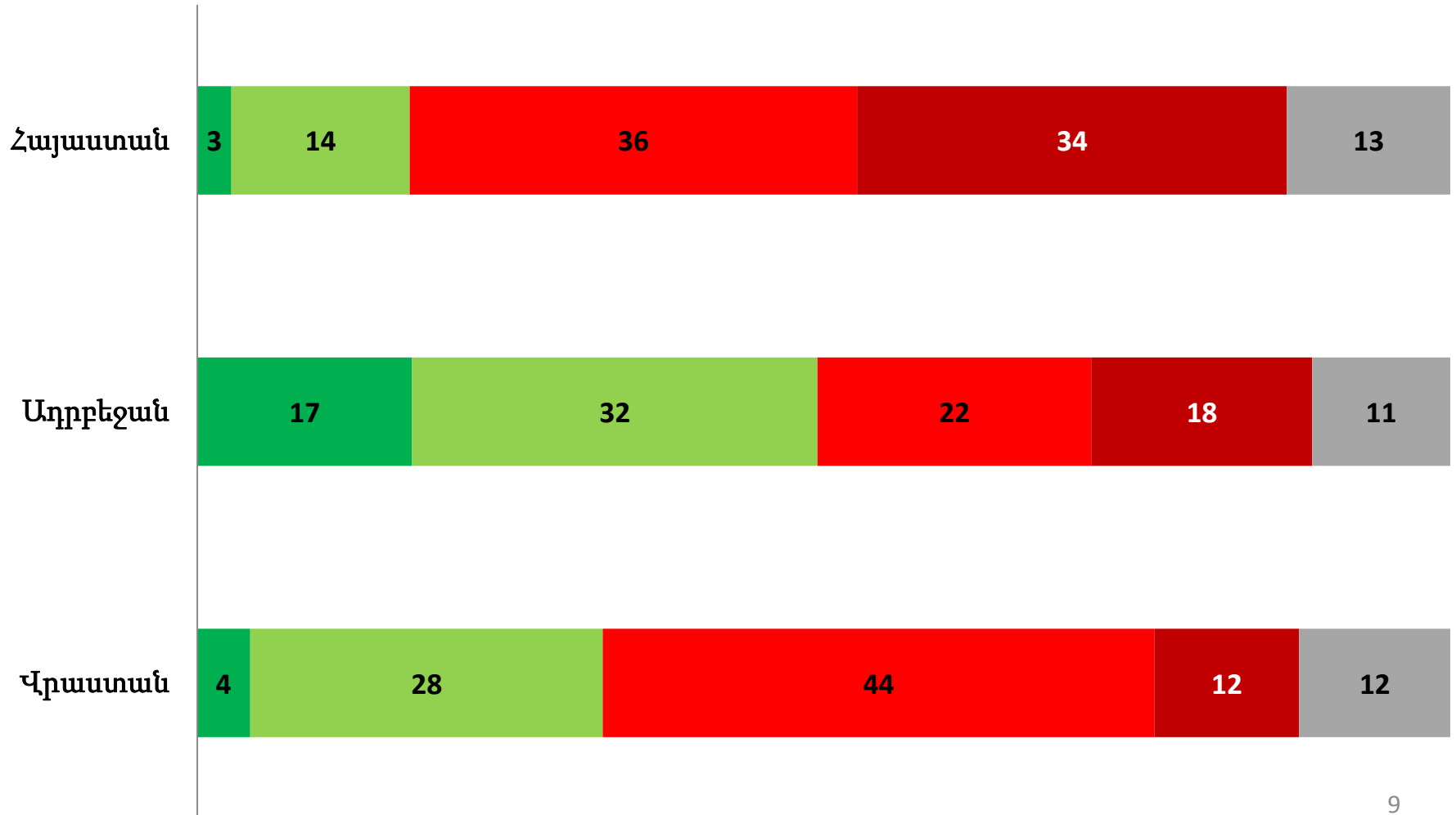
- Քաղաքականությունն, անկասկած, զարգանում է ճիշտ ուղղությամբ
- Քաղաքականությունը զարգանում է հիմնականում ճիշտ ուղղությամբ
- Քաղաքականությունը բոլորովին չի փոխվում
- Քաղաքականությունը զարգանում է հիմնականում սխալ ուղղությամբ
- Քաղաքականությունն, անկասկած, զարգանում է սխալ ուղղությամբ
- ՉԳ/ՀՊ





**Ք17. Որքանով է դեմոկրատական (ժողովրդավարական) երկիրն այսօր (%)**  
**ԿԲ2013**

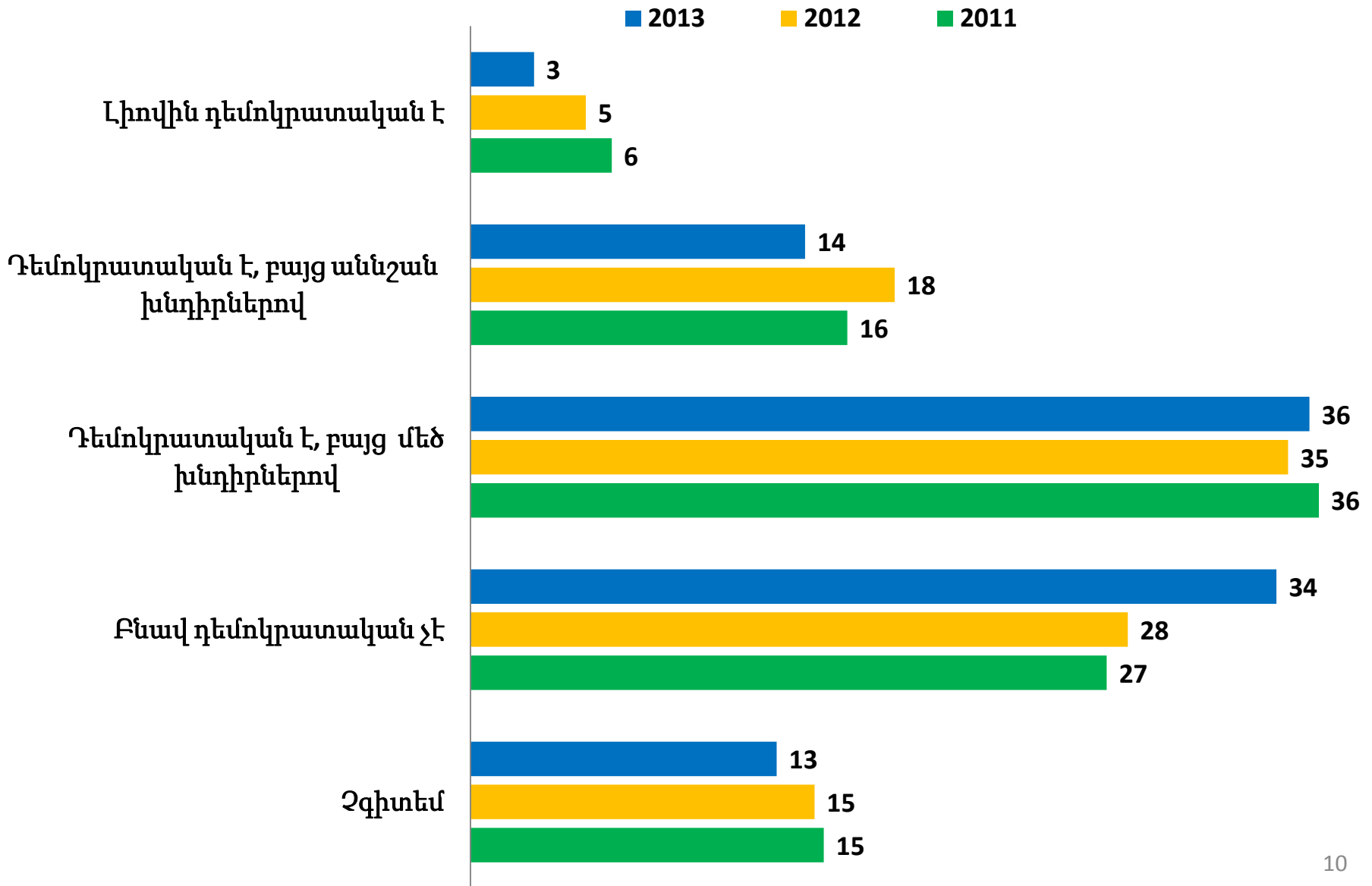
- Լիովին դեմոկրատական է
- Դեմոկրատական է, բայց մեծ խնդիրներով
- Չգիտեմ
- Դեմոկրատական է, բայց աննշան խնդիրներով
- Բնավ դեմոկրատական չէ



# ՀԱՅԱՍՏԱՆ

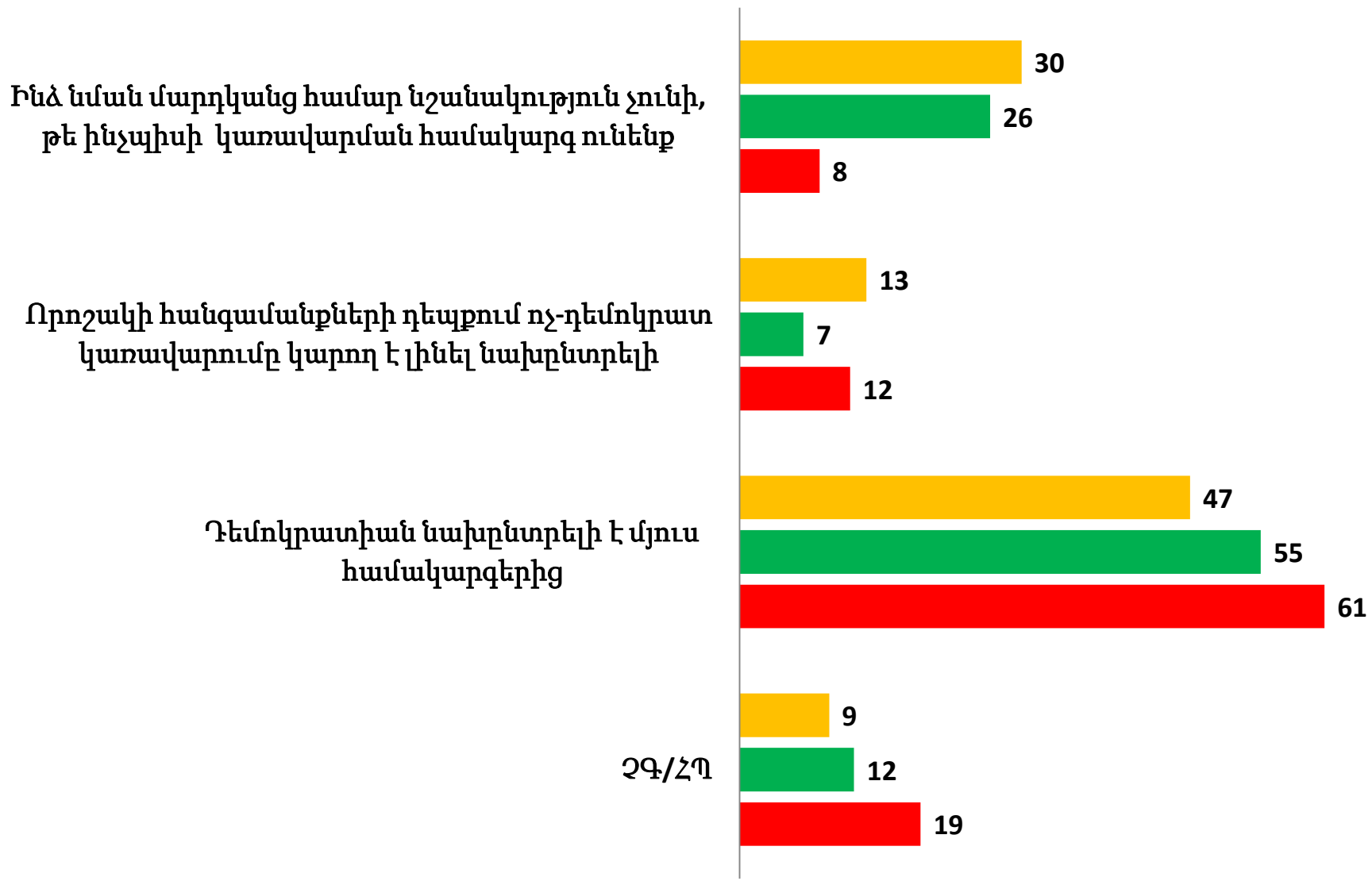
## Որքանով է դեմոկրատական Հայաստանն այսօր (%)

### ԿԲ2011-2013



**Ք18. Հետևյալ երեք կարծիքներից ո՞րն է առավել համընկնում Ձեր կարծիքին (%)**  
**ԿԲ2013**

■ Հայաստան   ■ Ադրբեջան   ■ Վրաստան



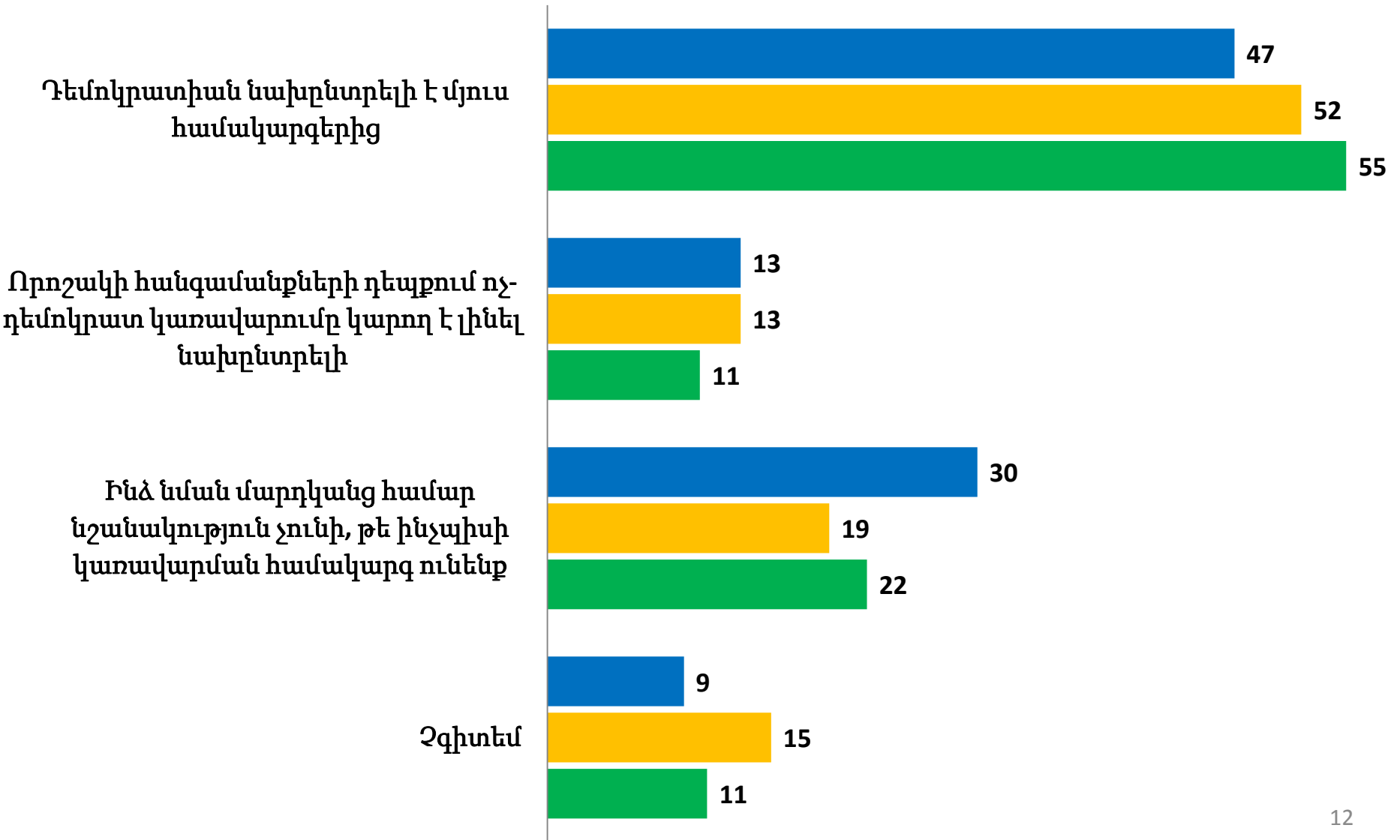
# ՀԱՅԱՍՏԱՆ

## Հետևյալ երեք կարծիքներից ո՞րն է առավել համընկնում Ձեր կարծիքին (%) ԿԲ2011-2013

■ 2013

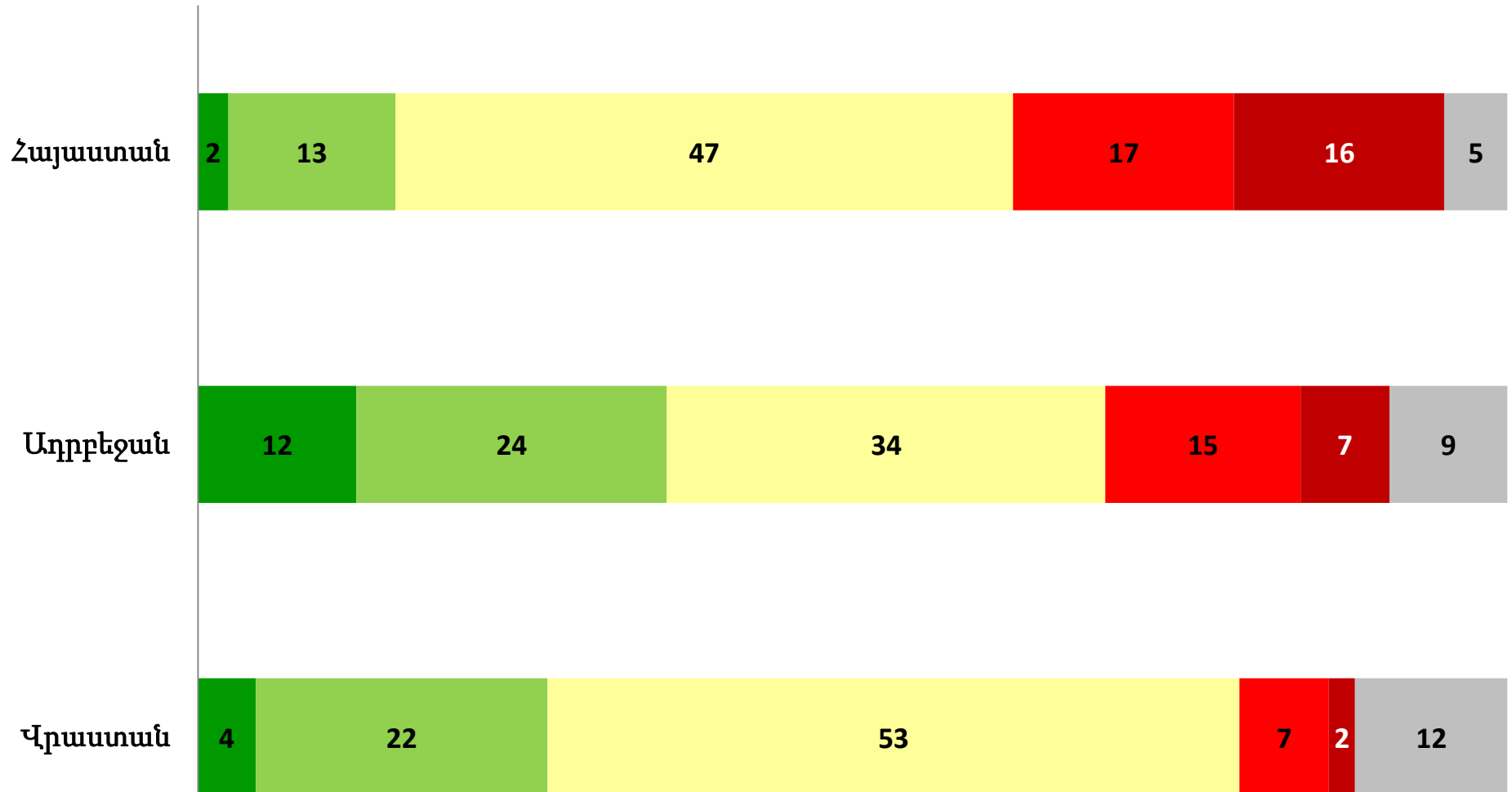
■ 2012

■ 2011



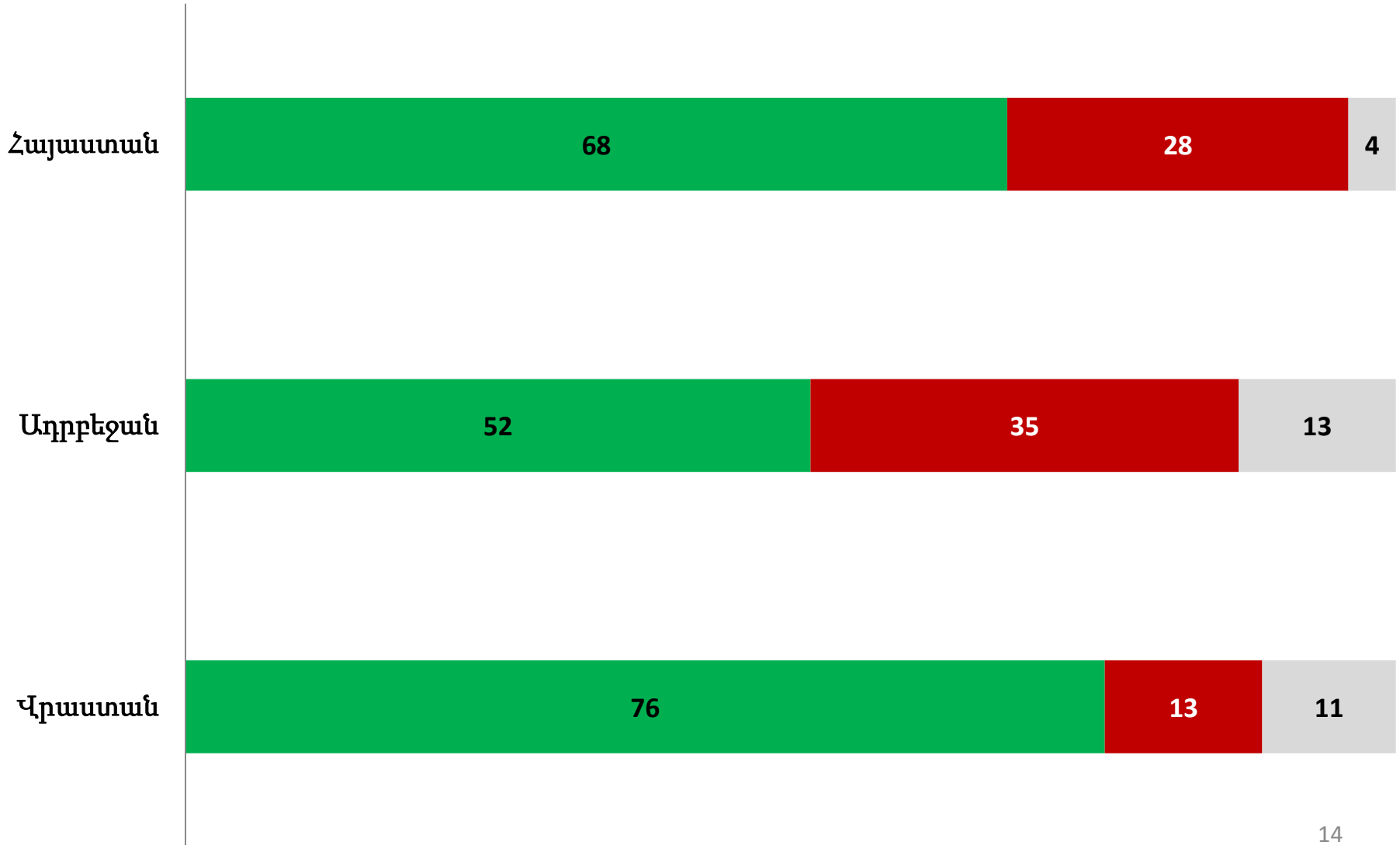
**P2. Ձեր կարծիքով, հեռուստաալիքները որքա՞ն լավ են տեղեկացնում բնակչությանը, թե իրականում ինչ է տեղի ունենում երկրում (%)**  
**ԿԲ2013**

■ Շատ լավ   ■ Ավելի շուտ լավ   ■ Միջին   ■ Ավելի շուտ վատ   ■ Շատ վատ   ■ Զգիտեմ



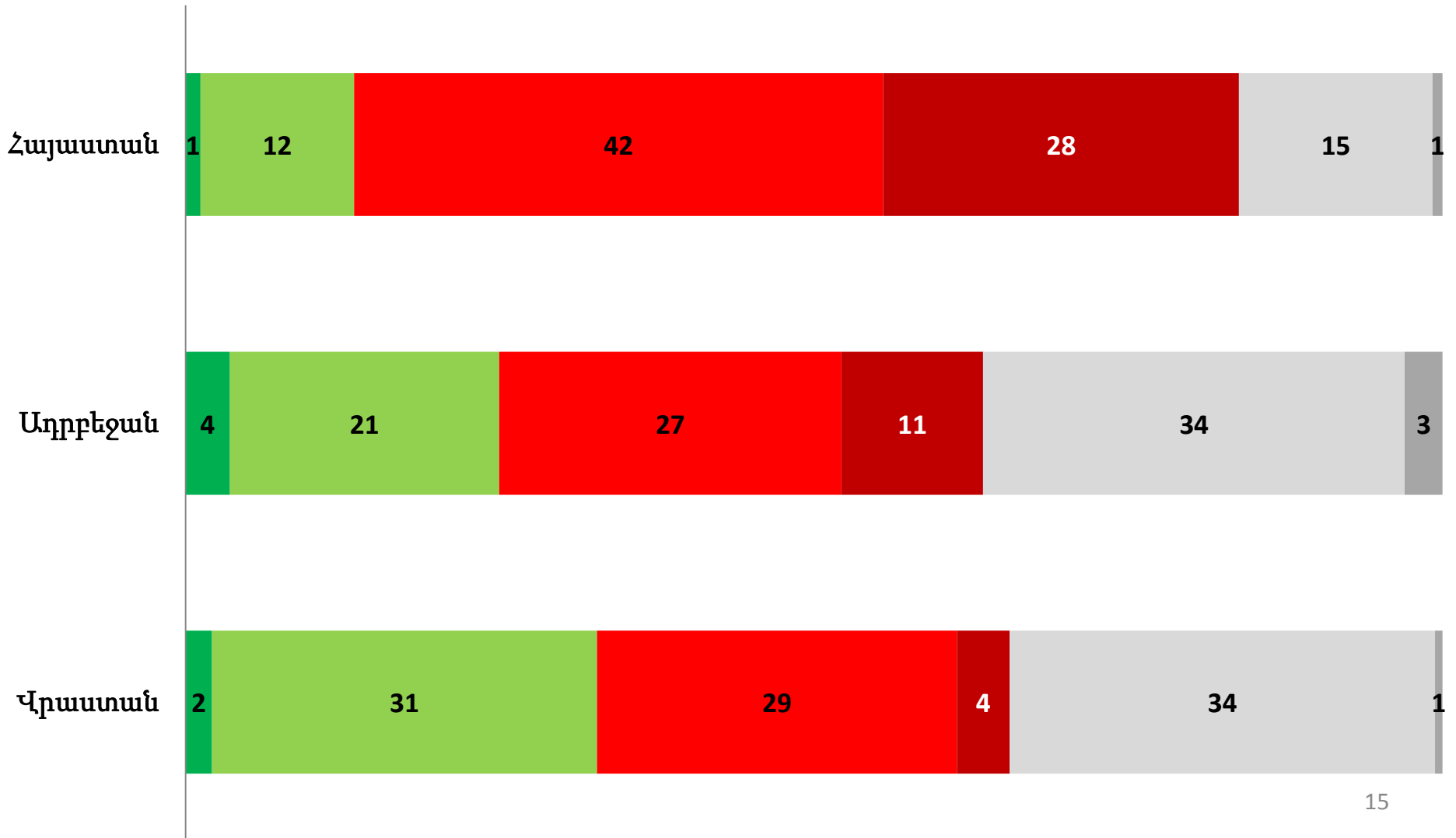
**Ք8. Ի՞նչ եք կարծում, Ձեզ նման մարդիկ իրավունք ունենա՞ն ազատ ասելու  
այն, ինչ մտածում են (%)**  
**ԿԲ2013**

■ Այո    ■ Ոչ    ■ ՉԳ/ՀՊ



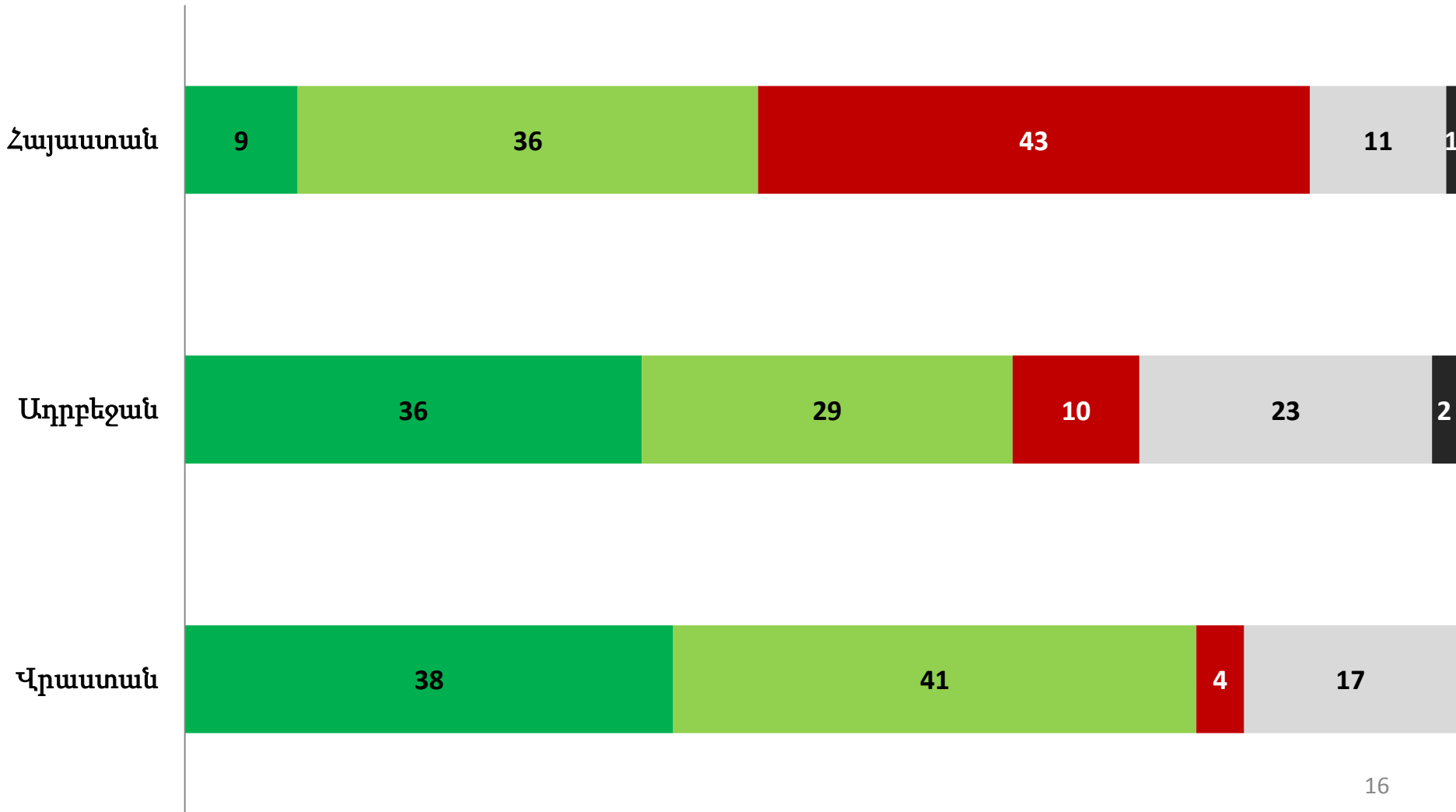
**GIZ4. Որքանո՞վ եք համամիտ, որ ներկայումս դատարաններն ազատ են իշխանությունների ազդեցությունից (%)**  
**ԿԲ2013**

■ Լիովին համամիտ եմ ■ Համամիտ եմ ■ Համամիտ չեմ ■ Բոլորովին համամիտ չեմ ■ ՉԳ ■ ՀՊ



**P15. Համամի՞տ եք, որ վերջին համազգային (նախագահական) ընտրություններն անցկացվել են ... (%)**  
**ԿԲ2013**

■ Լիովին արդար ■ Որոշ չափով արդար ■ Բոլորովին անարդար ■ Չգիտեմ ■ ՀՊ



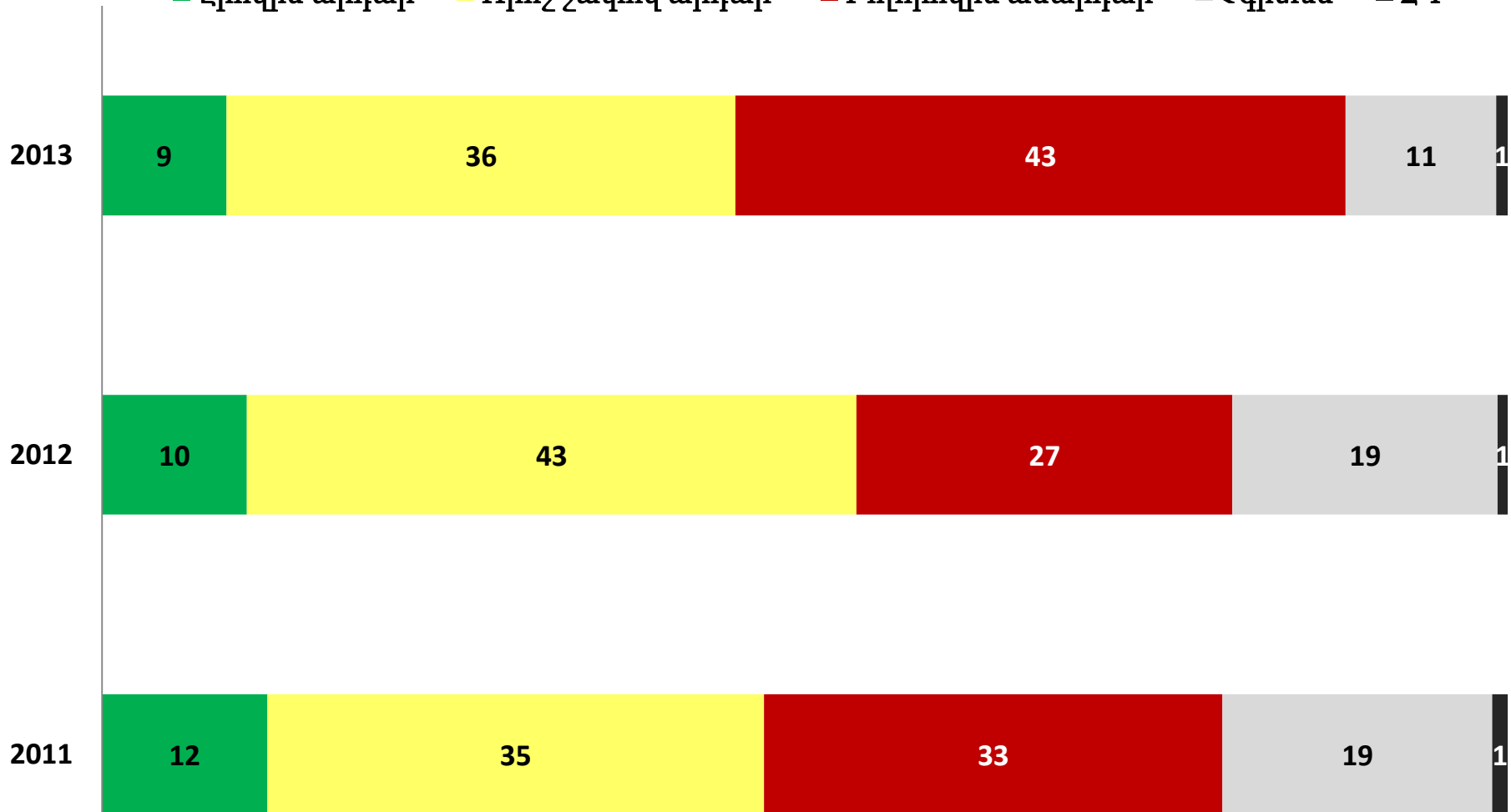


# ՀԱՅԱՍՏԱՆ

Համամիտ էք, որ վերջին համազգային (նախագահական)  
ընտրություններն անցկացվել են ... (%)

ԿԲ2011-2013

■ Լիովին արդար    ■ Որոշ չափով արդար    ■ Բոլորովին անարդար    ■ Չգիտեմ    ■ ՀՊ

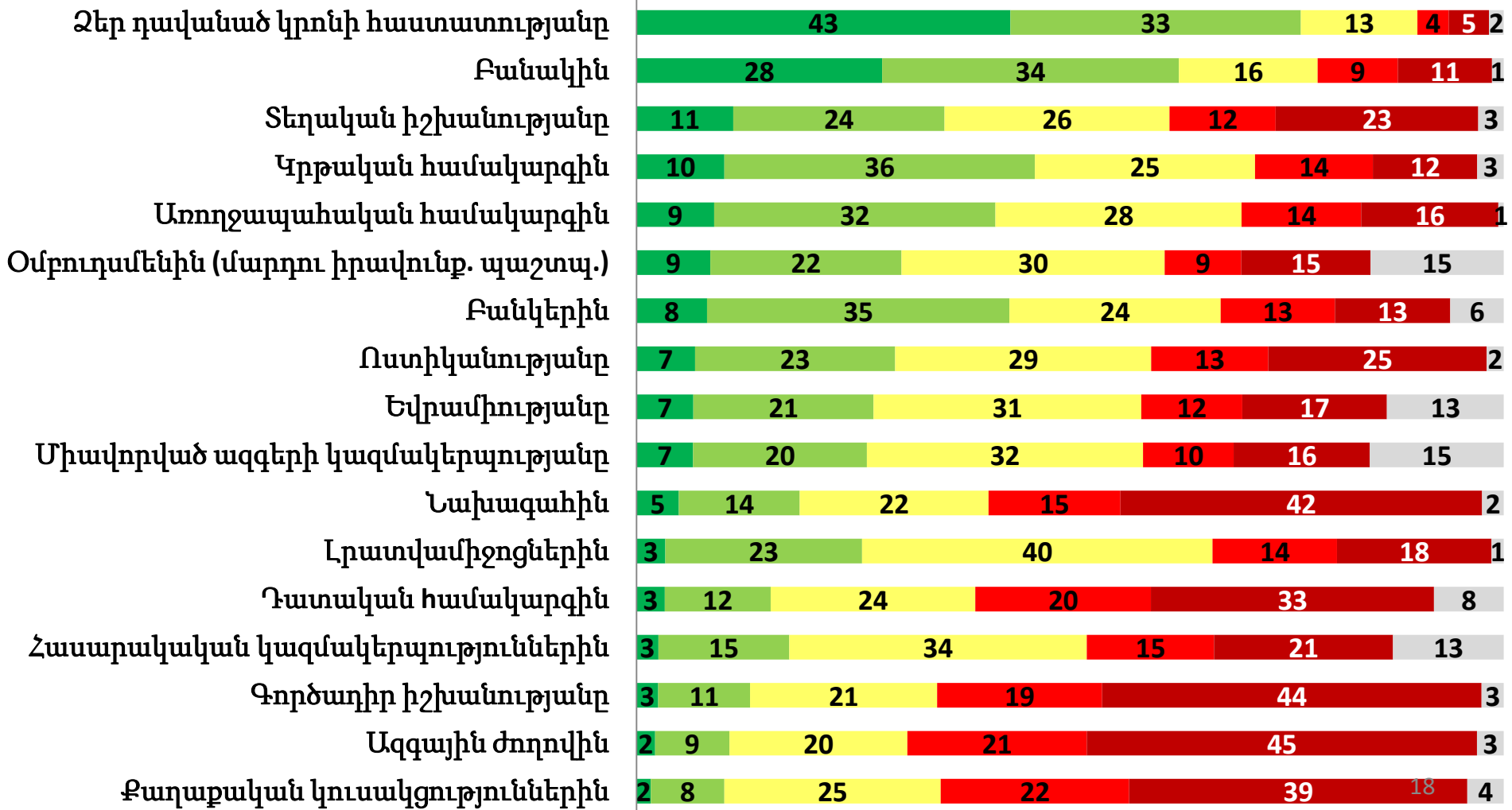


# ՀԱՅԱՍՏԱՆ

## P3. Որքանո՞վ եք վստահում... (%)

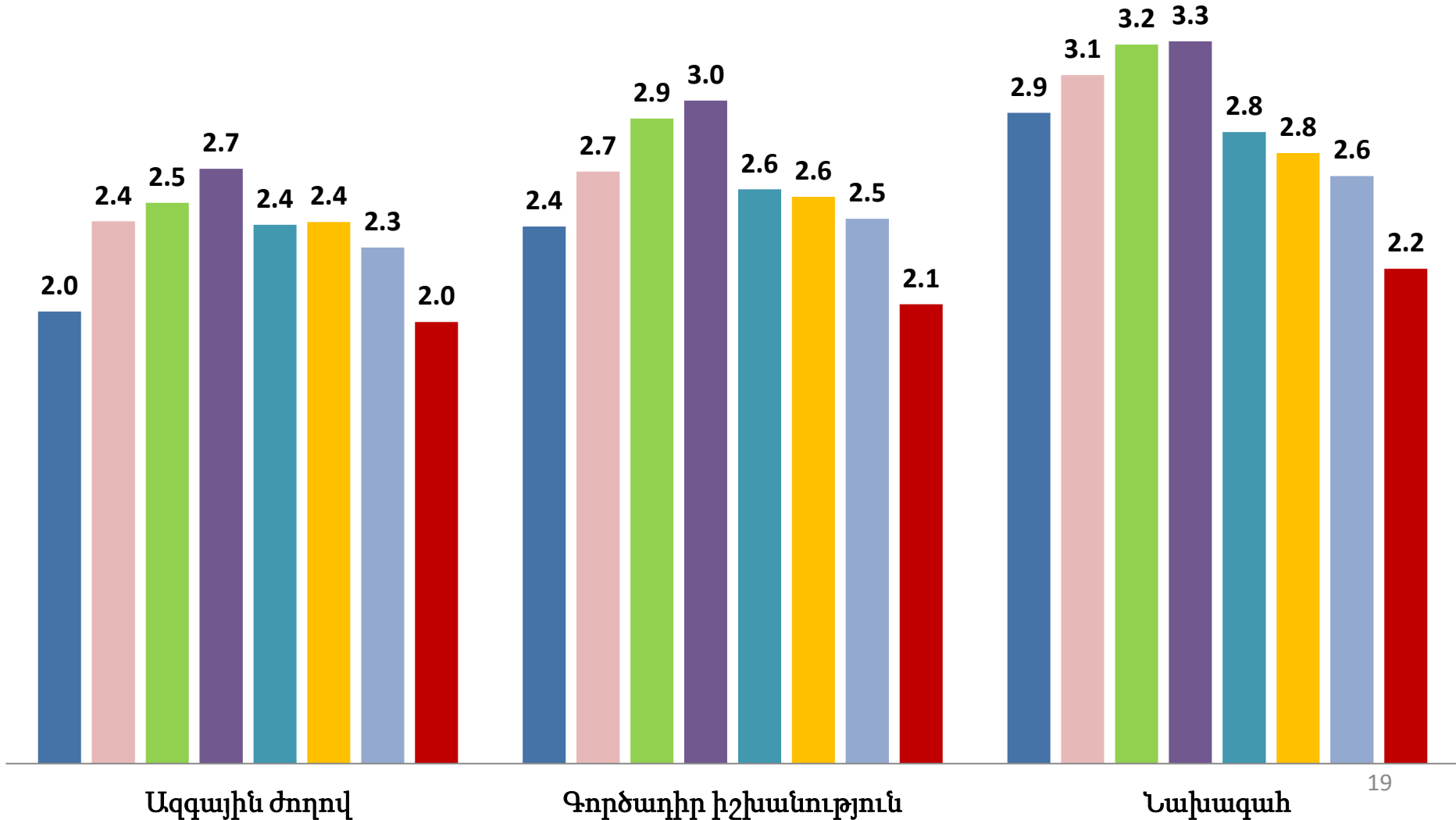
ԿԲ2013

- Լիովին վստահում եմ
  - Ոչ վստահում եմ, ոչ էլ չեմ վստահում
  - Բոլորովին չեմ վստահում
- Ավելի շուտ վստահում եմ
  - Ավելի շուտ չեմ վստահում
  - Չգիտեմ



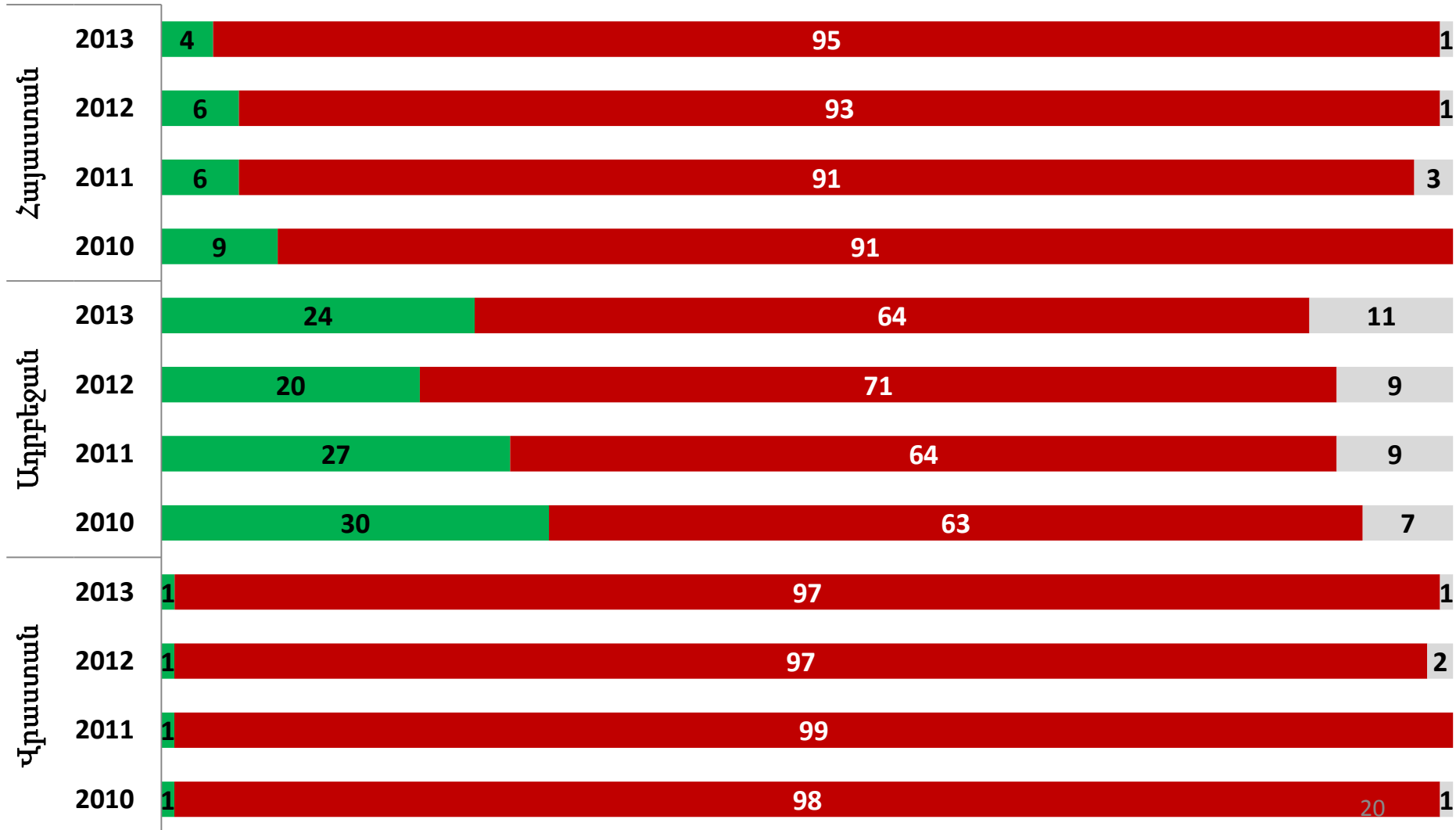
Վստահությունը հետևյալ կառույցների նկատմամբ,  
 2006-2013թթ., միջին բալ (5 բալանոց սանդղակով, որում «1»-ը նշանակում է  
 «բոլորովին չեմ վստահում», իսկ «5»-ը՝ «լիովին վստահում եմ»)  
 ԿԲ2006-2013, Հայաստան

■ 2006 ■ 2007 ■ 2008 ■ 2009 ■ 2010 ■ 2011 ■ 2012 ■ 2013



Դուք կամ Ձեր ընտանիքի անդամներից որևէ մեկը վերջին 12 ամիսների ընթացքում ստիպված եղե՞լ եք կաշառք տալ՝ որևէ ծառայություն կամ հատուկ վերաբերմունք ստանալու համար

■ Այո ■ Ոչ ■ ՉԳ/ՀՊ



ԱՐՏԱՔԻՆ  
ՀԱՐԱԲԵՐՈՒԹՅՈՒՆՆԵՐԻ  
ԸՆԿԱԼՈՒՄ

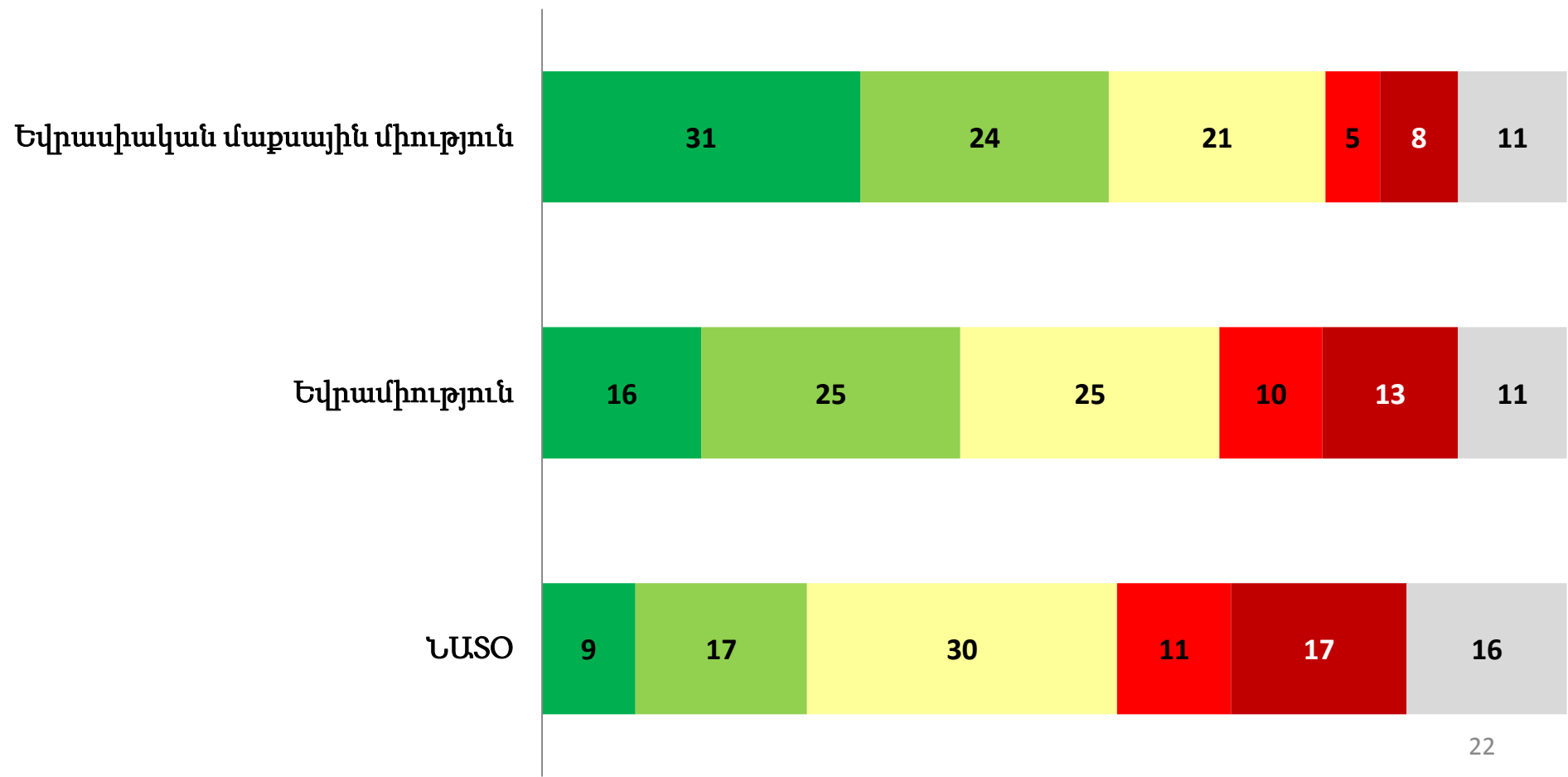
# ՀԱՅԱՍՏԱՆ

## P19-P21. Որքան՞ Վ եք հավանություն տալիս Հայաստանի անդամակցությանը հետևյալ կառույցներին... (%)

### ԿԲ2013

- Լիովին հավանություն եմ տալիս
- Չեզոք
- Բոլորովին հավանություն չեմ տալիս

- Ավելի շուտ հավանություն եմ տալիս
- Ավելի շուտ հավանություն չեմ տալիս
- Չգիտեմ



**P20. Որքանո՞վ եք հավանություն տալիս երկրի անդամակցությանը  
Եվրամիությանը (%)**  
**ԿԲ2013**

- Լիովին հավանություն եմ տալիս
- Չեզոք
- Բոլորովին հավանություն չեմ տալիս
- Ավելի շուտ հավանություն եմ տալիս
- Ավելի շուտ հավանություն չեմ տալիս
- ՉԳ/ՉՊ



**P21. Որքանով եք հավանություն տալիս երկրի անդամակցությանը  
Եվրասիական մաքսային միությանը (%)**  
**ԿԲ2013**

- Լիովին հավանություն եմ տալիս
- Չեզոք
- Բոլորովին հավանություն չեմ տալիս
- Ավելի շուտ հավանություն եմ տալիս
- Ավելի շուտ հավանություն չեմ տալիս
- Չգիտեմ

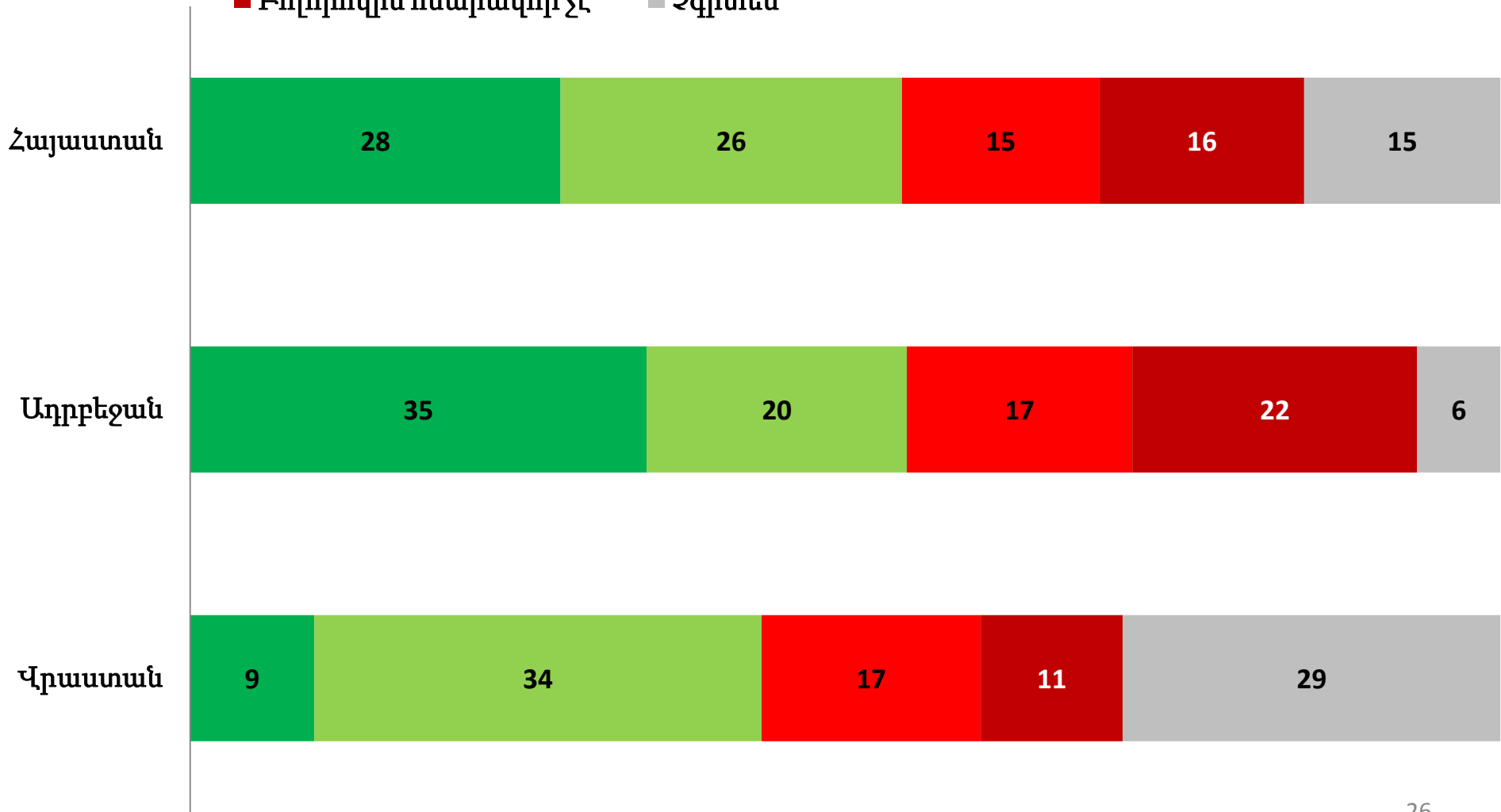




ԼԵՌՆԱՅԻՆ ՂԱՐԱԲԱՂԻ ՀԱԿԱՄԱՐՏՈՒԹՅԱՆ ԼՈՒԾՄԱՆ ՈՒՂԻՆԵՐ

**RC2.1 Որքանո՞վ է հավանական, որ հաջորդ 5 տարիների ընթացքում  
 Լեռնային Ղարաբաղի հակամարտությունը կլուծվի խաղաղ  
 ճանապարհով (%)**  
**ԿԲ2013**

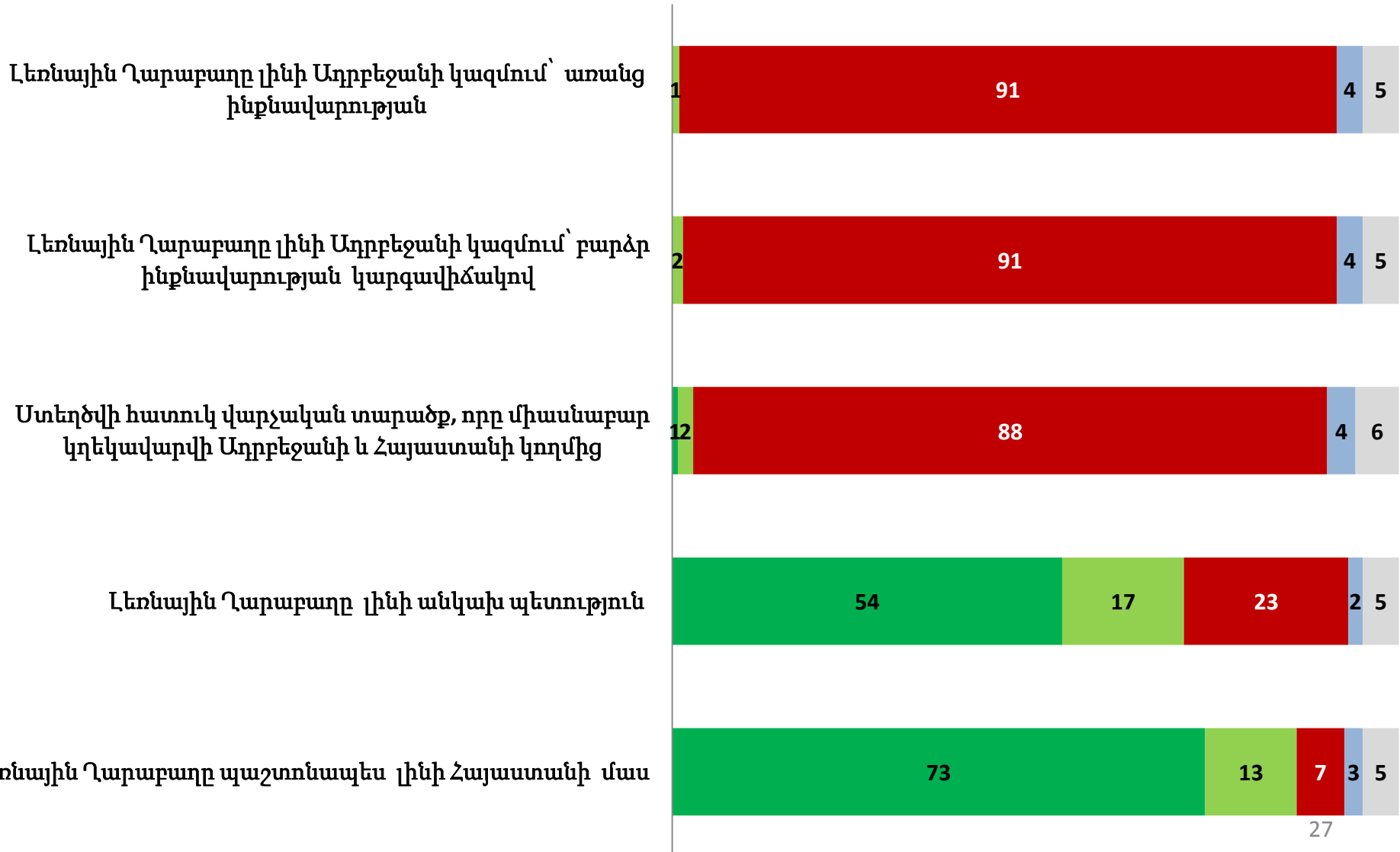
- Շատ հնարավոր է
- Ավելի շուտ հնարավոր է
- Ավելի շուտ հնարավոր չէ
- Բոլորովին հնարավոր չէ
- Չգիտեմ



# ՀԱՅԱՍՏԱՆ

## RC3. Կո՞ղմ եք արդյոք ԼՂ կարգավիճակի հետևյալ մոտեցումներին (%) ԿԲ2013

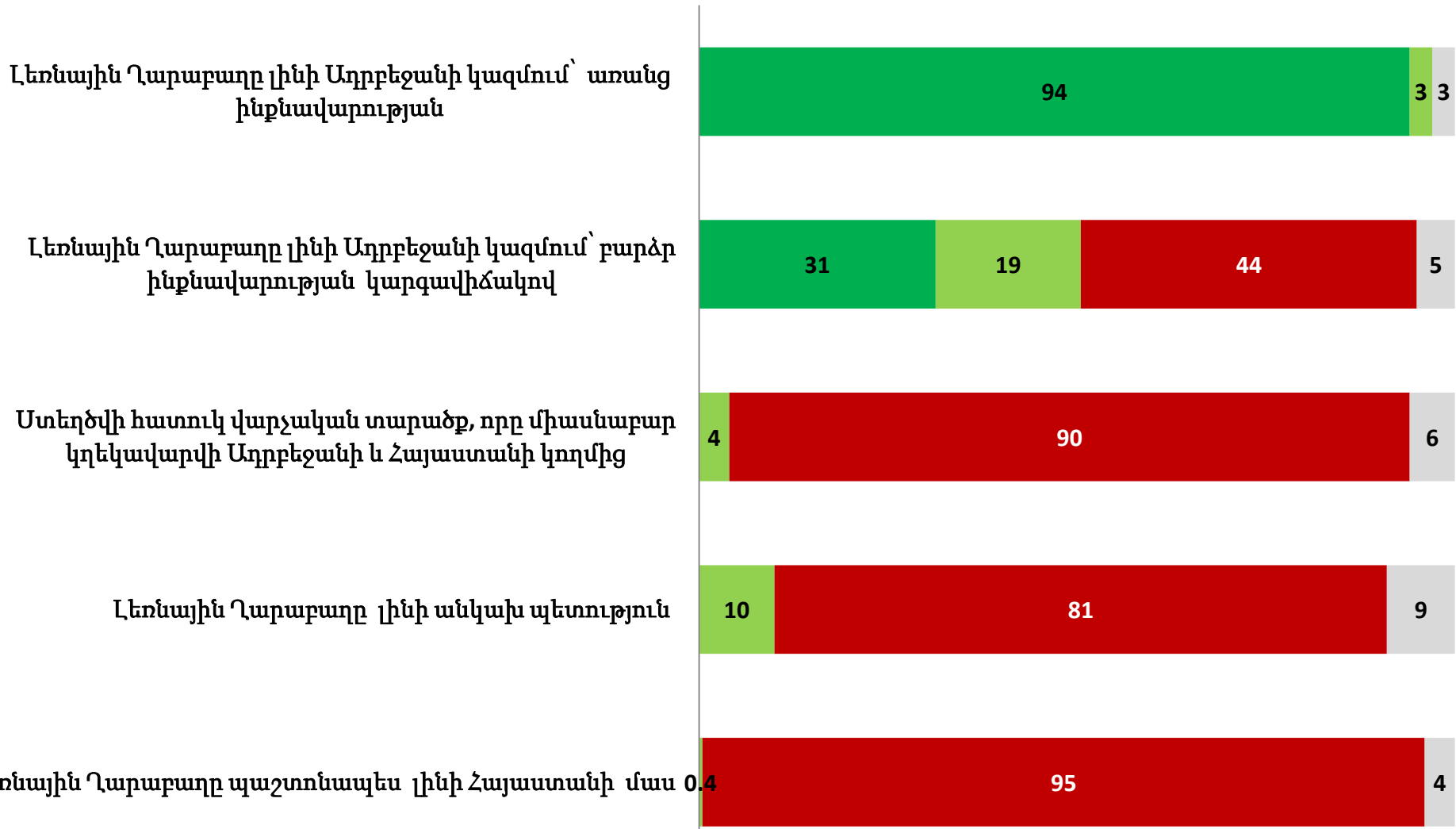
■ Լիովին կողմ եմ ■ Ընդունելի է որոշակի պայմանների դեպքում ■ Բնավ ընդունելի չէ ■ Անտարբեր եմ ■ ՉԳ/ՉՊ



# ԱՂԲԵՋԱՆ

## RC3. Կո՞ղմ եք արդյոք հետևյալ ԼՂ կարգավիճակի հետևյալ մոտեցումներին (%) ԿԲ2013

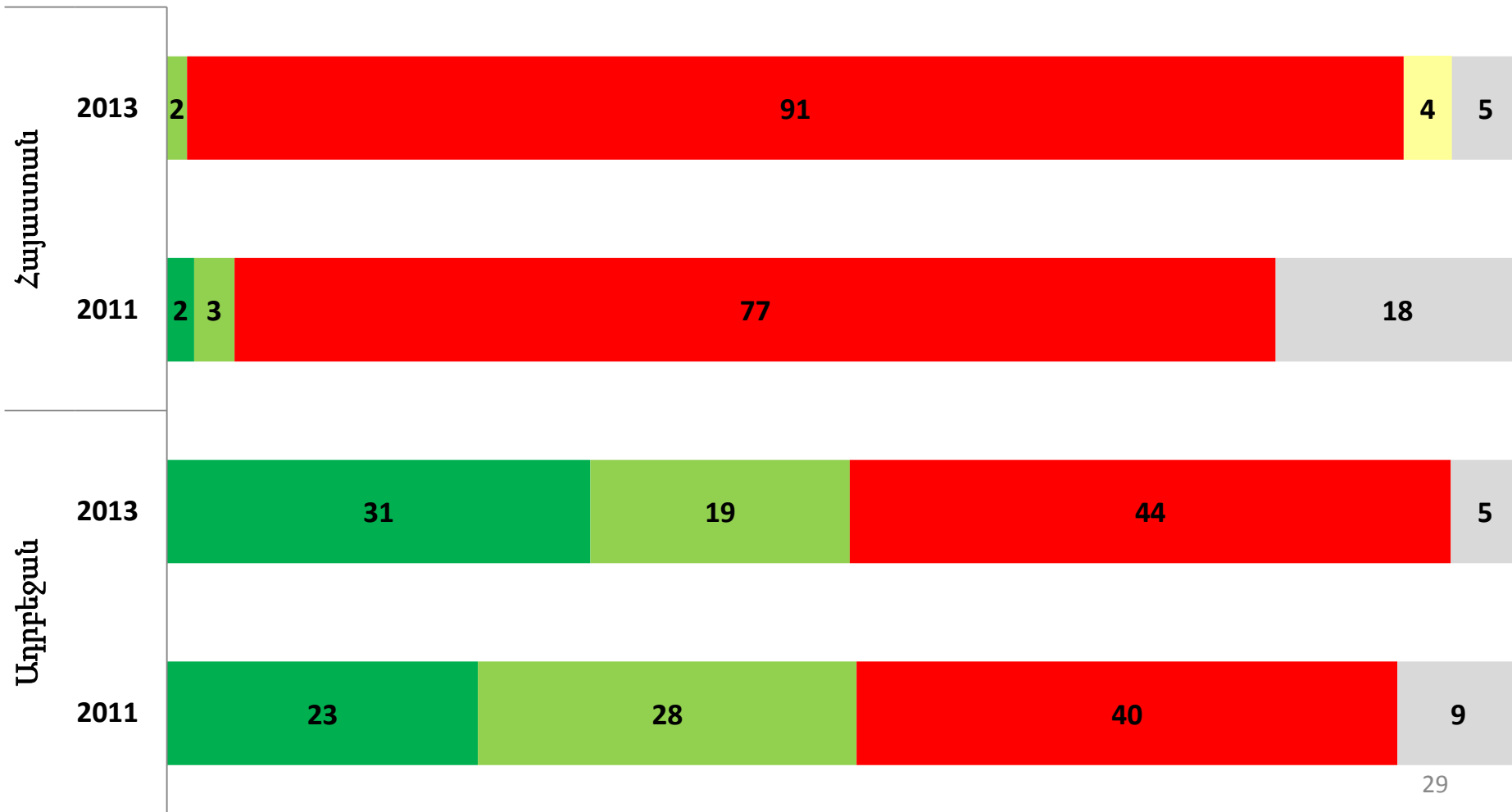
■ Լիովին կողմ եմ ■ Ընդունելի է որոշակի պայմանների դեպքում ■ Բնավ ընդունելի չէ ■ Անտարբեր եմ ■ ՉԳ/ՉՊ



# Ինչպես եք վերավերվում այն տարբերակին, որ Լեռնային Ղարաբաղը լինի Ադրբեջանի կազմում՝ բարձր ինքնավարության կարգավիճակով (%)

## ԿԲ2011-2013

- Լիովին կողմ եմ
- Բնավ ընդունելի չէ
- ՉԳ/ՉՊ
- Ընդունելի է որոշակի պայմանների դեպքում
- Անտարբեր եմ

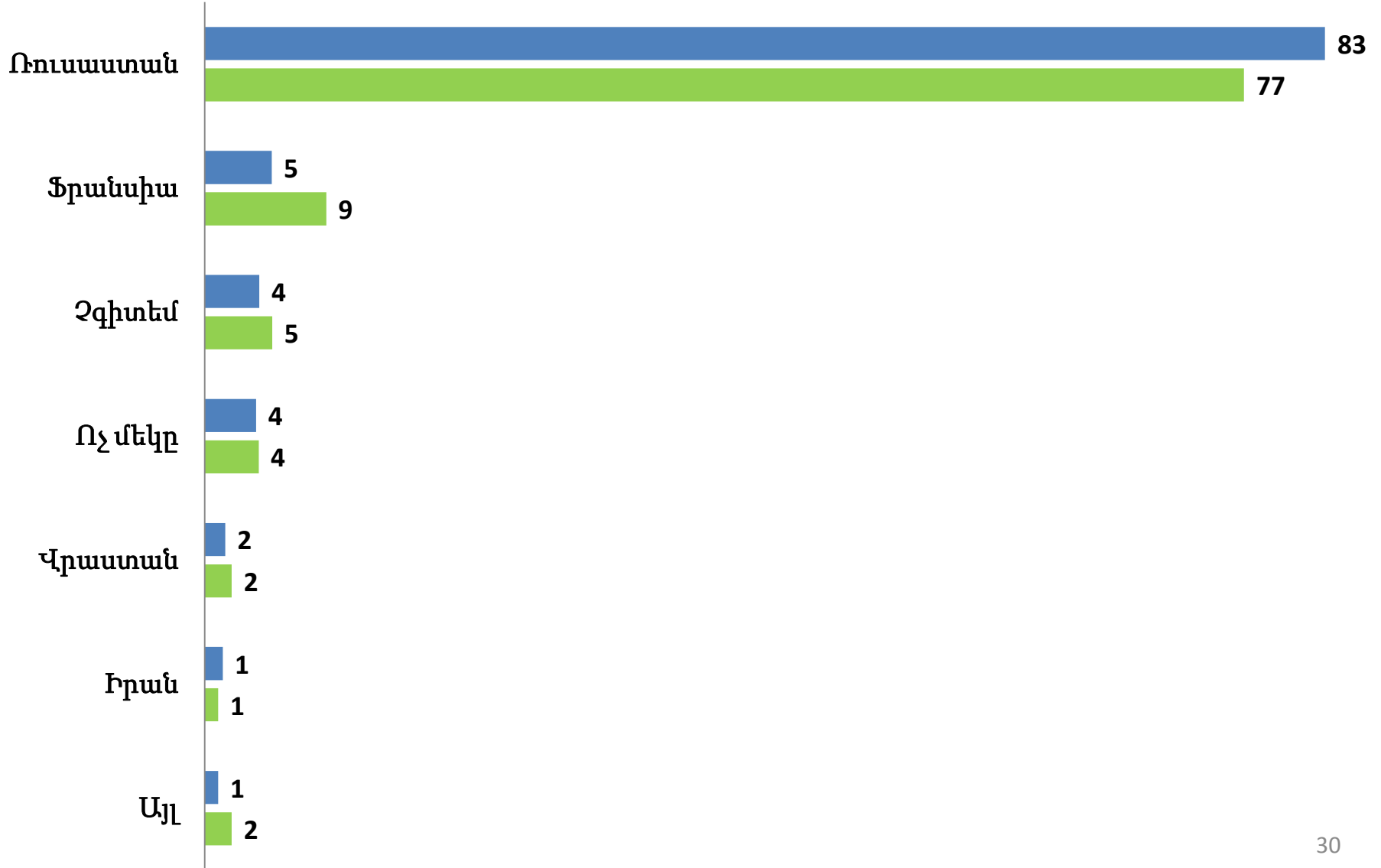


# ՀԱՅԱՍՏԱՆ

## P22. Հայաստանի ամենաբարեկամական երկիրը (%)

ԿԲ2012-2013

■ 2013 ■ 2012

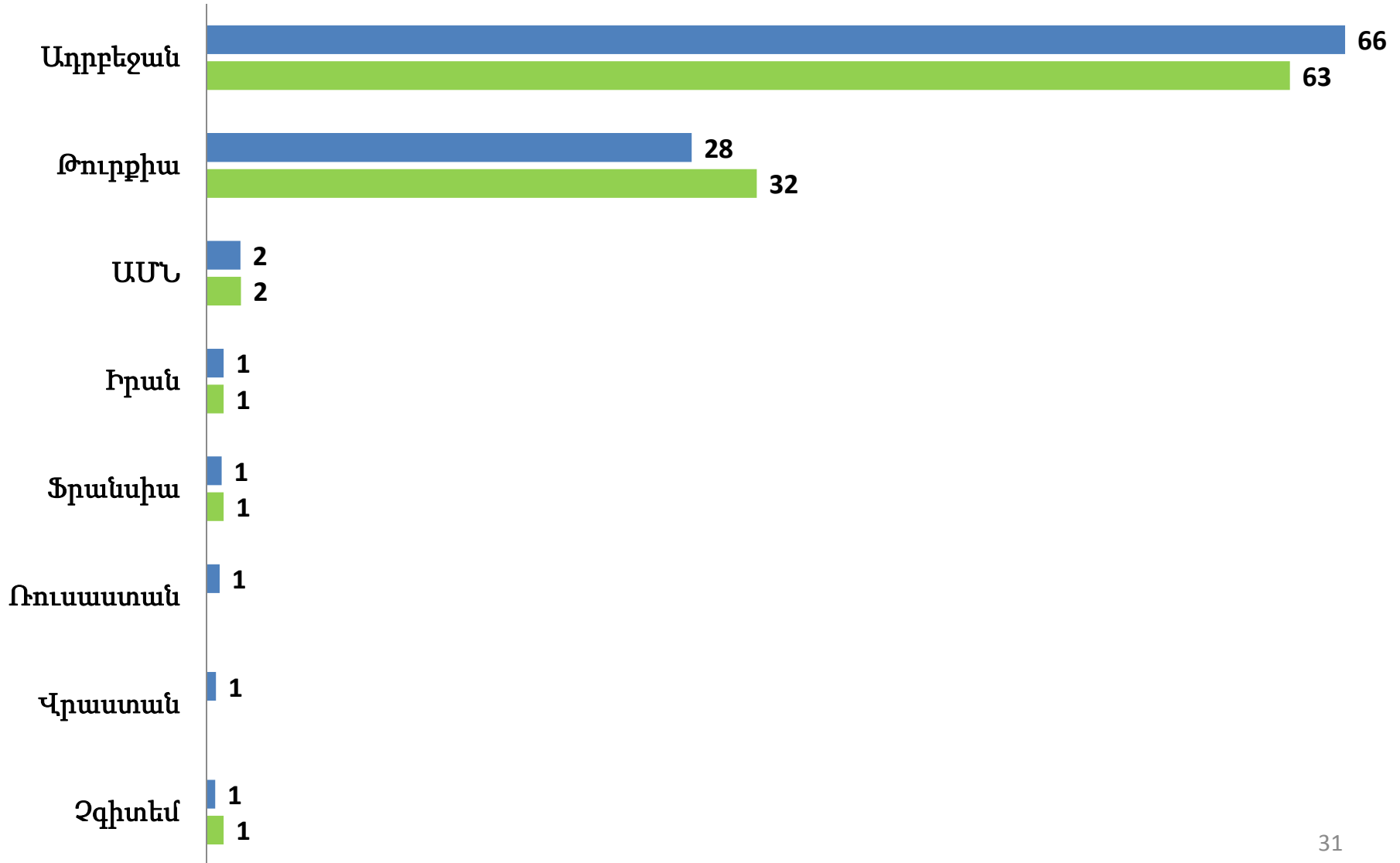


# ՀԱՅԱՍՏԱՆ

## P23. Հայաստանի ամենաթշնամական երկիրը (%)

ԿԲ2012-2013

■ 2013 ■ 2012

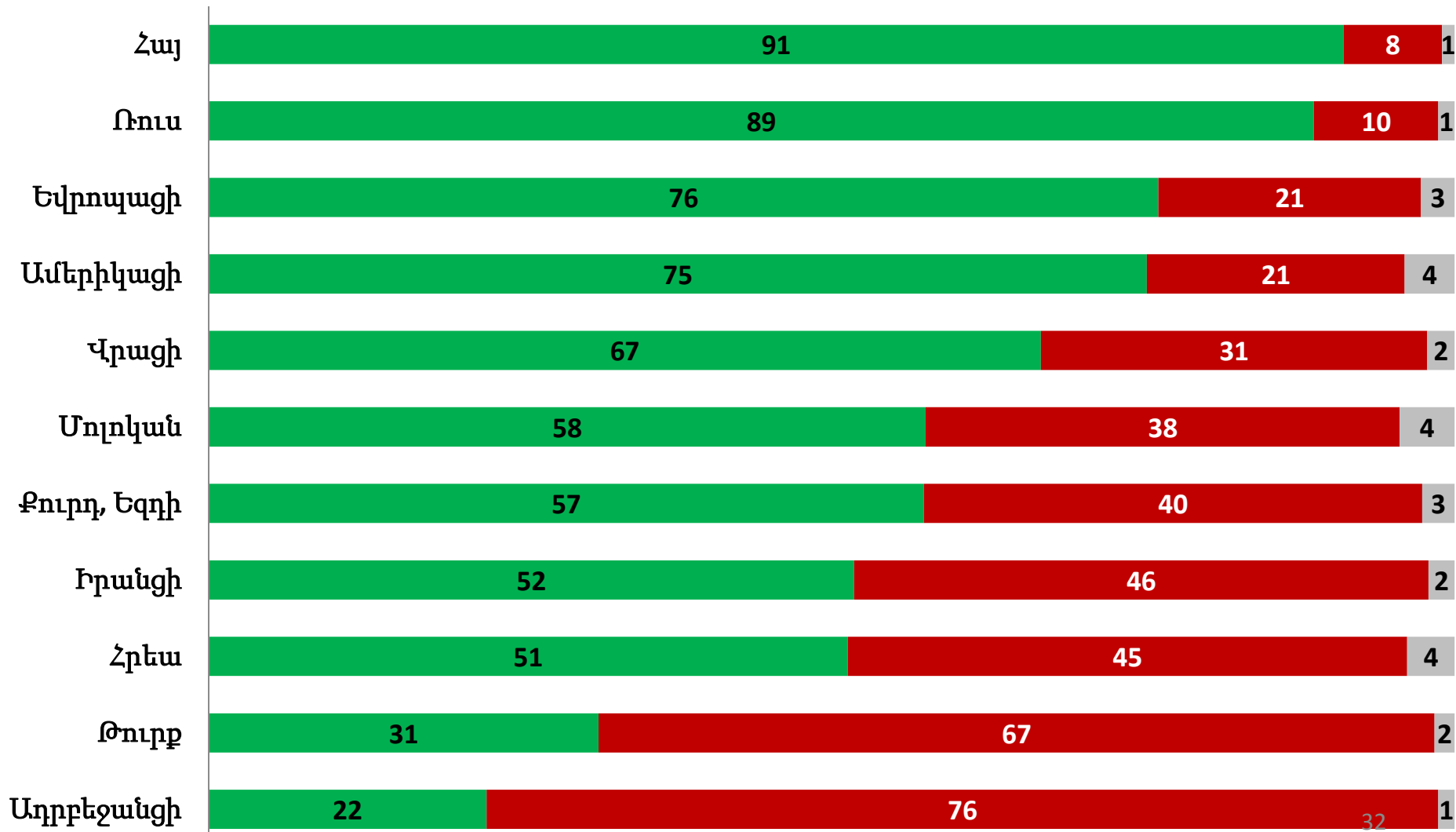


# ՀԱՅԱՍՏԱՆ

**N7. Ասացե՞ք ինդրե՞մ, հավանություն տալի՞ս եք, երբ Ձեր ազգակիցները բիզնես են անում ստորև ներկայացված ազգության ներկայացուցիչների հետ... (%)**

**ԿԲ2013**

■ Այո    ■ Ոչ    ■ Չգիտեմ



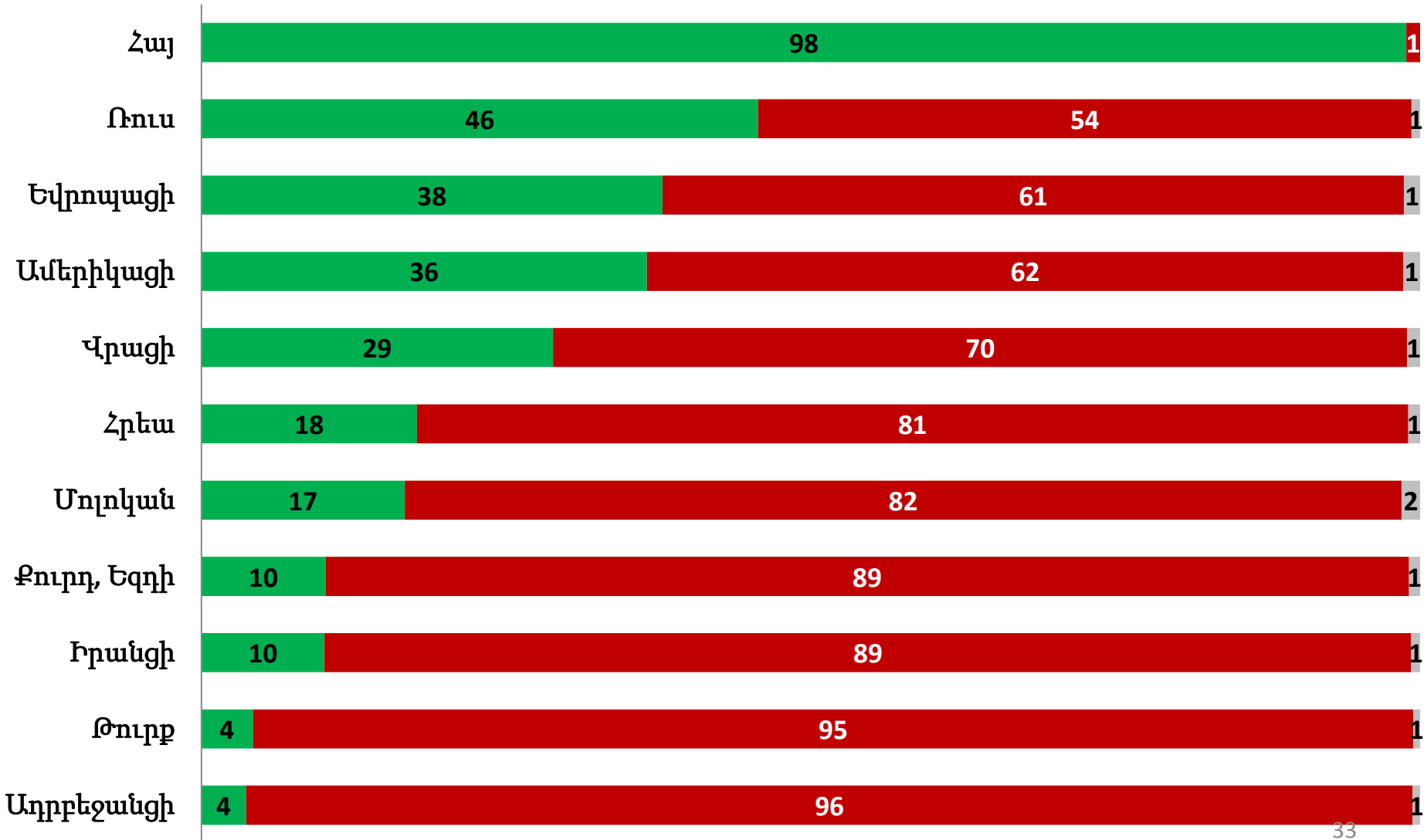


# ՀԱՅԱՍՏԱՆ

N8. Հավանություն տալի՞ս եք, երբ Ձեր ազգի կանայք ամուսնանում են ստորև ներկայացված ազգության ներկայացուցիչների հետ... (%)

ԿԲ2013

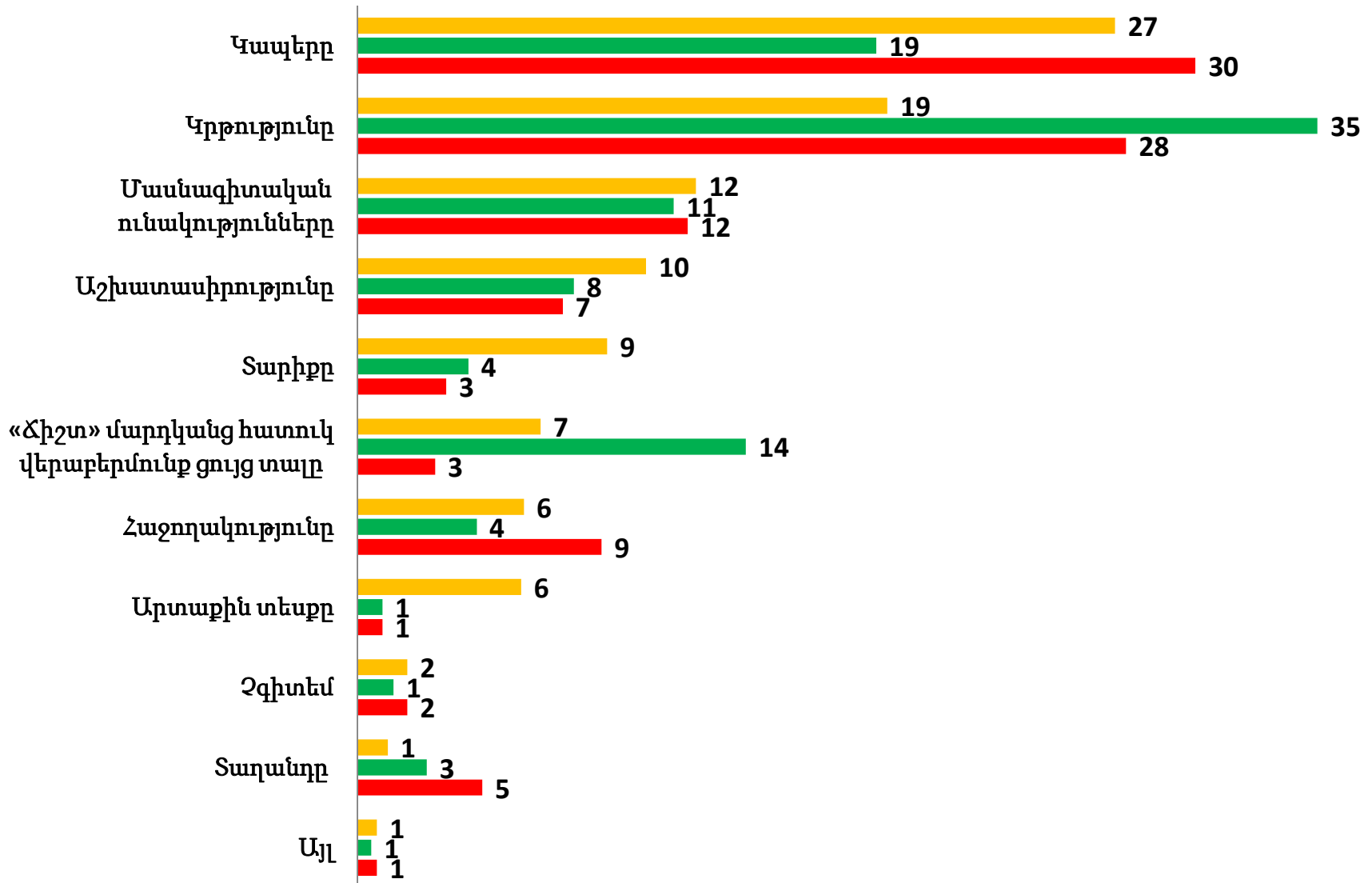
■ Այո ■ Ոչ ■ Չգիտեմ



ՍՈՑԻԱԼԱԿԱՆ ԿԱՊԻՏԱԼ,  
ԱՐԺԵՔՆԵՐ ԵՎ ՎԱՐՔԱԳԻԾ

**յ20. Ո՞րն եք համարում ամենակարևորը լավ աշխատանք գտնելու համար  
(%)  
ԿԲ2013**

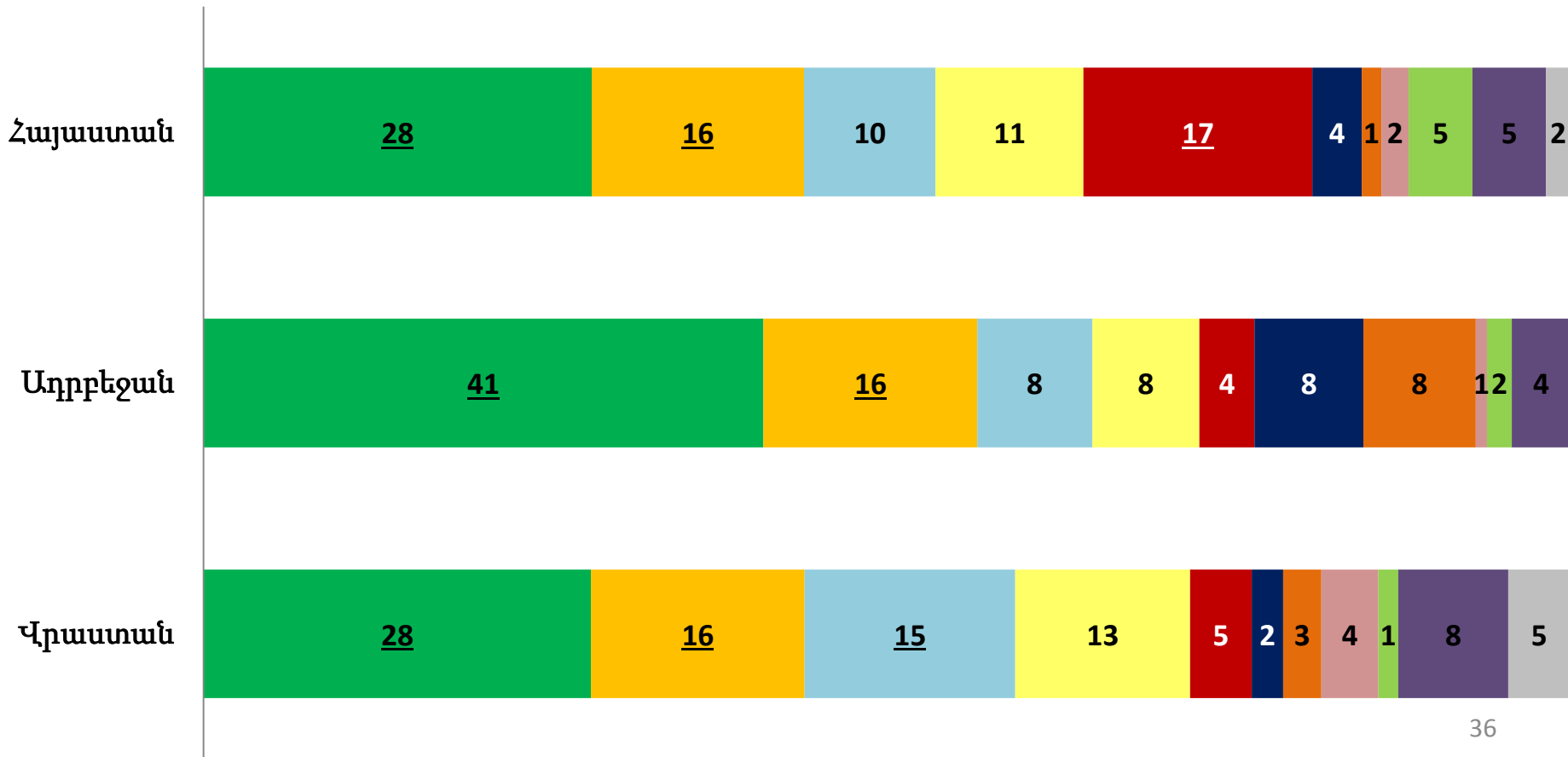
■ Հայաստան    ■ Ադրբեջան    ■ Վրաստան



# C15. Նշվածներից ո՞րը կնպաստի Ձեր գավակների ավելի լավ վիճակում գտնվելուն, երբ նրանք Ձեր տարիքում լինեն (%)

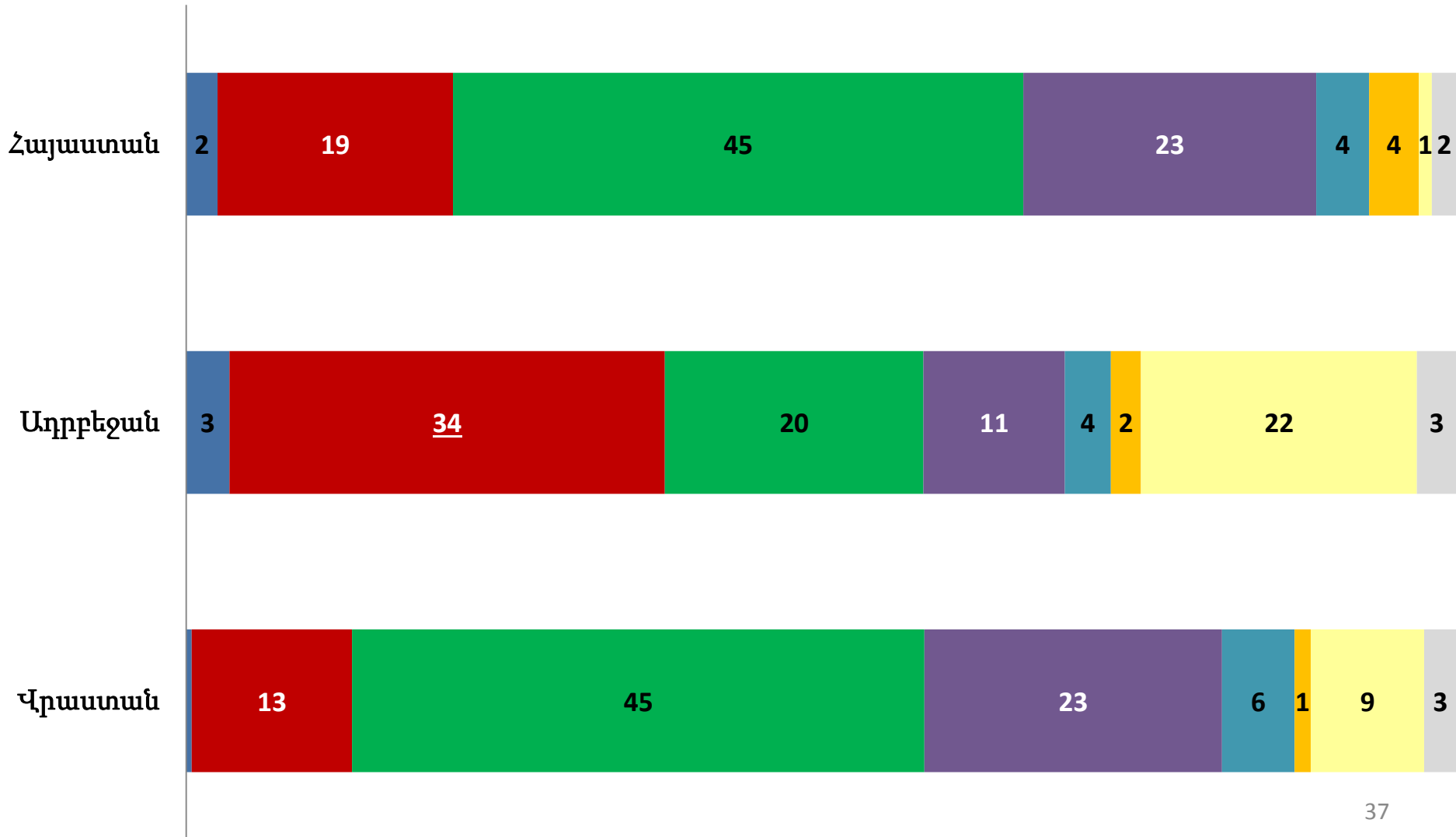
## ԿԲ2013

- Կրթություն
- Երկրի տնտեսական իրավիճակը
- Քրտնաջան աշխատելու կարողությունը
- Աստճո օրհնությունը
- Հաջողությունը
- Կապերը
- Տաղանդը
- Երկրի քաղաքական միջավայրը
- Ժառանգությունը
- Այլ
- ՉԳ



D17. Ձեր կարծիքով որքա՞ն պետք է լինի երեխաների իդեալական քանակը մեկ ընտանիքում (%)  
 ԿԲ2013

■ Մեկ ■ Երկու ■ Երեք ■ Չորս ■ Հինգ ■ 6 կամ ավել ■ Որքան Աստված մեզ պարգևի ■ ՉԳ



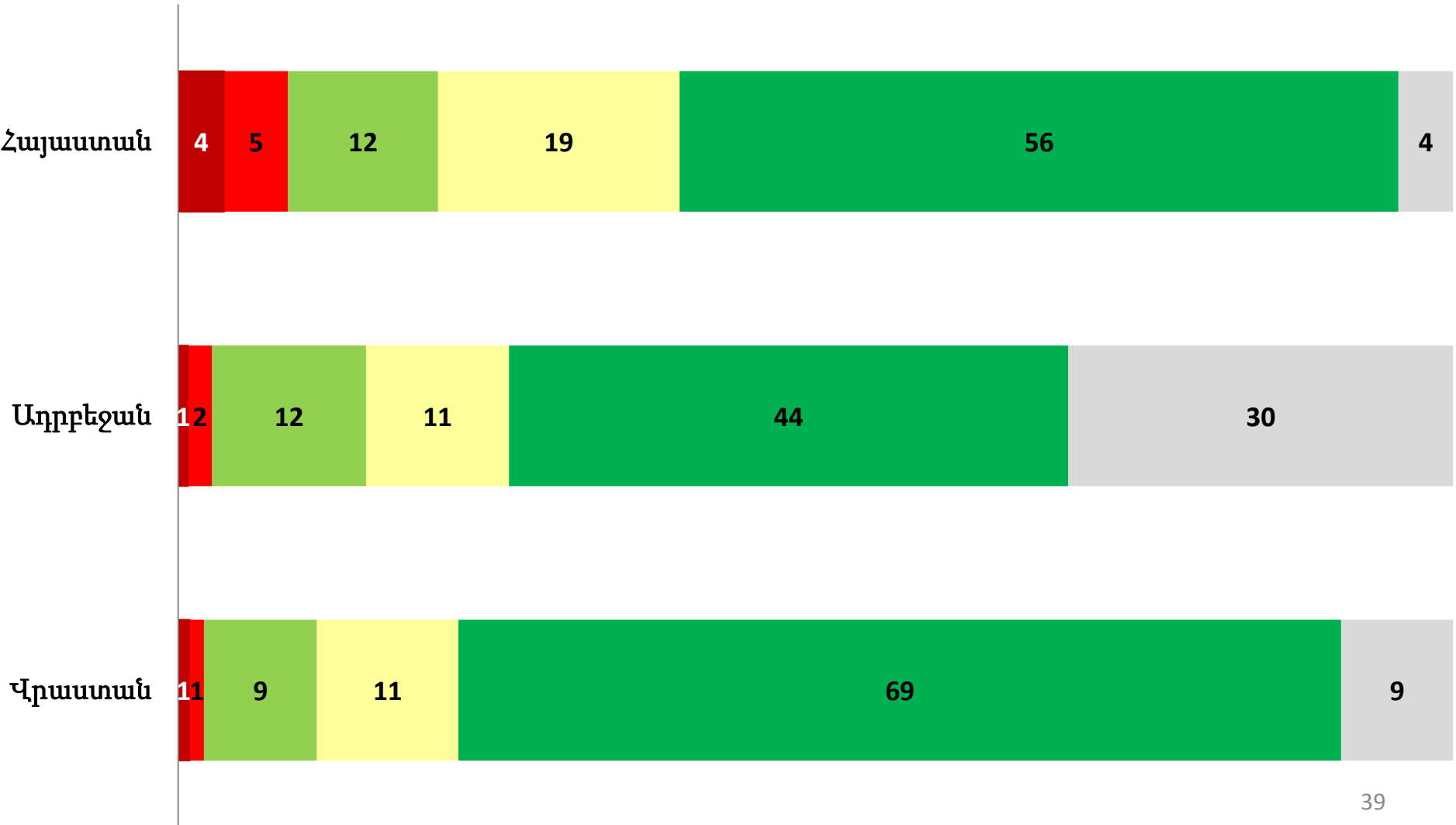
**N14.1. Որքանո՞վ կարող է արդարացված լինել կամ չլինել  
ամուսնալուծությունը (%)**  
**ԿԲ2013**

■ Միշտ կարող է արդարացված լինել 5 ■ 4 ■ 3 ■ 2 ■ Երբեք չի կարող արդարացված լինել 1 ■ ՉԳ/ՀՊ




**N14.2. Որքանո՞վ կարող է արդարացված լինել կամ չլինել հղիության արհեստական ընդհատումը (%)**  
**ԿԲ2013**

■ Միշտ կարող է արդարացված լինել 5 ■ 4 ■ 2 ■ 3 ■ Երբեք չի կարող արդարացված լինել 1 ■ ՉԳ/ՉՊ



### N14.3. Որքանո՞վ կարող է արդարացված լինել կամ չլինել կնոջ/ամուսնու դավաճանությունը

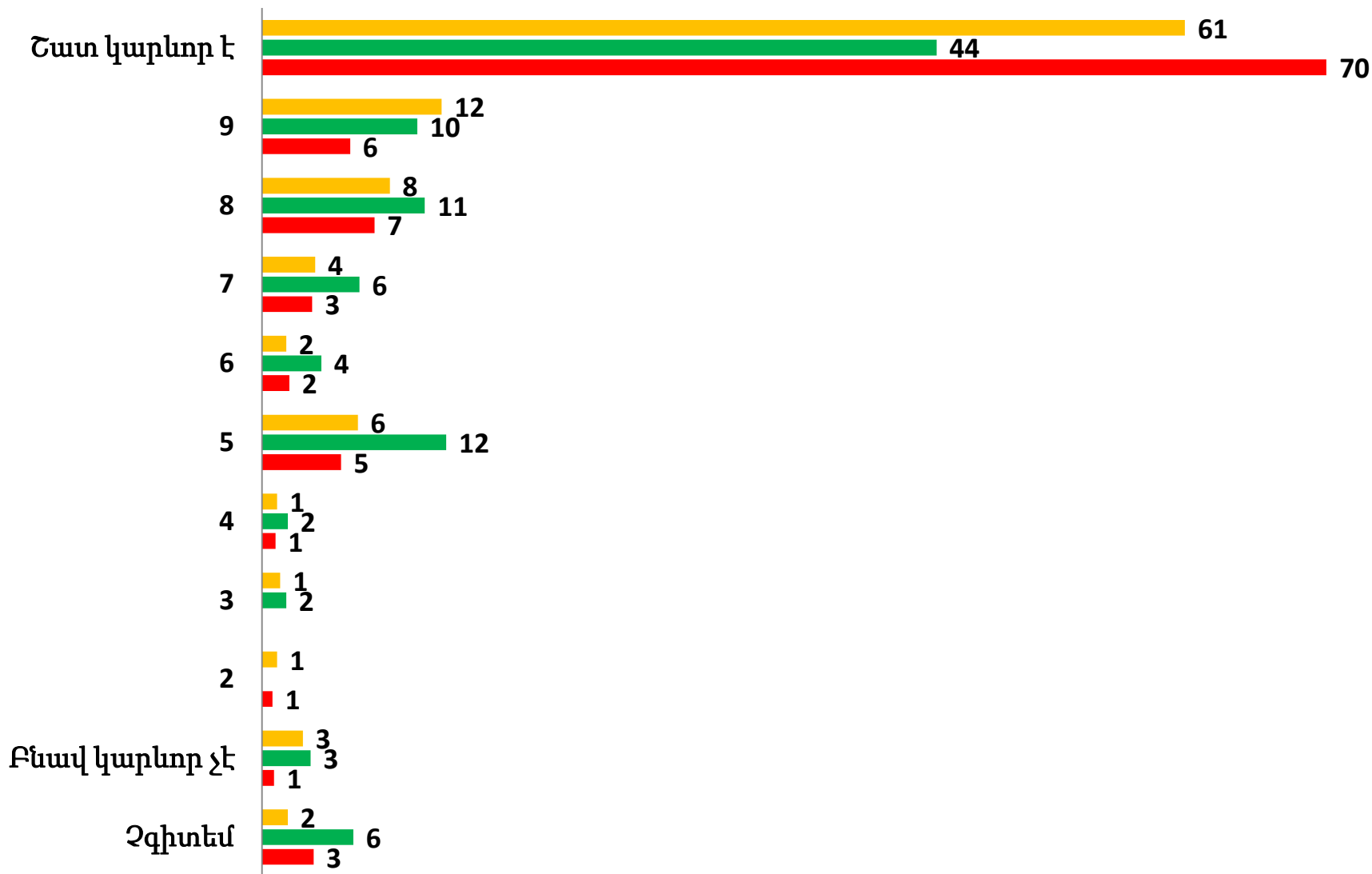
■ Միշտ կարող է արդարացված լինել 5 ■ 4 ■ 3 ■ 2 ■ Երբեք չի կարող արդարացված լինել 1 ■ ՉԳ/ՉՊ





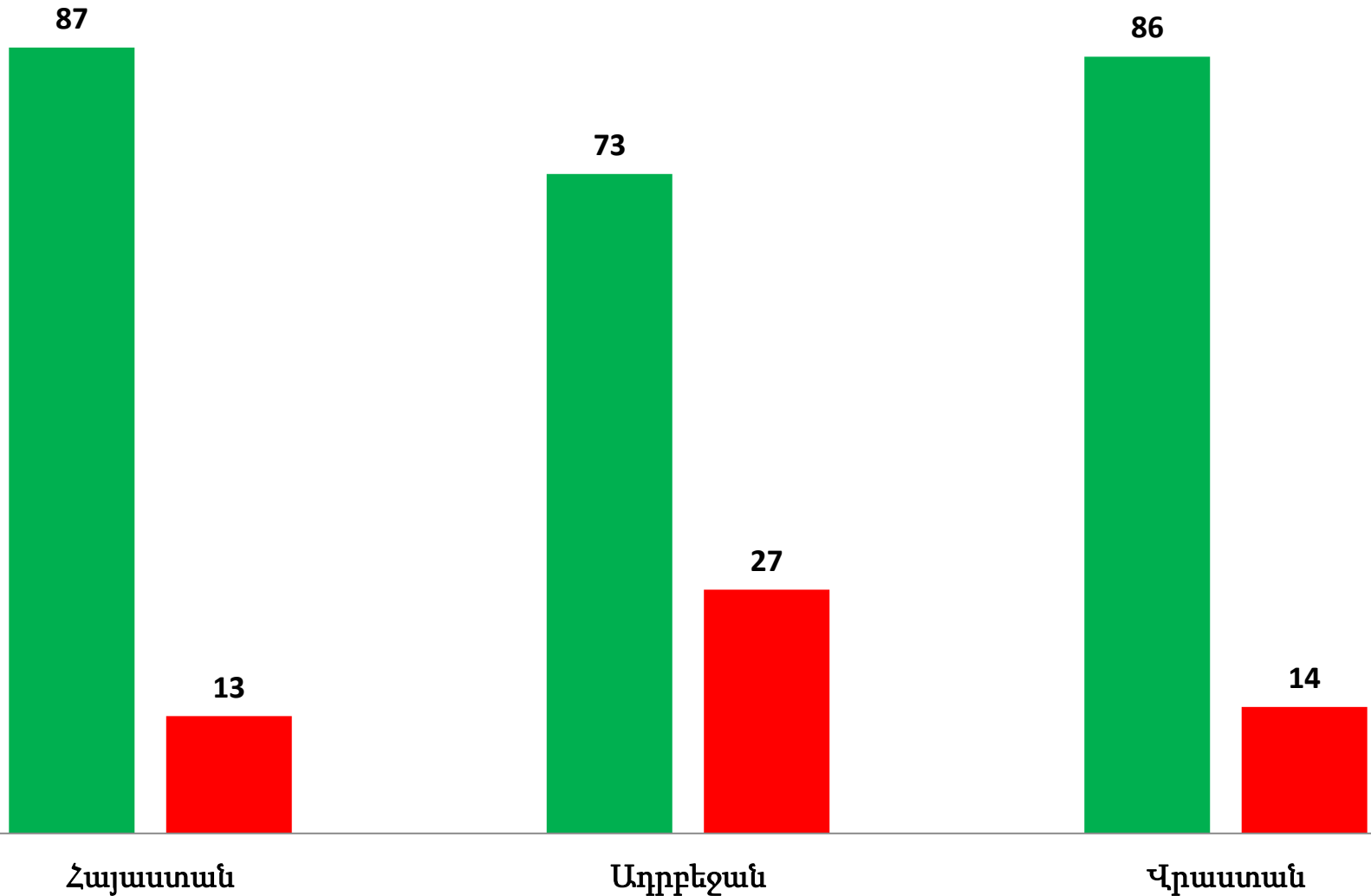
P16. Որքանով է կարևոր օրինակելի քաղաքացու համար քվեարկել ընտրությունների ժամանակ (%)  
ԿԲ2013

■ Հայաստան   ■ Ադրբեջան   ■ Վրաստան



**P14. Քվեարկե՞լ եք արդյոք վերջին համազգային (նախագահական)  
ընտրությունների ժամանակ (%)**  
**ԿԲ2013**

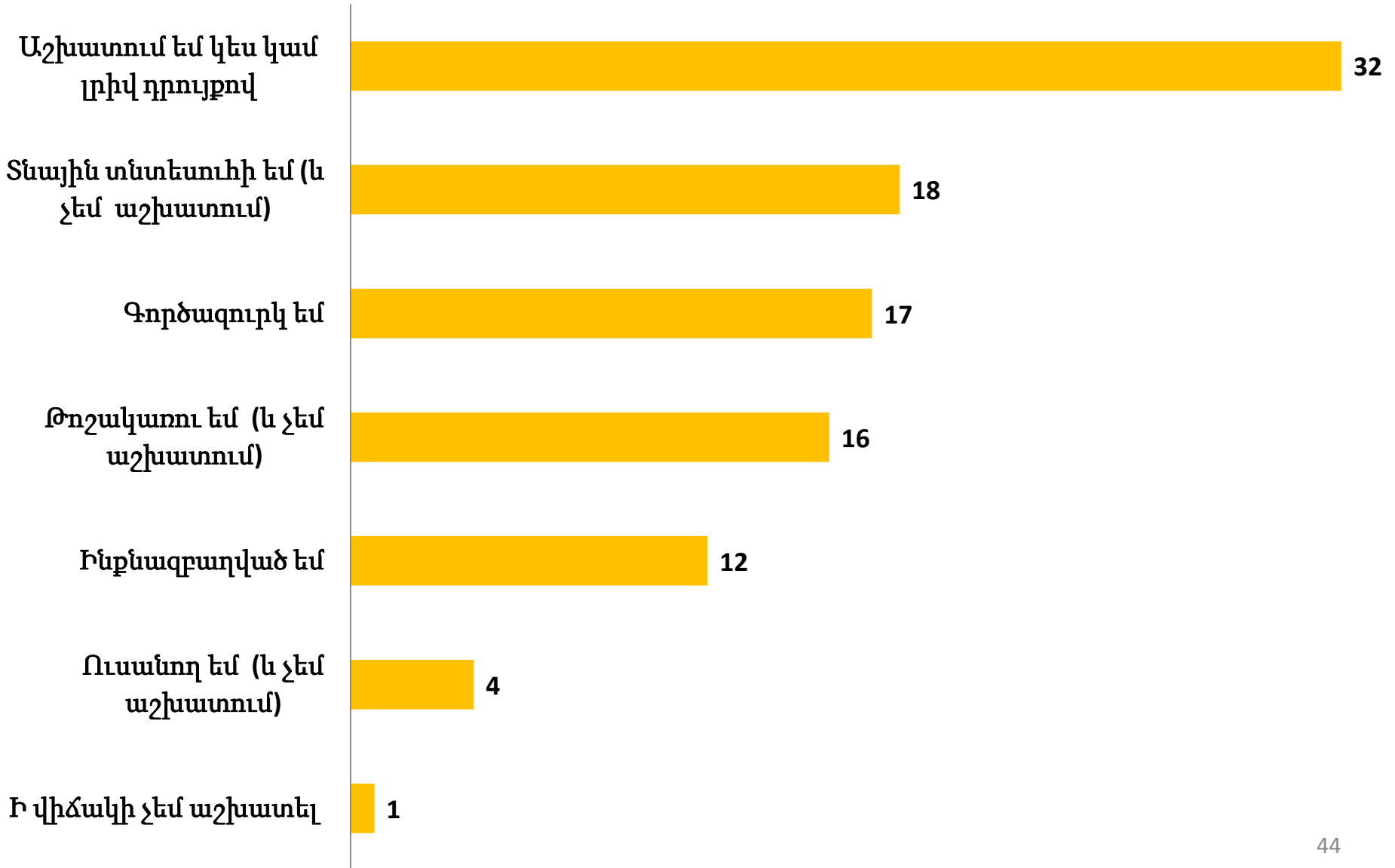
■ Այո      ■ Ոչ



ԱՇԽԱՏԱՆՔ, ՏՆՏԵՍԱԿԱՆ  
ԿԱՑՈՒԹՅՈՒՆ, ՄԻԳՐԱՑԻՈՆ  
ՏՐԱՄԱԴՐՈՒԹՅՈՒՆՆԵՐ ԵՎ  
ԶԱՐԳԱՑՄԱՆ ՀԵՌԱՆԿԱՐՆԵՐ

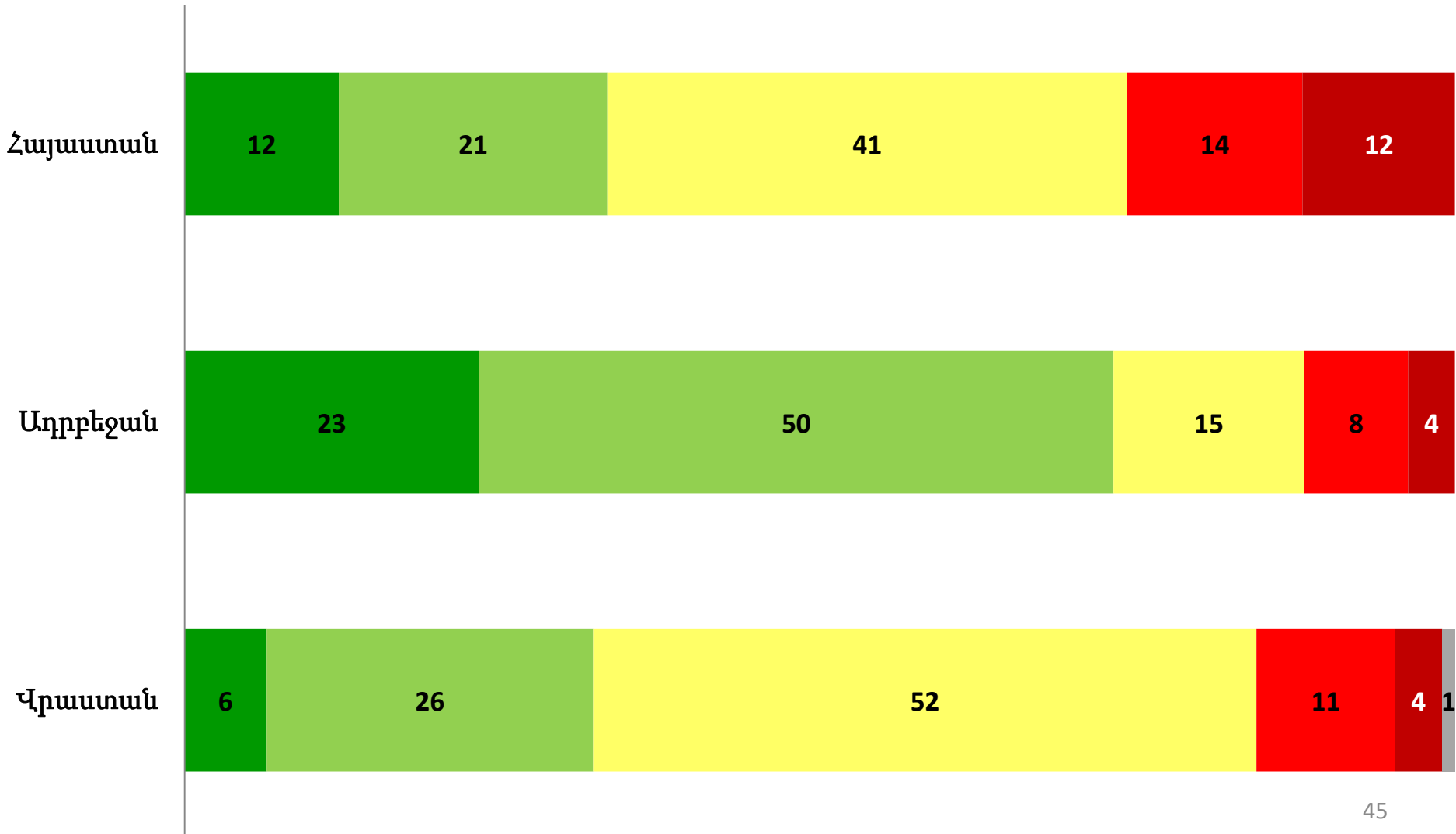
# ՀԱՅԱՍՏԱՆ

## Յ1. Զբաղվածության կարգավիճակը (%) ԿԲ2013



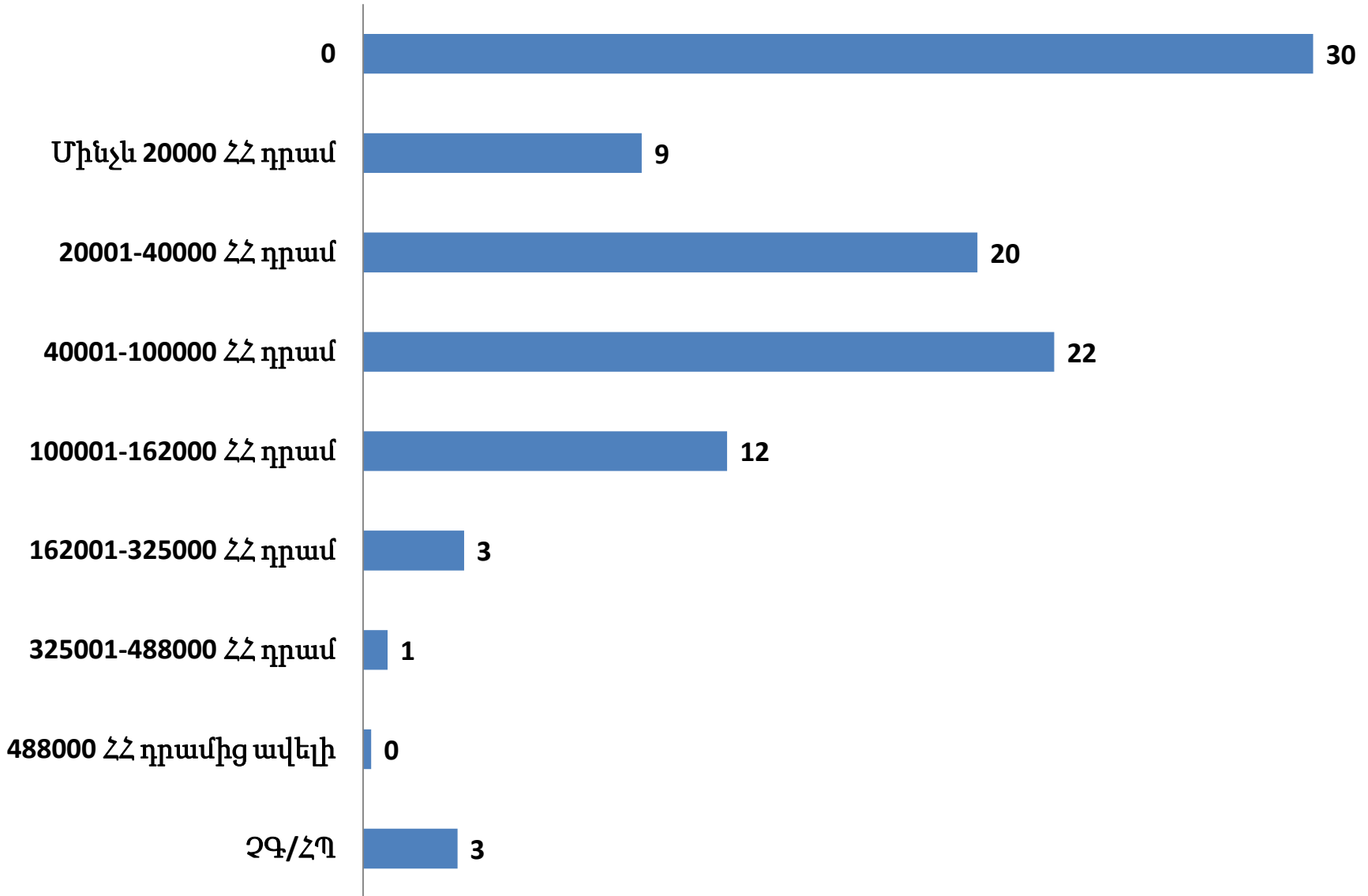
# յ10. Որքանո՞վ եք բավարարված Ձեր աշխատանքով (%) ԿԲ2013

- Լիովին բավարարված եմ
- Ավելի շուտ բավարարված եմ
- Միջին
- Ավելի շուտ բավարարված չեմ
- Բնավ բավարարված չեմ
- ՉԳ/ՉՊ



# ՀԱՅԱՍՏԱՆ

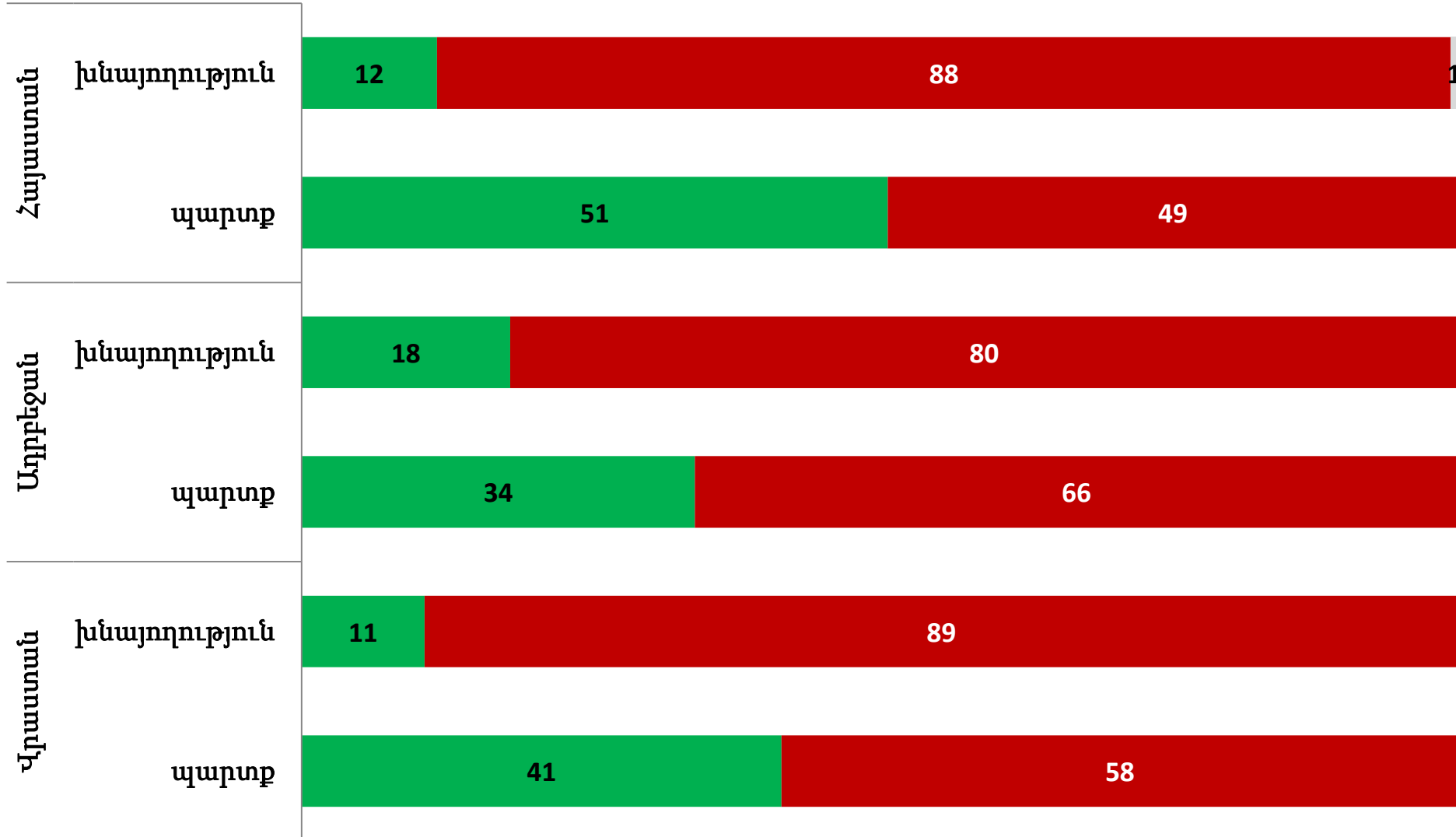
Անցյալ ամիս որքա՞ն է կազմել Ձեր անձնական մաքուր (հանած հարկերը)  
դրամական եկամտի ընդհանուր գումարը (%)  
ԿԲ2013



# Յ13-Յ14. Ներկայումս ունե՞ք ... (%)

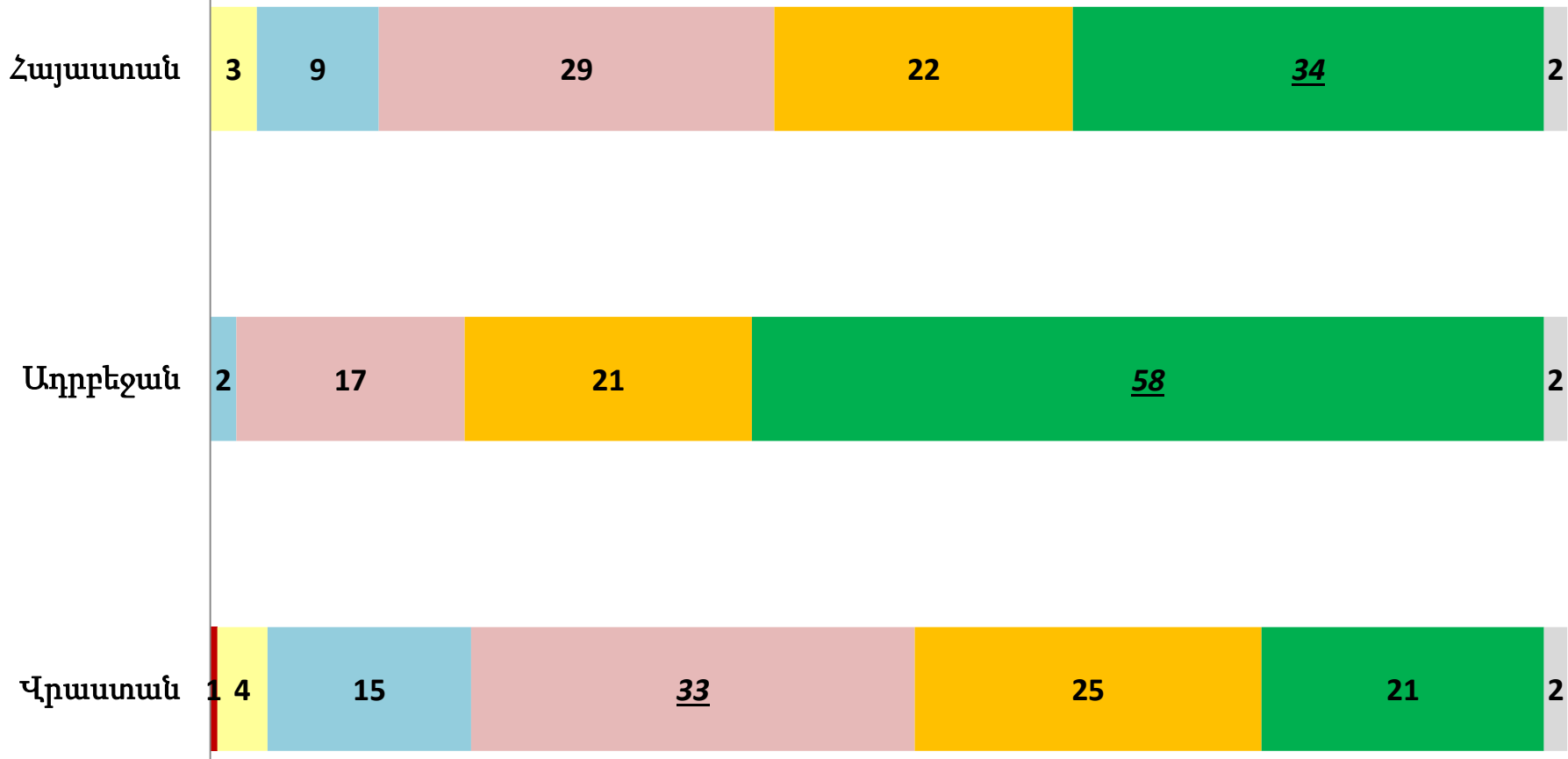
## ԿԲ2013

■ Այո ■ Ոչ ■ ՉԳ/ՀՊ



**Շ13. Ո՞րն է այն նվազագույն ամսական եկամուտը, որը հնարավորություն կտար Ձեր տ/տ ապրել «նորմալ» կյանքով (%)**  
**ԿԲ2013**

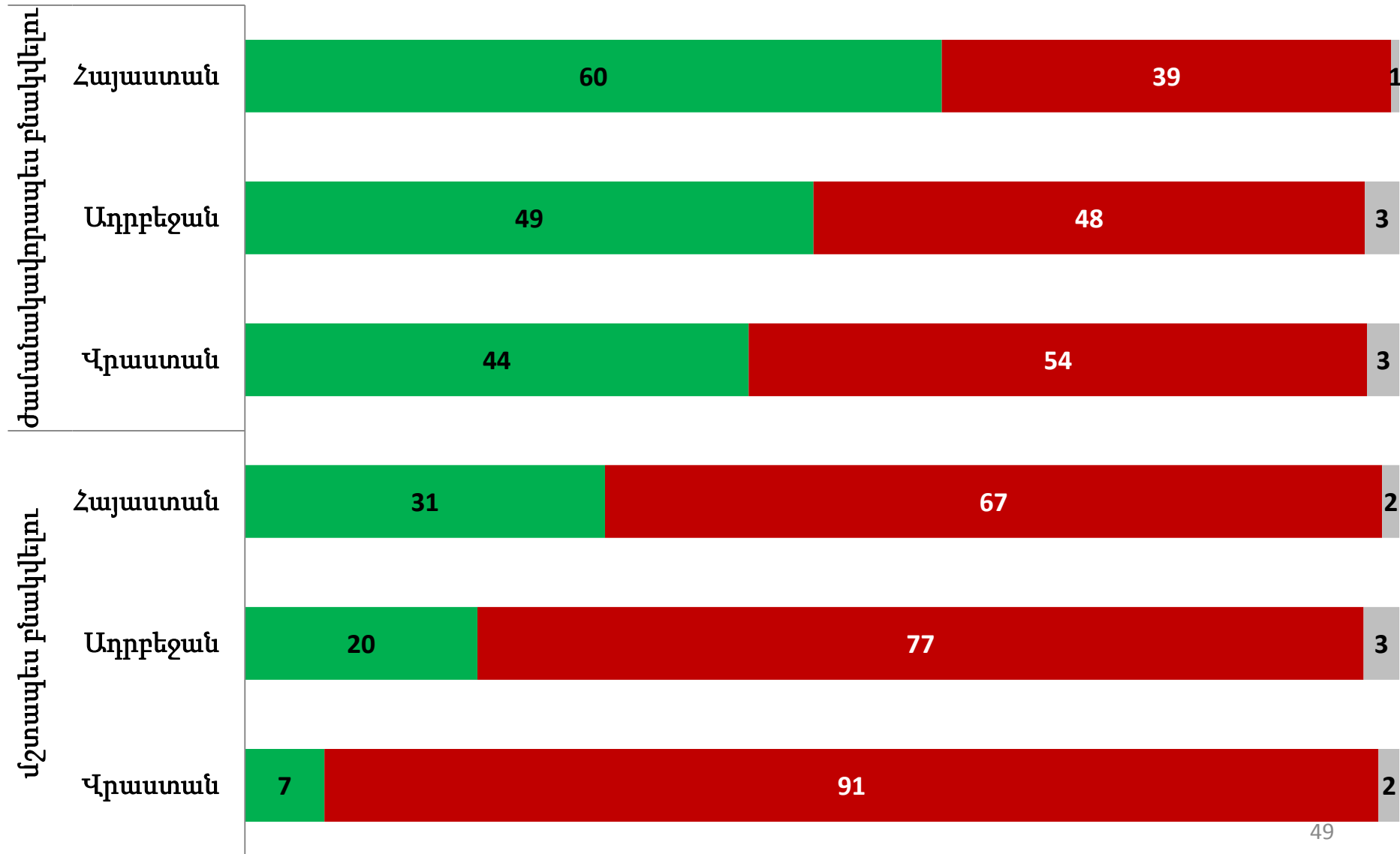
- 51– 100 դոլար
- 101 – 250 դոլար
- 251 – 400 դոլար
- 401 – 800 դոլար
- 801 – 1200 դոլար
- Ավելի քան 1200 դոլար
- Չգիտեմ





D23-D24. Հնարավորության դեպքում կմեկնեի՞ք երկրից այլ վայրում ... (%)  
ԿԲ2013

■ Այո ■ Ոչ ■ Չգիտեմ

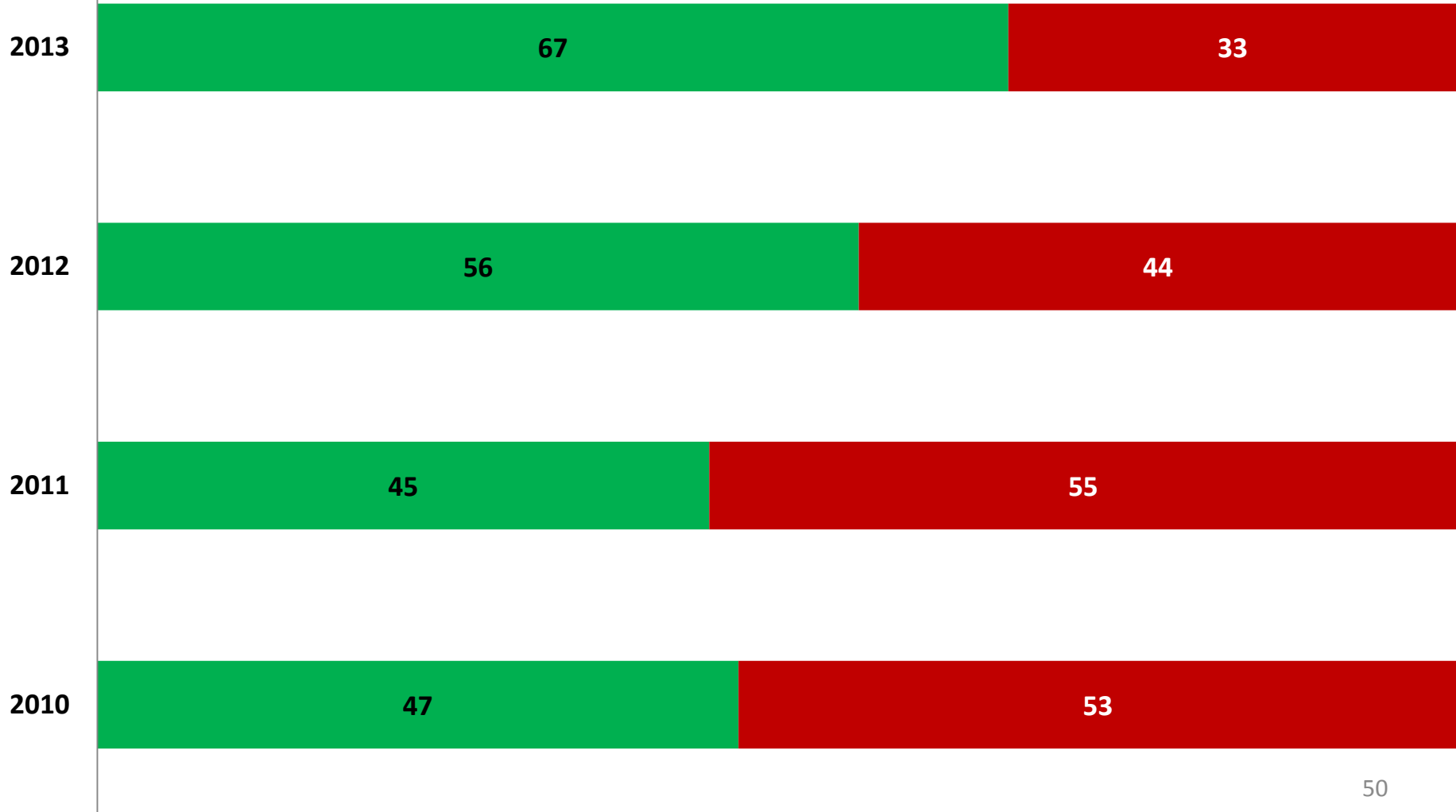


# ՀԱՅԱՍՏԱՆ

Ունե՞ք մոտ ընկեր, ով ներկայումս բնակվում է Հայաստանի սահմաններից դուրս (%)

ԿԲ 2010-2013

■ Այո    ■ Ոչ

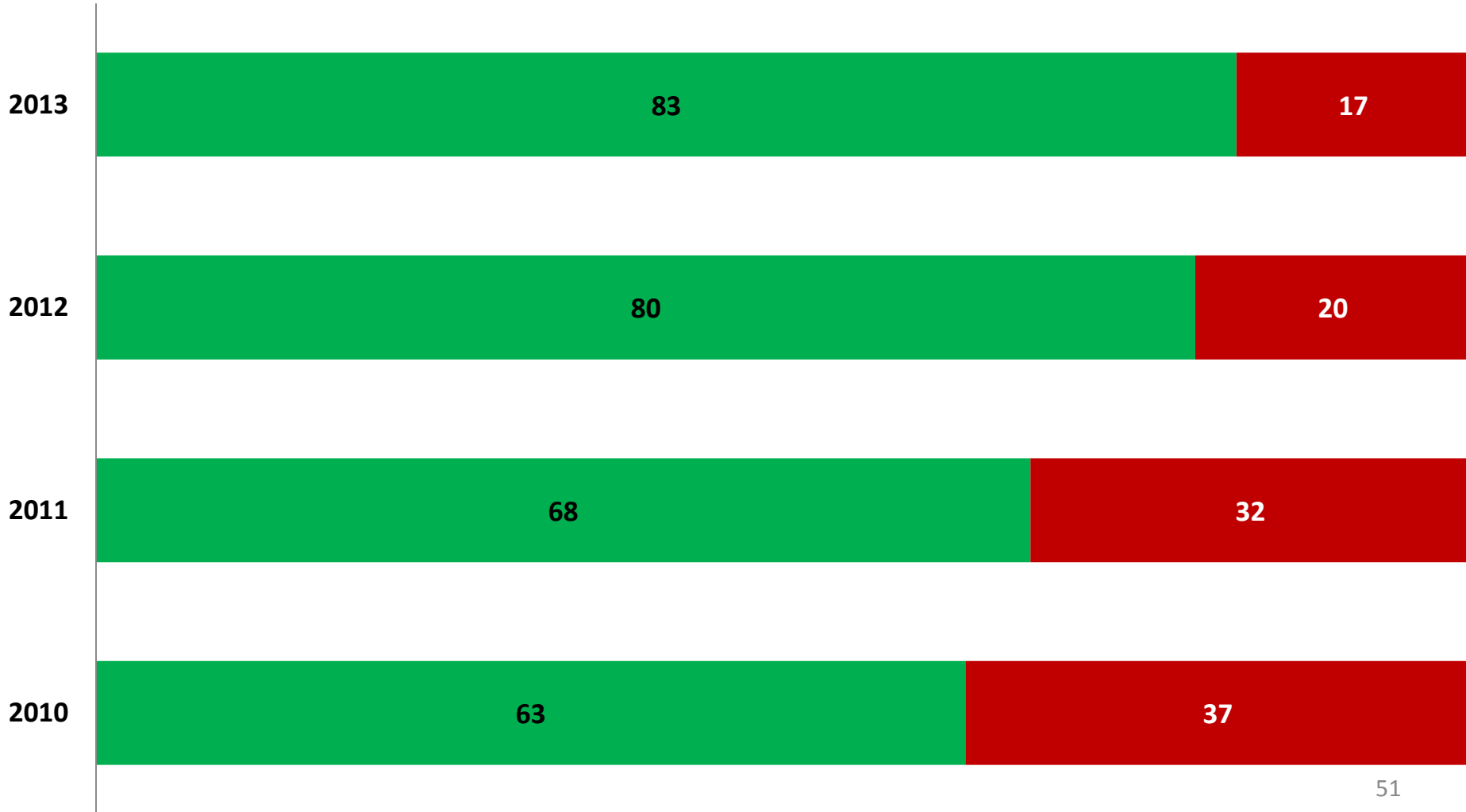


# ՀԱՅԱՍՏԱՆ

Ունե՞ք ընտանիքի անդամ կամ մոտ ազգական, ով ներկայումս բնակվում է  
Հայաստանի սահմաններից դուրս (%)

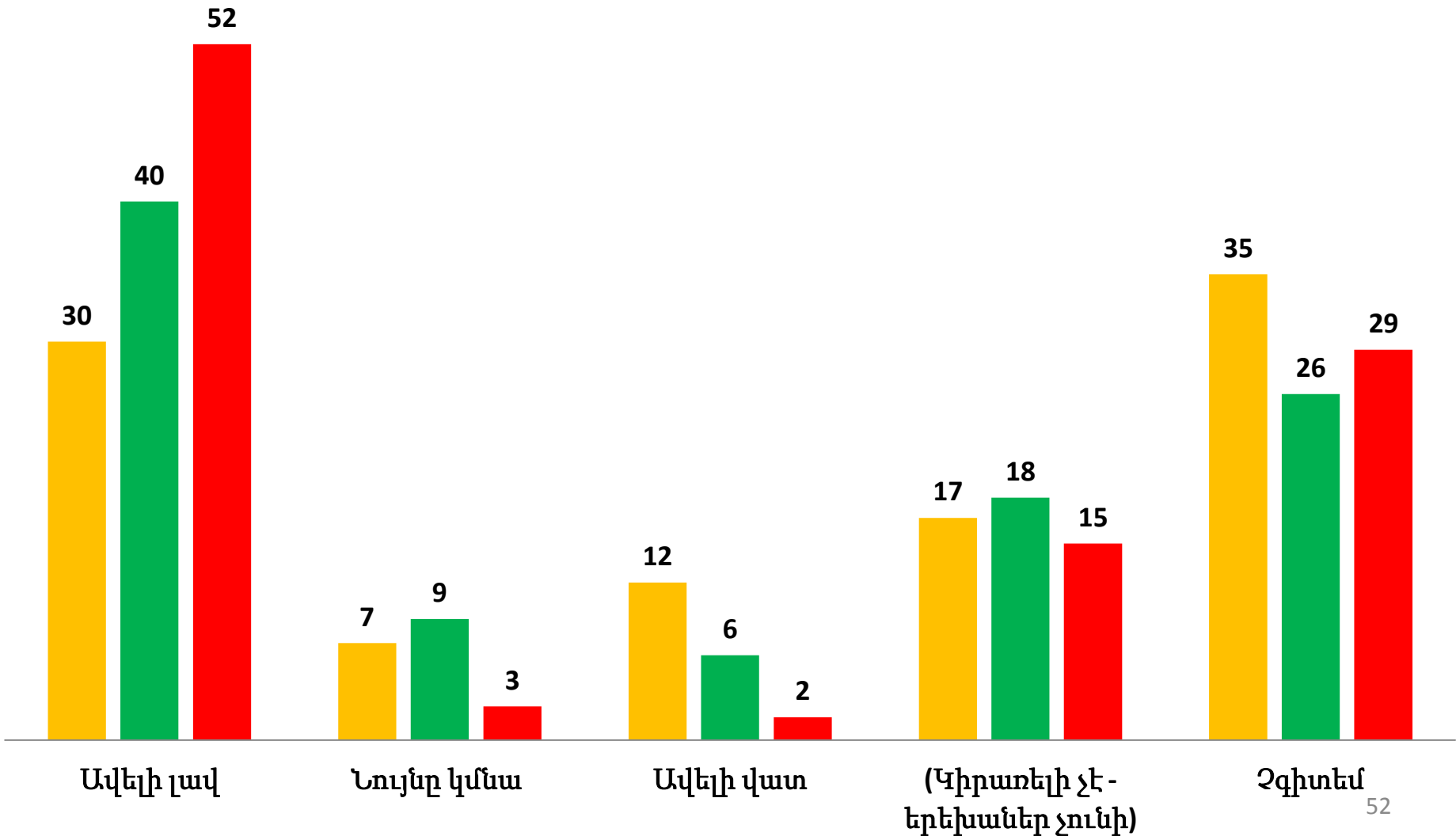
ԿԲ2010-2013

■ Այո    ■ Ոչ



**Շ14. Ձեր զավակները Ձեր ներկայիս տարիքում ավելի լա՞վ ֆինանսական վիճակում կլինեն, թե՞ ավելի վատ, քան Դուք (%)**  
**ԿԲ2013**

■ Հայաստան   ■ Ադրբեջան   ■ Վրաստան

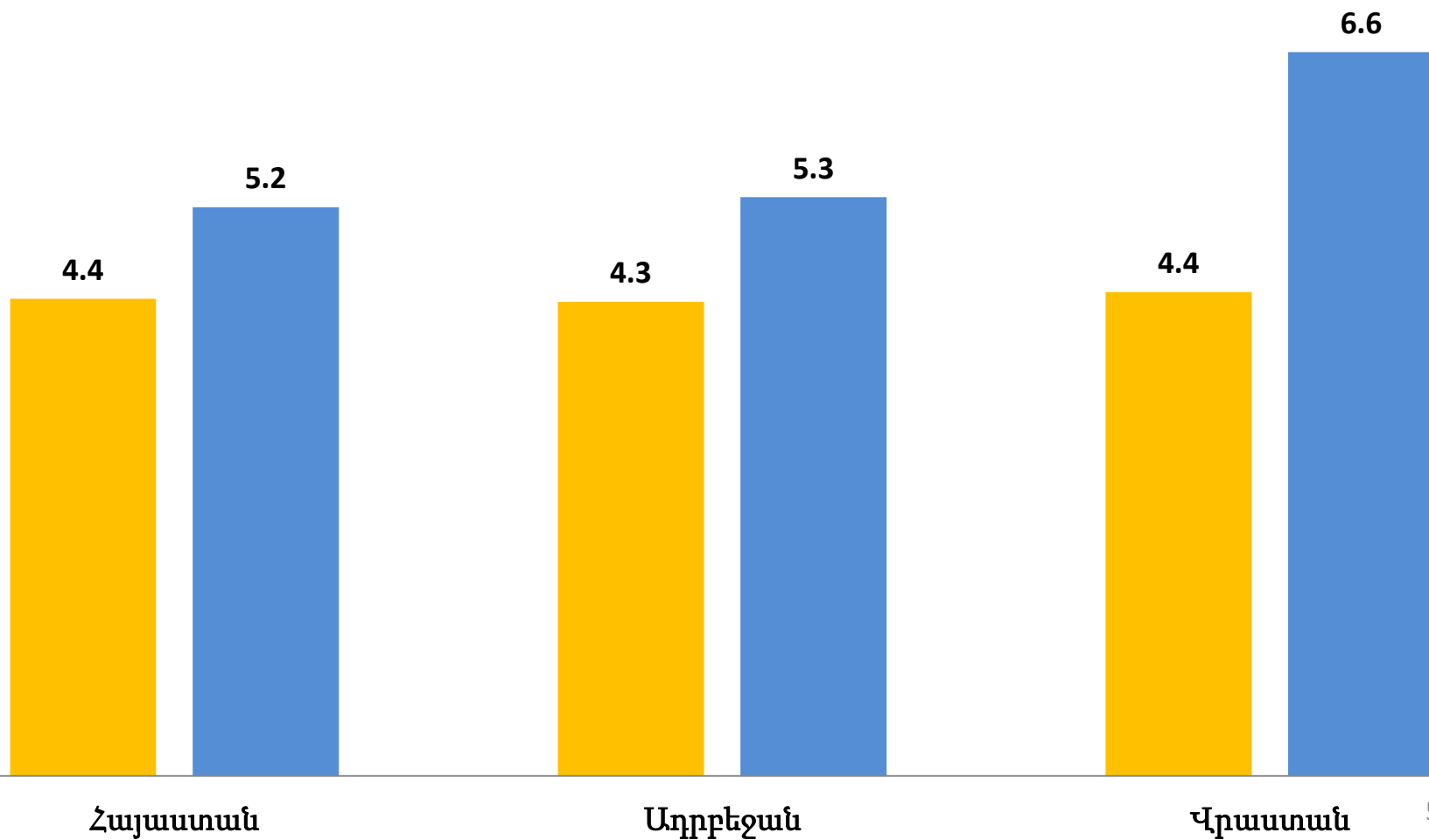


**C10-C11. Ձեր կարծիքով, սանդղուղի ո՞ր աստիճանին է գտնվում  
(կգտնվի) Ձեր տնային տնտեսությունը ....**

*(միջին բալ, 10 բալանոց սանդղակով, որում 1-ը ամենացածր  
տնտեսական վիճակն է, 10-ը՝ ամենաբարձր)*

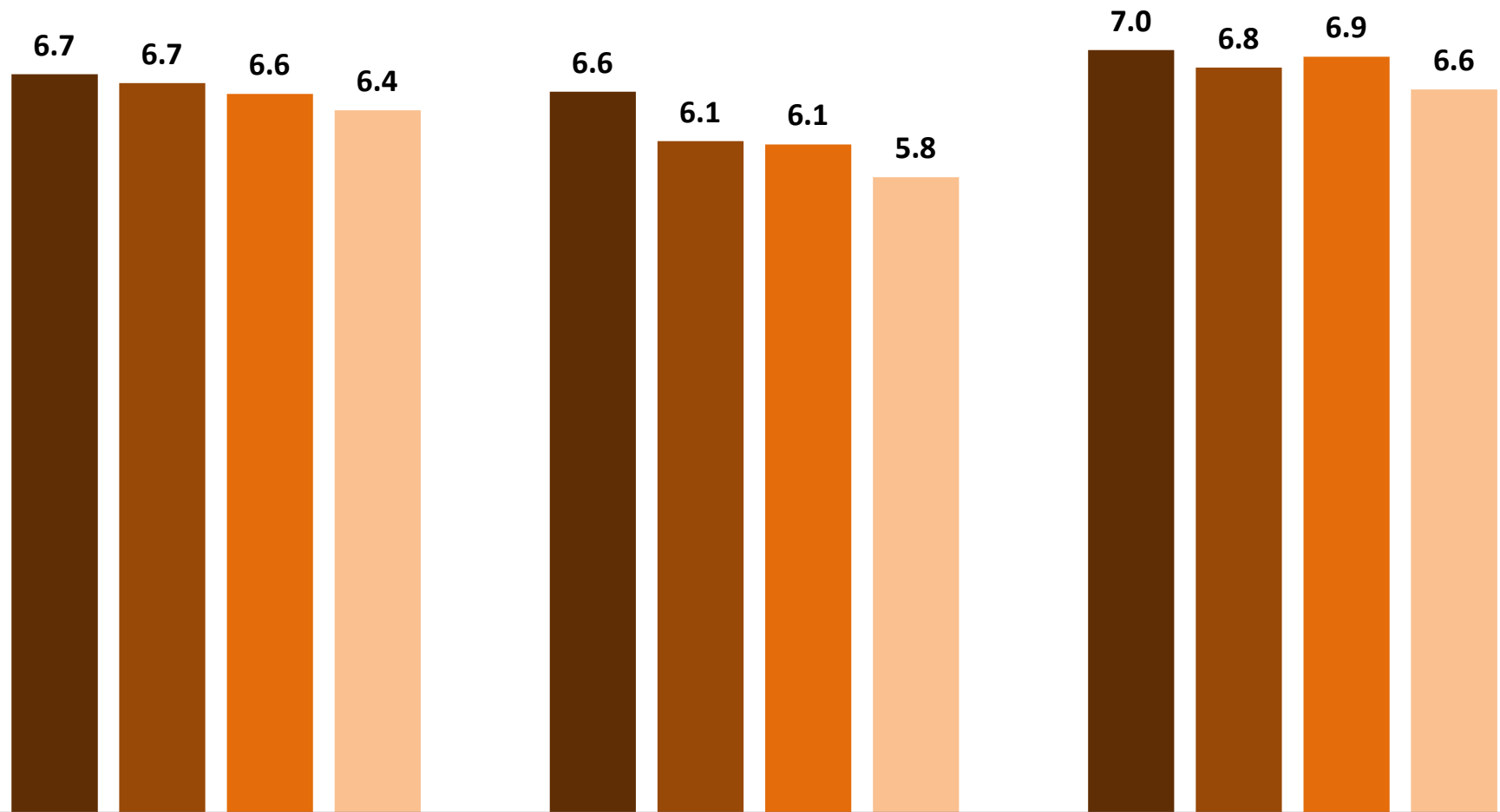
**ԿԲ2013**

■ այսօր      ■ հինգ տարի հետո



**N1. Որքանով եք երջանիկ, միջին բալ (10 բալանոց սանդղակով, որում «1» նշանակում է «բոլորովին երջանիկ չեմ» և «10»՝ «լիովին երջանիկ եմ») ԿԲ2010-2013**

■ 2013 ■ 2012 ■ 2011 ■ 2010



Հայաստան

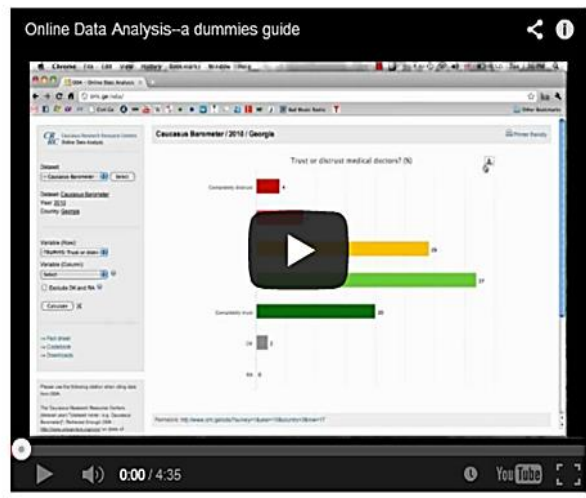
Ադրբեջան

Վրաստան



### What is CRRC's ODA tool

We have built the ODA tool to enable easy access to survey data and obtain data online without the use of any statistical software. Watch the video introduction:



Browse our help topics for further information here.

### Start data analysis now

Please choose a dataset for analysis. You can analyse a single dataset, a cross-country or a time-series dataset.

Analyze a single dataset ?

Select a dataset

Select

Analyze a cross-country dataset ?

Select a dataset

Select

Analyze a time-series dataset ?

Select a dataset

Select



# ՇՆՈՐՀԱԿԱԼՈՒԹՅՈՒՆ

[www.crrc.am](http://www.crrc.am)

[www.crrccenters.org](http://www.crrccenters.org)

[www.caucasusbarometer.org](http://www.caucasusbarometer.org)