



## ՀԱՅ-ԹՈՒՐԲԱԿԱՆ ՀԱՐԱԲԵՐՈՒԹՅՈՒՆՆԵՐԻ ԿԱՐԳԱՎՈՐՄԱՆ ՏԵՍԼԱԿԱՆԸ

**Հանրային կարծիքի հարցման հիմնական արդյունքներ**

**Հարցումն իրականացվել է Եվրոպական Միության կողմից  
ֆինանսավորվող «Աջակցություն Հայաստան-Թուրքիա կարգավորման  
գործընթացին» ծրագրի շրջանակներում**

Այս զեկույցը հրատարակվել է Եվրոպական Միության օժանդակությամբ՝ «Աջակցություն  
Հայաստան-Թուրքիա կարգավորման գործընթացին» ծրագրի շրջանակներում:  
Հրատարակության բովանդակության միակ պատասխանատուն ՀՌԿԿ-Հայաստանն է: Այն  
կարող է չհամընկնել Եվրոպական Միության և ծրագրի այլ գործընկերների տեսակետների հետ:

## Բովանդակություն

|                                                                                    |    |
|------------------------------------------------------------------------------------|----|
| Նախաբան և երախտիքի խոսք.....                                                       | 5  |
| Հապավումներ.....                                                                   | 7  |
| Համառոտ ակնարկ .....                                                               | 8  |
| Ներածություն. Հայաստան-Թուրքիա փոխհարաբերությունների ներկան .....                  | 11 |
| 1. Տվյալների մասին .....                                                           | 13 |
| 2. Տեղեկացվածություն հայ-թուրքական հարաբերությունների մասին .....                  | 14 |
| 3. Հայ-թուրքական հարաբերությունների կարգավորում.....                               | 18 |
| 4. Վերաբերմունք Թուրքիայի հանդեպ .....                                             | 26 |
| 5. Հայոց ցեղասպանության ճանաչում և հիշատակման վարքագիծ .....                       | 28 |
| 6. Հայ-թուրքական հաշտեցման խնդիրներ.....                                           | 31 |
| 7. Հիմնական բացահայտումներ և հանրային քաղաքականության առաջարկներ .....             | 35 |
| Հավելված 1. Գծապատկերներ և աղյուսակներ.....                                        | 41 |
| Հավելված 2. Ընտրանքի մեթոդաբանություն և հարցվածների ժողովրդագրական բնութագիր ..... | 48 |

**Գծապատկերների և աղյուսակների ցանկ**

Գծապատկեր 2.1. Արդյոք հետաքրքրված էք հայ-թուրքական պաշտոնական հարաբերությունների կարգավորմամբ.....15

Գծապատկեր 2.2. Հայ-թուրքական հարաբերությունների վերաբերյալ տեղեկացվածության և հետաքրքրվածության միջև կապը.....16

Գծապատկեր 2.3. Հայ-թուրքական հարաբերությունների վերաբերյալ Թուրքիայում ու՞մ կարծիքներն են առավել վստահելի Ձեզ համար .....17

Գծապատկեր 2.4. Հայ-թուրքական հարաբերությունների վերաբերյալ տեղեկատվության մեջ ի՞նչն է Ձեզ առավել հետաքրքրում .....18

Գծապատկեր 3.1. Որքանո՞վ եք հավանություն տալիս Հայաստանի և Թուրքիայի սահմանի բացմանը.....19

Աղյուսակ 1. Ասացե՞ք խնդրեմ, որքանո՞վ եք հավանություն տալիս Հայաստանի և Թուրքիայի սահմանի բացմանը .....20

Գծապատկեր 3.2. Վերաբերմունքը Հայաստանի և Թուրքիայի սահմանի բացմանն ըստ հարցվածների կրթամակարդակի .....21

Գծապատկեր 3.3. Վերաբերմունքը Հայաստանի և Թուրքիայի սահմանի բացմանն ըստ հարցվածների բնակավայրի.....21

Աղյուսակ 2. Հայ-թուրքական սահմանի բացման ազդեցությունը Հայաստանի .....22

Գծապատկեր 3.4. Սահմանի բացման հնարավոր ազդեցությունը տնտեսության ու անվտանգության վրա .....23

Գծապատկեր 3.5. Տնտեսության վրա սահմանի բացման ազդեցության գնահատականն ըստ հարցվողների կրթության .....24

Գծապատկեր 3.6. Սահմանի բացման ազդեցությունն անվտանգության վրա. տարբերություններն ըստ մարզերի.....24

Աղյուսակ 3. Հայ-թուրքական հարաբերությունների կարգավորման ազդեցությունը հետևյալ գործընթացների վրա.....25

Գծապատկեր 3.7. Հարցվածների վերաբերմունքը 2009թ. ստորագրված հայ-թուրքական արձանագրությունների կասեցմանը .....26

Գծապատկեր 4.1. Որքանո՞վ եք համաձայն Թուրքիայի և թուրք ժողովրդի վերաբերյալ հետևյալ դատողությունների հետ .....27

Գծապատկեր 4.2. Թուրքիայի բնակչության ընդհանուր վերաբերմունքը հայերի նկատմամբ.....28

Գծապատկեր 5.1. Ինչպիսի՞ հատուցում էք ակնկալում Թուրքիայից.....30

Գծապատկեր 5.2. Ըստ Ձեզ, ի՞նչի ազդեցությամբ Թուրքիան կճանաչի Հայոց ցեղասպանությունը .....31

Գծապատկեր 6.1. Թուրքիայի հետ ո՞ր ոլորտներում պետք է հարաբերություններ հաստատի Հայաստանը .....33

Գծապատկեր 6.2. Հետևյալ քայլերից որի՞ն հավանություն կտայիք, որ իրականացնել քաղաքացիական հասարակությունը հայ-թուրքական հաշտեցման գործում.....34

Գծապատկեր 7. Հարցվածների հետաքրքրվածությունը հայ-թուրքական պաշտոնական հարաբերությունների կարգավորմամբ ըստ տարիքային խմբերի.....41

Գծապատկեր 8. Հարցվածների հետաքրքրվածությունը հայ-թուրքական պաշտոնական հարաբերությունների կարգավորմամբ ըստ նրանց կրթամակարդակի .....41

|                                                                                                                                                              |    |
|--------------------------------------------------------------------------------------------------------------------------------------------------------------|----|
| Գծապատկեր 9. Հարցվածների հետաքրքրվածությունը հայ-թուրքական պաշտոնական հարաբերությունների կարգավորմամբ Թուրքիային սահմանակից կամ ոչ սահմանակից մարզերում..... | 42 |
| Գծապատկեր 10. Հայ-թուրքական հարաբերությունների վերաբերյալ տեղեկատվություն ստանալիս Հայաստանում ու՞մ կարծիքներն են առավել վստահելի Ձեզ համար .....            | 42 |
| Գծապատկեր 11. Որքանո՞վ եք հավանություն տալիս Հայաստանի և Թուրքիայի սահմանի բացմանը.....                                                                      | 43 |
| Գծապատկեր 12. Հարցվողների հավանություն տալի՞ս եք, թե՞ ոչ, երբ Ձեր ազգակիցները բիզնես են անում կամ Ձեր ազգի կանայք/տղամարդիկ ամուսնանում են թուրքերի հետ..... | 43 |
| Գծապատկեր 13. Որքանո՞վ եք հավանություն տալիս սահմանի բացմանը նախապայմաններով                                                                                 | 44 |
| Գծապատկեր 14. Ինչպե՞ս եք վերաբերում Թուրքիայի անդամակցությանը Եվրամիությանը .....                                                                            | 44 |
| Գծապատկեր 15. Պահանջներ, որոնք պետք է կատարի Թուրքիան, որպեսզի մուտք գործի Եվրամիություն.....                                                                | 45 |
| Գծապատկեր 16. Ձեր նախնիներից որևէ մեկը այս կամ այն կերպ տուժե՞լ է Հայոց ցեղասպանությանից .....                                                               | 45 |
| Գծապատկեր 17. Ի՞նչ դիրքորոշում պետք է ընդունի Հայաստանը Թուրքիայի հետ հարաբերություններում.....                                                              | 46 |
| Գծապատկեր 18. Թուրքիայի հետ ո՞ր ոլորտներում պետք է հարաբերություններ հաստատի Հայաստանը .....                                                                 | 46 |
| Գծապատկեր 19. Ձեր կարծիքով, որքանո՞վ է ազդում Ադրբեջանը հայ-թուրքական հարաբերությունների վրա.....                                                            | 47 |
| Աղյուսակ 4. Հայացք Թուրքիայից. ....                                                                                                                          | 47 |
| Աղյուսակ 5. Ընտրանքային հետազոտության տարածքային ընդգրկումն ըստ բնակավայրերի տիպի և մարզերի.....                                                             | 48 |
| Աղյուսակ 6. Հարցվածների ժողովրդագրական բնութագիրը.....                                                                                                       | 49 |

## Նախաբան և երախտիքի խոսք

### Հարգելի ընթերցող

Մեծ սիրով Ձեզ ենք ներկայացնում սույն հետազոտությունը՝ Հայաստանի Հանրապետության և Թուրքիայի Հանրապետության միջև հարաբերությունների կարգավորման վերաբերյալ: Հետազոտության նպատակը Հայաստան-Թուրքիա փոխհարաբերությունների կարգավորման և ժողովուրդների միջև բաց երկխոսությանն ուղղված ջանքերը սատարելն է՝ երկու երկրների հասարակություններում հավասարակշռված տեղեկատվության հասանելիությունն ապահովելու միջոցով: Հետազոտության հիմնական խնդիրներն են՝ սոցիոլոգիական հարցման միջոցով պարզել Հայաստանի հանրության կարծիքը հայ-թուրքական հարաբերությունների մասին, բացահայտել և քննարկել դրանց կարգավորման հնարավոր ուղիները, ձևակերպել և առաջարկել կարգավորման գործընթացին նպաստող հանրային քաղաքականության առաջարկներ:

Հայաստանի և Թուրքիայի բարդ հարաբերությունները պայմանավորված են պատմական գործոններով՝ ներառյալ Հայոց ցեղասպանությունը և Լեռնային Ղարաբաղի հակամարտությունը: Ուստի, սույն զեկույցում փորձ է արվել բացահայտել ՀՀ կառավարության և քաղաքացիական հասարակության նախաձեռնությունների համապատասխանությունը Հայաստանի քաղաքացիների նախընտրություններին՝ պաշտոնական Երևանի և Անկարայի միջև ներկայիս հարաբերությունների վերաբերյալ: ՀՌԿԿ-Հայաստանը և ծրագրին օժանդակած իր գործընկերը՝ Թուրքիայի տնտեսական և սոցիալական հետազոտությունների հիմնադրամը (ԹՏՄՀՀ), խորապես հավատացած են, որ այս հիմնահարցի վերաբերյալ հանրային կարծիքը խիստ կարևոր է լայն լսարանին՝ ներառյալ պաշտոնատարներին, հետազոտողներին և ՁԼՄ-ներին իրազեկելու գործում: Հայ-թուրքական ներկայիս հարաբերությունների ընկալումը երկու երկրների հանրության կողմից, ինչպես նաև առկա իրավիճակը շտկելու մասին հանրության պատկերացումները, մեր կարծիքով, խիստ անհրաժեշտ են՝ ազգային և միջազգային ծիրերում ավելի ձկուն հասարակություն ձևավորելիս:

Այս հետազոտությունը Հայաստանի և Թուրքիայի քաղաքացիական հասարակության կազմակերպությունների և հետազոտական կենտրոնների համատեղ ջանքերի հրաշալի օրինակ է: Այս հիմնահարցի վերաբերյալ առաջներում ևս իրականացվել են տարբեր հետազոտություններ: ՀՌԿԿ-Հայաստանը և ԹՏՄՀՀ-ը 2010թ-ին իրականացրել են երկու ազգերի միջև հարաբերությունների մասին հանրային կարծիքի հարցում, որը սակայն ներկայացվող հետազոտության նման խորքային չէր: Հայ-թուրքական հարաբերությունների մասին հասարակության ընկալումների մասին պատկերացում ստանալու համար ՀՌԿԿ-Հայաստանը պարբերաբար մի քանի հարց է ներառել նաև իր ամենամյա հարցման՝ Կովկասյան բարոմետրի հարցաթերթում: Բացի դրանից, Ռազմավարական և ազգային հետազոտությունների հայկական կենտրոնը (ՌԱՀՀԿ) Հայոց ցեղասպանության հիշատակման 90-րդ տարելիցին (2005թ.) իրականացրել է հայաստանցիների հանրային կարծիքի թեմատիկ ուսումնասիրություն: Նմանապես, Տնտեսական և արտաքին քաղաքականության հետազոտությունների կենտրոնը (ՏԱՔՀԿ) Թուրքիայում ուսումնասիրել է Հայաստան-Թուրքիա հարաբերությունների նկատմամբ թուրքական հանրության վերաբերմունքը: Թեև նախորդ բոլոր հետազոտությունները ծանրակշիռ են եղել, մենք հավատացած էինք, որ դրանցում պակասում էր մի էական հանգամանք՝ Հայոց ցեղասպանության հիշատակման 100-րդ տարելիցին նախորդած անցքերն ու փոփոխությունները: Նախորդ հարցումներից մենք փոխառել ենք մի շարք հարցեր, ինչը

հնարավոր է դարձրել ժամանակի ընթացքում հանրային կարծիքի համեմատությունը: Հուսով ենք, որ վերլուծական խմբին հաջողվել է կազմել ընդգրկուն, արժեքավոր գեկույց, ինչը ազգային ու միջազգային մակարդակներում բաց քննարկումների նոր հնարավորություններ կընձեռի: Ակնկալում ենք, որ հետազոտության արդյունքները կնպաստեն Հայաստանի և Թուրքիայի միջև տնտեսական, քաղաքական և սոցիալական զարգացումներին: Միաժամանակ, մենք ուրախ կլինենք լսել գեկույցում ներկայացված արդյունքների վերաբերյալ յուրաքանչյուր ընթերցողի մտայնությունները, նկատառումները և առաջարկները:

Օգտվելով հնարավորությունից, հարկ ենք համարում երախտագիտություն հայտնել բոլոր նրանց, ովքեր աշխատել են այս գեկույցի վրա: Ալեքսանդր Գրիգորյանին, ով շարադրել է վերլուծական գեկույցը, Մոնիկա Շահմենենդյանին, ով կազմել է ընտրանքը և գծապատկերները, Հրայր Կաթոյանին և Սյուզաննա Բարսեղյանին՝ հարցաթերի մշակման համար, Թալար Կակիլյանին, Այբարս Գորգուլուին, Զերին Չենգիզին և Էմիլե Օնարանին՝ գեկույցի խմբագրմանն ու թարգմանությանն օժանդակելու համար, Աննա Շահնազարյանին, Արա Պապյանին, Արտակ Այունցին, Գևորգ Տեր-Գաբրիելյանին, Էսթեր Հակոբյանին, Լուսինե Խառատյանին, Վահրամ Տեր-Մաթևոսյանին, Տիգրան Մաթոսյանին և այլոց՝ հարցաթերթի կազմմանն ավանդ բերելու համար, ինչպես նաև բոլոր նրանց, ովքեր սատարել են այս գեկույցի լույս աշխարհ գալուն: Շնորհակալություն:

Հարգանքով՝

*Հեղինե Մանասյան*

*ՀՌԿԿ-Հայաստանի տնօրեն*

## Հապավումներ

|       |                                                                   |
|-------|-------------------------------------------------------------------|
| ԱՄՆ   | Ամերիկայի Միացյալ Նահանգներ                                       |
| ԵՀՀ   | Եվրասիա համագործակցության հիմնադրամ                               |
| ԵՄ    | Եվրոպական Միություն                                               |
| ԹՏՍՀՀ | Թուրքիայի տնտեսական և սոցիալական հետազոտությունների<br>հիմնադրամ  |
| ԼՂՀ   | Լեռնային Ղարաբաղի Հանրապետություն                                 |
| ԿԲ    | Կովկասյան բարոմետր                                                |
| ՀՀ    | Հայաստանի Հանրապետություն                                         |
| ՀՌԿԿ  | Հետազոտական ռեսուրսների կովկասյան կենտրոն                         |
| ՄԱԿ   | Միավորված ազգերի կազմակերպություն                                 |
| ՌԱՀՀԿ | Ռազմավարական և ազգային հետազոտությունների հայկական կենտրոն        |
| ՌԴ    | Ռուսաստանի Դաշնություն                                            |
| ՏԱՔՀԿ | Տնտեսական և արտաքին քաղաքականության հետազոտությունների<br>կենտրոն |

## Համառոտ ակնարկ

Հայ-թուրքական հարաբերությունների կարգավորման գործընթացին աջակցելու նպատակով իրականացված հանրային կարծիքի հարցման արդյունքներից ներկայացվող զեկույցում առանձնացվել են հետևյալ բացահայտումները և առաջարկները.

- Հայ-թուրքական հարաբերությունների մասին խիստ հետաքրքրված հարցվածներն ունեն համապատասխան տեղեկացվածություն: Հետագայում տեղեկացվածության մակարդակը կարող է բարձրանալ, եթե հայ-թուրքական հարաբերությունների մասին հասանելի տեղեկատվություն լինի: Ինչ վերաբերում է տեղեկատվության աղբյուրներին, թե՛ հետազոտությունները, թե՛ փորձագիտական կարծիքը մեծ ազդեցություն ունեն Հայաստան-Թուրքիա փոխհարաբերությունների մասին հարցվողների կարծիքի ձևավորման վրա: Հանրային քաղաքականության հեռանկարի տեսանկյունից այս խնդրի վերաբերյալ ներդրումներն անկախ և անկողմնակալ հետազոտությունների ու փորձագիտական ուսումնասիրությունների մեջ կօգնեն ուղղորդել, սոցիալապես ավելի միասնական դարձնել հանրային կարծիքը:
- Հայ-թուրքական սահմանի բացման վերաբերյալ դրական դիրքորոշումը կապված է կրթական ավելի բարձր մակարդակի հետ: Կրթված հարցվածները նաև ավելի շատ են հակված կարծելու, որ սահմանի բացումը դրական ազդեցություն կունենա տնտեսության վրա: Հետևաբար, ներդրումը կրթության մեջ կբարձրացնի հասարակության իրազեկվածությունը և կօժանդակի կարգավորման գործընթացին:
- Հստակ տարբերություններ կան կարգավորման վերաբերյալ մարդկանց նախընտրություններում՝ կախված հայ-թուրքական սահմանից հարցվողի բնակավայրի հեռավորությունից: Ընդհանուր առմամբ, Թուրքիային սահմանակից մարզերի հարցվածներն ավելի շատ են հետաքրքրված երկկողմ հարաբերությունների կարգավորմամբ: Անգամ այնպիսի զգայուն հարցում, ինչպիսին անվտանգությունն է, սահմանակից մարզերի հարցվողներն ավելի դրական են գնահատում սահմանի բացման ազդեցությունը: Մակայն էական տարբերություններ չկան սահմանի բացման տնտեսական ազդեցության մասին տեսակետներում՝ կախված հարցվողների բնակավայրից: Կարգավորման տնտեսական հեռանկարը լայնորեն ընդունելի է հարցվածների կողմից բոլոր մարզերում:
- Չնայած հայ-թուրքական հարաբերությունների կարգավորման գործընթացի վերաբերյալ գիտելիքների առկայությանը, որոշակի քաղաքական ջանքեր են անհրաժեշտ՝ իրականացնելու հանրությանը հասանելի խորքային հետազոտություններ: Այս քաղաքականության համար պատասխանատու կառավարական կառույցների (Արտաքին գործերի նախարարություն, Սփյուռքի նախարարություն և այլն) և հետազոտական հաստատությունների միջև համատեղ համակարգված նախաձեռնությունները կնպաստեն գործընթացին:



- Հարցվածերը համակարծիք չեն ազգային անվտանգության վրա սահմանների բացման ազդեցությունը գնահատելիս: Հակառակը, նրանք հավանություն են տալիս բացմանը՝ գնահատելով դրա տնտեսական հետևանքները: Առանց նախապայմանների կարգավորումն ամբողջությամբ չի վերացնում անվտանգության խնդիրը, սակայն առնվազն բացառում է ուղիղ (բացասական) կապը երկրների պաշտոնապես հայտարարված քաղաքականությունների տնտեսական և անվտանգության գործոնների միջև: Ակնհայտ է, որ հայաստանցիները գիտակցում են սահմանի բացման արդյունքում տնտեսական զարգացման ձեռքբերումների ու կորուստների արժեքը:
- Հարցման մասնակիցներն էապես հետաքրքրված են հարաբերությունների կարգավորմամբ, ինչը ենթադրում է, որ ՀՀ կառավարությունը պետք է շարունակի ջանք ու ժամանակ ներդնել Թուրքիայի հետ հարաբերությունների կարգավորման գործում: Հայաստանցիները գիտակցում են, որ Թուրքիայի հետ դիվանագիտական հարաբերությունների բացակայությունը և փակ սահմանները խոչընդոտում են Հայաստանի զարգացմանը: Կարգավորման գործում հետաքրքրվածությունը բարձր է հասարակության բոլոր տարիքային խմբերի շրջանում:
- Հարցումը ցույց է տալիս, որ կարգավորումն աջակցություն ունի հասարակության մեծամասնության կողմից: Սակայն պատկերը փոխվում է, երբ ուղղակիորեն նշվում է նախապայմանների գործոնը: Ընդհանուր առմամբ, հավանության աստիճանը կտրուկ իջնում է, երբ սահմանի բացումը կապվում է նախապայմանների հետ: Այսինքն, Հայաստանի հասարակությունը նախընտրում է սահմանի բացումն առանց նախապայմանների:
- Նախապայմանների նկատմամբ հայաստանցիների վերաբերմունքի փոփոխությունը դիտարկելիս նկատելի է, որ երկկողմ հարաբերություններում առանց նախապայմանների մոտեցումը նրանք 2014թ-ին ավելի են կարևորել, քան 2010թ-ին: Թերևս, առանձին ուսումնասիրություն է պետք՝ գնահատելու վերջին տարիներին առանց նախապայմանների պաշտոնական դիրքորշման ազդեցությունը բնակչության վերաբերմունքի վրա:
- Այդուհանդերձ, ըստ հարցվածների, առանց նախապայմանների կարգավորման գործընթացում չպետք է անտեսվեն Հայոց ցեղասպանության և/կամ Լեռնային Ղարաբաղի հակամարտության հիմնահարցերը: Երբ սահմանի բացման հարցն առկա է, հարցվածների հետաքրքրությունն ավելի շատ սևեռվում է հենց այս երկու հարցերին: Փոխհարաբերությունների բազմակողմանիությունն էլ ավելի է բարդացնում դիվանագիտական քննարկումները և քաղաքական քայլերը:
- Համադրելով 2005թ. ՌԱՀՀԿ և 2010թ. Կովկասյան բարոմետրի հարցումների տվյալները այս ուսումնասիրության արդյունքների հետ՝ կարելի է նկատել, որ վերջին տասնամյակում հայաստանցիներն առավել չեզոք վերաբերմունք ունեն Թուրքիայի՝ Եվրոպական Միության հավանական անդամակցությանը: Շատերը Թուրքիայի՝ ԵՄ անդամակցությունը համարում են նպաստավոր Հայաստանի համար, քանի որ դա կենթադրի Թուրքիայի համար որոշակի

պարտականությունների և պայմանների կատարում նախքան անդամակցությունը: Միննույն ժամանակ, 2014թ. հարցվածների 94%-ը նշել է, որ Հայոց ցեղասպանության ճանաչումը պետք է նախապայման լինի Թուրքիայի՝ ԵՄ անդամակցության համար, մինչդեռ 2012թ, ըստ Կովկասյան բարոմետրի տվյալների, նման կարծիք էր հայտնել հարցվածների 84%-ը: Այսպիսով, 2014թ. հայաստանցիները Ցեղասպանության ճանաչմանն ավելի մեծ ուշադրություն են դարձնում, քան երկու տարի առաջ:

- Ըստ հարցվածների, Հայաստանի կառավարությունը Թուրքիայից պետք է պահանջի ոչ միայն Հայոց ցեղասպանության պաշտոնական ճանաչումը, այլ նաև տարածքային իրավունքների հատուցում: Չնայած հարցվածները մեծապես տեղեկացված են և կարևորել են տնտեսական զարգացումը, նրանց մոտ խիստ ընդգծված է եղել հատուցման պահանջը: Հայաստանցիները քաջատեղյակ են, որ Թուրքիան շատ զգայուն է հատուցման պահանջների նկատմամբ, և դիտարկում է այդ պահանջները Ղարաբաղյան հիմնահարցի հետ համատեղ՝ որպես տնտեսական կապերի հաստատման հիմնական նախապայմաններից մեկը:
- Չնայած պաշտոնական Երևանի կողմից հարաբերությունների կարգավորմանն ու Ցեղասպանության ճանաչմանն ուղղված բազում նախաձեռնություններին՝ հարցվածները չեն հավատում, որ ՀՀ պաշտոնական քաղաքականությունը կստիպի Թուրքիային ճանաչել Հայոց Ցեղասպանությունը: Ավելին, նրանք կարծում են, որ Ցեղասպանության ճանաչումը կարող է տեղի ունենալ երրորդ կողմի՝ Ռուսաստանի, Եվրոպական Միության և/կամ Միացյալ Նահանգների ճնշմամբ: Ճանաչման ուղղությամբ պաշտոնական Երևանի ներկայիս քաղաքականությունը պետք է ավելի թիրախավորված և արդյունավետ լինի՝ հանրության համար համոզիչ լինելու նպատակով:
- Հարցվածների 70%-ից ավելին նշել է, որ Հայաստան-Թուրքիա հարաբերությունների վրա մեծ ազդեցություն ունի Ադրբեջանի քաղաքականությունը: Հայաստանցիները մեծապես համոզված են, որ Հայաստանի քաղաքական քայլերին Անկարայի պատասխանը ներառում է Ադրբեջանի շահերը:
- Հարցվածները որոշակի նշանակություն են տվել քաղաքացիական հասարակության նախաձեռնություններին՝ ուղղված հայ-թուրքական հաշտեցմանը: Հարցվածները ՀԿ-ներին առաջարկել են հայ-թուրքական հաշտեցմանն ուղղված մի շարք քայլեր, որոնցից սակայն ոչ մեկը չի արժանացել հարցվածների մեծամասնության հավանությանը: Հավանաբար, հարցվածները չեն վստահում հաշտեցման գործում քաղաքացիական նախաձեռնությունների դերակատարմանը: Ո՞րն է ՀՀ կառավարության անելիքն այս գործում: Ներկա վերլուծությունը հուշում է, որ պաշտոնական քաղաքականությունը որոշակիորեն համապատասխանում է հանրության նախընտրություններին, և, որ ՀՀ կառավարությանը պետք է, որ չխոչընդոտի քաղաքացիական հասարակության նախաձեռնությունները, քանզի դրանք արտահայտում են հասարակության իրական մղումները: Հարցվածների կողմից քաղաքացիական

նախաձեռնությունները սակավ կարևորելը կարելի է նաև բացատրել նրանով, որ Հայաստանի հասարակությունը բավականաչափ չի գնահատում քաղաքացիական նախաձեռնություններն առահասարակ, հետևաբար, զգուշավոր է հայ-թուրքական հարաբերությունների կարգավորման խնդիրները քաղաքացիական հասարակության կառույցներին լիազորելու հարցում: Եթե դա այդպես է, ապա պահանջվում են Հայաստանի կառավարության և միջազգային կազմակերպությունների երկարաժամկետ ջանքերը՝ հասարակական կազմակերպությունների և դրանց նախաձեռնությունների դերի ու նշանակության (մասնավորապես, կարգավորման գործընթացում) մեծացման համար:

## Ներածություն. Հայաստան-Թուրքիա փոխհարաբերությունների ներկան

Հայաստանը և Թուրքիան, լինելով հարևան երկրներ և գտնվելով Եվրոպայի և Ասիայի խաչմերուկում, կիսում են 328կմ ցամաքային սահման: Երկու երկրները պաշտոնական դիվանագիտական հարաբերություններ չունեն 1993թ-ից ի վեր, երբ Թուրքիան փակեց սահմանը՝ ի պատասխան Լեռնային Ղարաբաղի շուրջ Հայաստանի և Ադրբեջանի միջև ընթացող պատերազմի: Չնայած հայ-թուրքական սահմանի բացման սոցիալ-տնտեսական հնարավոր ազդեցության մասին կան տարբեր գնահատականներ<sup>1</sup>՝ դրա բացմանը հիմնականում կենսական կարևորություն է տրվում ոչ միայն Հայաստանի և Թուրքիայի, այլև տարածաշրջանի կայունության համար: Հարաբերությունների կարգավորման վերջին փորձն արվեց 2009թ-ին, երբ Թուրքիայի և Հայաստանի կառավարությունները միջազգային հանրության միջնորդությամբ սկսեցին, այսպես կոչված, «ֆուտբոլային դիվանագիտությունը»<sup>2</sup>: Այդուհանդերձ, 2010թ-ին բանակցությունների և հարաբերությունների վերականգնման գործընթացը կասեցվեց<sup>3</sup>: Կան մի շարք բարդ և հակասական խնդիրներ, որոնք խոչընդոտում են բանակցությունների առաջընթացը: Դրանցից երեք ամենակարևոր հիմնահարցերն են՝

- *Ցեղասպանության ճանաչում.* Հայաստանի և Թուրքիայի միջև բանակցությունների ամենավիճելի և զգայուն հարցը 20-րդ դարասկզբի Հայոց ցեղասպանությունն է: Ցեղասպանության ճանաչումը Հայաստանի արտաքին

1 Ըստ Համաշխարհային բանկի փորձագետ Եվգենի Պոլյակովի, Հայաստան-Թուրքիա և Հայաստան-Ադրբեջան սահմանների բացումը կմեծացնի Հայաստանի արտահանման ծավալները 200%-ով և ՀՆԱ-ն՝ 30%-ով (տե՛ս Polyakov, E. (2000). “Changing Trade Patterns after Conflict Resolution in SouthCaucasus”, World Bank paper). AEPLAC-ի փորձագետի հոդվածում նշվում է ավելի քիչ արդյունքի մասին՝ 17.7% արտահանման և 2.7% ՀՆԱ-ի աճ (տե՛ս Jrbashyan, T. (2005). “Study of the Economic Impact on the Armenian Economy from Re-Opening of the Armenian-Turkish Borders. Implications for External Trade”, Armenian-European Policy and Legal Advice Centre (AEPLAC), [www.aeplac.eu](http://www.aeplac.eu)): Բեյլոքը ենթադրում է, որ սահմանի բացման արդյունքում Հայաստանի ներկրումը Թուրքիայից կավելանա մինչև 50% և արտահանումը դեպի Թուրքիա՝ մինչև 38% (տե՛ս Beilock, R., K.Toroyan, and A.Gagnidze, (2006a). “A Phased Strategy for Opening Armenia’s Western Border”, Armenian Journal of Public Policy, Conference Proceedings, March 2007, [www.aiprg.net](http://www.aiprg.net)).

2 Թուրքիան և Հայաստանը սկսել են երկխոսությունը, երբ ՀՀ նախագահ Սերժ Սարգսյանը հրավիրեց իր թուրք գործընկեր Աբդուլլահ Գյուլին՝ մասնակցելու Հայաստան-Թուրքիա ֆուտբոլային խաղին, 2008թ-ի սեպտեմբերին:

3 Görgülü, A., Iskandaryan, A., and Minasyan, S. (2010) ‘Turkey-Armenia Dialogue Series: Assessing the Rapprochement Process’, Working Paper of TESEV.

[http://www.tesev.org.tr/assets/publications/file/Assessing%20the%20Raprochment%20Process\\_05.2010.pdf](http://www.tesev.org.tr/assets/publications/file/Assessing%20the%20Raprochment%20Process_05.2010.pdf)

քաղաքականության առանցքային հարցերից է: Թուրքիան համառորեն հրաժարվում է ճանաչել Հայոց ցեղասպանությունը և կոչ է անում հարցը հանձնել պատմաբանների քննությանը<sup>4</sup>:

- *Տարածքային պահանջներ*. Թուրքիան հետևողականորեն անհանգստություն է հայտնում Հայաստանի տարածքային հնարավոր պահանջների վերաբերյալ՝ պնդելով, որ Հայաստանն առ այսօր պաշտոնապես չի ճանաչել երկու պետությունների ներկայիս սահմանները հաստատող Կարսի (1921թ.) և Ալեքսանդրապոլի (1920թ.) պայմանագրերը:
- *Լեռնային Ղարաբաղ*. Հայաստանի և Ադրբեջանի միջև հակամարտությունը, ինչը 1990-ականների կեսերից «ո՛չ պատերազմ, ո՛չ խաղաղություն» վիճակում է, մեծ ներգործություն ունի Հայաստան-Թուրքիա հարաբերությունների վրա: 1980-ականների սկզբին Լեռնային Ղարաբաղի ինքնավար մարզը բարձրաձայնեց իր իրավունքները՝ ինքնորոշման և Հայաստանի հետ վերամիավորման մասին: Խորհրդային Միության փլուզումից հետո Հայաստանի և Ադրբեջանի միջև խնդիրները ավելի սրվեցին՝ հանգեցնելով երկու երկրների միջև պատերազմի: Չնայած, որ 1994թ-ին զինադադար հաստատվեց, ինչպես պնդում է Թուրքիայի վերլուծաբաններից մեկը, «Հայաստանը շարունակում է վերահսկել Ադրբեջանի տարածքների մոտ 20%-ը՝ հակադրվելով միջազգային իրավունքին և ՄԱԿ-ի Գլխավոր վեհաժողովին»<sup>5</sup>: Ի պատասխան դրա, Ադրբեջանը ճնշում է գործադրում իր դաշնակից Թուրքիայի վրա՝ փակ պահելու Հայաստանի հետ սահմանը, այն հույսով, որ դա կստիպի Հայաստանին հանել իր զորքերը Ադրբեջանի արևմուտքից<sup>6</sup>: Մյուս կողմից, Հայաստանը հայտարարել է, որ իր հարաբերություններն Ադրբեջանի հետ և Լեռնային Ղարաբաղի հիմնահարցը չպետք է որևէ ձևով ազդեն Թուրքիայի հետ բանակցությունների վրա, քանի որ դրանք որևէ առնչություն չունեն միմյանց հետ:

Հանրային կարծիքի նոր հարցման նպատակն է գնահատել հայաստանցիների դիրքորոշումը հայ-թուրքական հարաբերությունների կարգավորման վերաբերյալ: Հայաստանի և Թուրքիայի իշխանությունների միջև վերջին իրադարձությունների խորապատկերին՝ հարցումն ուղղված է բացահայտելու, թե որքանով են ՀՀ կառավարության նախաձեռնությունները համապատասխանում Հայաստանի քաղաքացիների նախընտրություններին: Հանրային կարծիքի փոփոխությունների դինամիկ պատկերը ստանալու ակնկալիքով, այս հետազոտության արդյունքները որոշ դեպքերում համեմատվել են Կովկասյան բարոմետրի հարցման մի շարք տվյալների հետ<sup>7</sup>:

<sup>4</sup> Այս նպատակով, 2005թ. Թուրքիայի վարչապետն առաջարկեց ՀՀ նախագահին հիմնել պատմաբանների և այլ մասնագետների համատեղ խումբ (տե՛ս David Shahnazaryan, “Turkish Policy Quarterly”, Fall 2014).

<sup>5</sup> Görgülü, A. 2008. ‘Turkey-Armenia Relations: A Vicious Circle’, Turkish Economic and Social Studies Foundation.

<sup>6</sup> de Waal, T. 2011. ‘Turkey and Armenia: A Second Chance?’ Turkish Policy Quarterly.

<sup>7</sup> Կովկասյան բարոմետրը տնային տնտեսությունների ամենամյա (2004-2013թթ.) հարցում է՝ սոցիալ-տնտեսական խնդիրների և քաղաքական դիրքորոշումների մասին, որն իրականացնում է ՀՌԿԿ-ը: Տվյալների բազաները ազատորեն հասանելի են հետևյալ հղմամբ. <http://caucasusbarometer.org/en/datasets/>

## 1. Տվյալների մասին

Ներկայացվող զեկույցը հիմնված է Հետազոտական ռեսուրսների կովկասյան կենտրոն (ՀՌԿԿ)-Հայաստանի կողմից 2014թ. դեկտեմբերին հայ-թուրքական հարաբերությունների կարգավորման ուղիների մասին անցկացված ընտրանքային հետազոտության տվյալների վրա: Պատահականորեն ընտրված մոտ 1200 տնային տնտեսությունների չափահաս բնակչությանը (ընտրանքի մեթոդաբանության մանրամասները և հարցվածների ժողովրդական բնութագիրը ներկայացված են հավելված 2-ում) հասցեագրված հարցաթերթի հինգ մասերից յուրաքանչյուրն ուղղված է հայ-թուրքական հարաբերությունների առանձին կողմերին.

- ընդհանուր տեղեկացվածություն հայ-թուրքական հարաբերությունների մասին,
- հայ-թուրքական հարաբերությունների կարգավորում,
- վերաբերմունք Թուրքիայի հանդեպ,
- Հայոց ցեղասպանության ճանաչում և հիշատակման վարքագիծ,
- հայ-թուրքական հաշտեցում:

Հանրային կարծիքի հարցումից ստացված տվյալները ներառում են հայ-թուրքական հարաբերությունների կարգավորման վերաբերյալ հարցերի լայն շրջանակ: Վերլուծության մեջ օգտագործվել են նաև հայ-թուրքական հարաբերությունների վերաբերյալ երկու այլ հետազոտությունների տվյալներ: Դրանցից առաջինը 2005թ. իրականացրել է Ռազմավարական և ազգային հետազոտությունների հայկական կենտրոնը (ՌԱՀՀԿ): Այն անդրադարձել է միայն Հայոց ցեղասպանության վերաբերյալ հարցերին, որոնք ամփոփվել են «Հայոց ցեղասպանությունը 90 տարվա սահմանագծին» խորագիրը կրող վերլուծական զեկույցում<sup>8</sup>: Երկրորդը ՀՌԿԿ-Հայաստանի Կովկասյան բարոմետր (ԿԲ) ամենամյա հարցումն է, որն առավել լայն ուսումնասիրություն է և ներառում է մի շարք սոցիալ-տնտեսական հիմնահարցեր Հարավային Կովկասի երկրների համար: 2009-2013թթ. անցկացված այդ հարցումներում հայ-թուրքական հարաբերությունների մասին մի քանի հավելյալ հարցեր են ուղղվել միայն հայաստանաբնակներին:

Ներկա հարցման հարցաթերթում որոշ հարցեր փոխառնվել են վերոնշյալ երկու հարցումներից՝ արդյունքները համեմատելու և հայ-թուրքական հարաբերությունների կարևոր կողմերի մասին բնակչության վերաբերմունքի շարժնթացը (վերջին 5-10 տարիներին) բացահայտելու նպատակով: Թեև ներկա հետազոտությունը կնպաստելու Հայոց ցեղասպանության հիշատակման 100-րդ տարելիցի քննարկումներին, դրա շրջանակներն ավելի լայն են և ուղղված երկու երկրների հարաբերությունների բոլոր էական կողմերին:

<sup>8</sup>Ռազմավարական և ազգային հետազոտությունների հայկական կենտրոնը (ՌԱՀՀԿ) Հայոց ցեղասպանության մասին հանրային կարծիքի հարցում է անցկացրել ՀՀ 1900 քաղաքացիների շրջանում: Ամփոփ վիճակագրությունը հասանելի է հետևյալ հղմամբ. <http://acnis.am/old/pr/genocide/Socio13eng.pdf>.

Զեկույցի երկրորդ մասում ներկայացվել է հարցվածների ընդհանուր տեղեկացվածությունը հայ-թուրքական հարաբերությունների մասին: Դիտարկվել են երկկողմ հարաբերությունների մասին հարցվածների իրազեկվածությունը, տեղեկատվության աղբյուրները և հետաքրքրությունների շրջանակները: *Երրորդ մասում* ներկայացվել է հանրային կարծիքը հայ-թուրքական հարաբերությունների կարգավորման ներուժի մասին: Մասնավորապես, անդրադարձ է կատարվել նախապայմանների դերին սահմանների բացման հարցում, ինչպես նաև հարաբերությունների կարգավորման հնարավոր ազդեցությանը Հայաստանի համար խիստ էական հիմնախնդիրների (օր., Թուրքիայի կողմից Հայոց ցեղասպանության ճանաչում, Լեռնային Ղարաբաղի հակամարտության լուծում, Հայաստանի տնտեսության զարգացում և այլն<sup>9</sup>) լուծման վրա: *Չորրորդ մասում* բացահայտվել է հայերի վերաբերմունքը թուրքերի և խնդրահարույց հարցերի շուրջ Թուրքիայի Հանրապետության պաշտոնական դիրքորոշման հանդեպ: Դիտարկվել է թուրքերի հանդեպ վստահությունը բիզնեսում և այլ սոցիալական (ընտանեկան) հարաբերություններում: Հայոց ցեղասպանության ճանաչման և հիշատակման վարքագծի մասին քննարկումները զետեղվել են *հինգերորդ մասում*, իսկ *վեցերորդ մասում* լուսաբանվել են հայ-թուրքական հարաբերությունների կարգավորման հնարավոր ուղղությունները: Ներկայացվել են Հայաստանի և Թուրքիայի միջև հարաբերությունների հաստատման հնարավոր ոլորտները և նման հարաբերությունների հաստատման հասարակության պատրաստակամությունը, ինչպես նաև կարգավորման համար Հայաստանի և Թուրքիայի հաջորդ քայլերը: Ուսումնասիրվել է նաև Ադրբեջանի գործոնի ազդեցությունը հայ-թուրքական հարաբերությունների վրա:

**Տեխնիկական հուշագիր.** *Զեկույցում զետեղված բոլոր գծապատկերներում և աղյուսակներում ներկայացված են բոլոր վավեր պատասխանները՝ արտահայտված տոկոսներով (եթե այլ նշում չկա) և բացառելով «չգիտեմ» և «հրաժարվում եմ պատասխանել» տարբերակները: Այն դեպքերում, երբ հարցվածները մեկից ավելի պատասխանի հնարավորություն են ունեցել, տոկոսների հանրագումարը տարբերվում է հարյուրից, ինչը հաշվարկի առանձնահատկություն է, ոչ թե թվաբանական սխալ: Վերլուծության մեջ ներկայացված թվերի և գծապատկերներում կամ աղյուսակներում տրված թվերի միջև կարող են լինել աննշան տարբերություններ, ինչը թվերի կլորացման հետևանք է: Որոշ դեպքերում, շարադրանքը կամ պատկերներն ավելի հստակ ներկայացնելու նպատակով, փոքրաթեք թվերն անտեսվել են:*

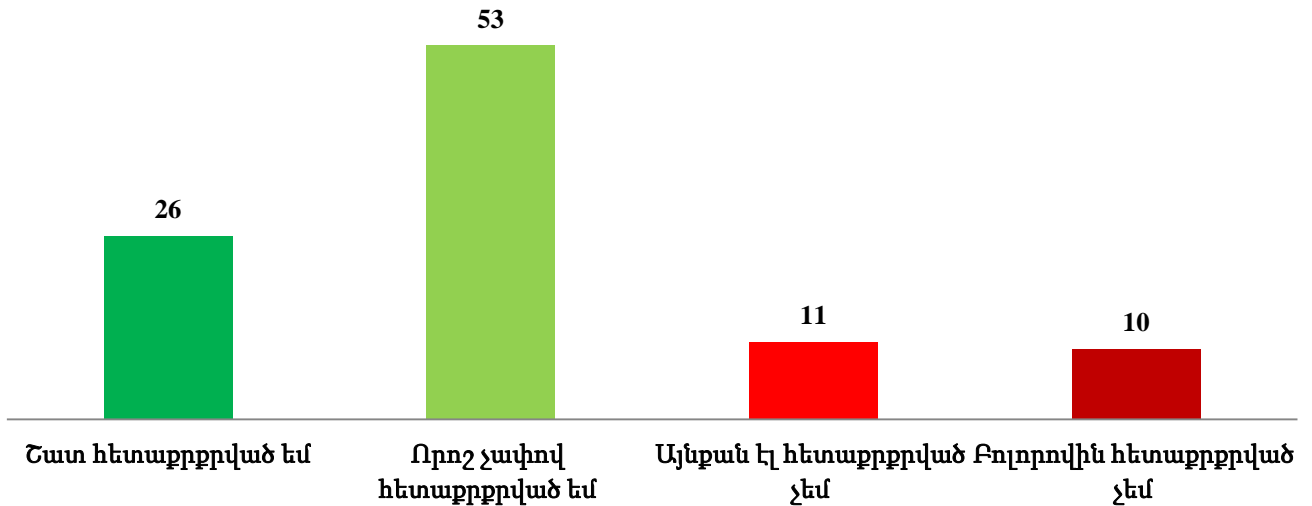
## 2. Տեղեկացվածություն հայ-թուրքական հարաբերությունների մասին

Ինչպես ենթադրվում էր, հարցվածները բավականին հետաքրքրված են հայ-թուրքական պաշտոնական հարաբերությունների կարգավորմամբ: Այսպես, նրանց 79%-ը հետաքրքրված է շատ կամ մասամբ (տե՛ս գծապատկեր 2.1): Ըստ որում, կանանց և տղամարդկանց կարծիքները նշանակալիորեն տարբերվում են. թեև երբ երկու խումբն էլ

<sup>9</sup> Տվյալ հարցի համար առաջադրվել են մինչև 18 գործընթացներ (թե՛ երկրում, թե՛ տարածաշրջանում), որոնց վրա հարաբերությունների կարգավորումը հավանական ազդեցություն կունենա:

հավասարապես հետաքրքրված են կարգավորմամբ, տղամարդկանց 32%-ը շատ է հետաքրքրված, մինչդեռ կանանց ընդամենը 23%-ն է նույնչափ հետաքրքրված: Բացի դրանից, հետաքրքրվածության աստիճանը մեծանում է տարիքին զուգընթաց. հարցվածների 18-30 տարեկան խմբում շատ հետաքրքրված է եղել միայն 20%-ը, մինչդեռ 60 տարեկանն անց հարցվածների խմբում՝ 31%-ը (տե՛ս հավելված 1, գծապատկեր 7):

**Գծապատկեր 2.1. Արդյոք հետաքրքրվա՞ծ եք հայ-թուրքական պաշտոնական հարաբերությունների կարգավորմամբ**

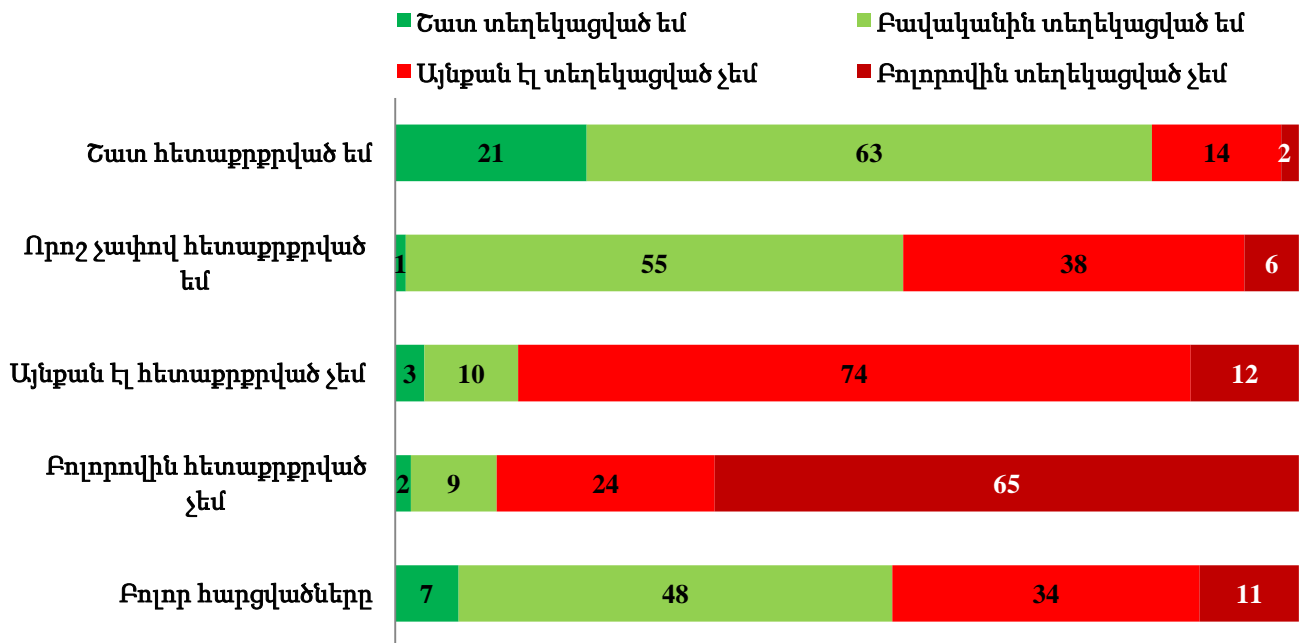


Հարաբերությունների կարգավորմամբ հետաքրքրվածությունը մեծապես կապված է նաև կրթամակարդակի հետ (տե՛ս հավելված 1, գծապատկեր 8): Կարգավորմամբ շատ հետաքրքրվածությունն ամենացածրն է (20%) ոչ լրիվ միջնակարգ կրթությամբ և ամենաբարձրն է (32%) առնվազն բարձրագույն կրթությամբ հարցվածների շրջանում:

Նման վերլուծություն է իրականացվել նաև Թուրքիայի հետ սահմանակից և ոչ սահմանակից մարզերի համար: Ինչպես ցույց է տալիս հավելված 1-ի գծապատկեր 9-ը, Թուրքիային սահմանակից մարզերում բնակվող հարցվածներն, ընդհանուր առմամբ, ավելի շատ են հետաքրքրված կարգավորմամբ (32%), քան ոչ սահմանակից մարզերի հարցվողները (24%):

Հետաքրքիր է դիտարկել հարցվածների՝ հայ-թուրքական հարաբերությունների մասին տեղեկացվածության և նրանց հետաքրքրվածության աստիճանի կապը: Հարցվածների իրազեկվածությունն ավելի ցածր է, քան նրանց հետաքրքրվածությունը. փոխհարաբերությունների մասին բավականին կամ շատ տեղեկացված է եղել հարցվածների միայն 55%-ը՝ ի համեմատ դրանով որոշ չափով կամ շատ հետաքրքրվածների 79%-ի: Միաժամանակ, հայ-թուրքական հարաբերություններով ավելի շատ հետաքրքրվածությունն ուղեկցվել է դրանց մասին ավելի շատ իրազեկվածությամբ: Նման դրական կապը ակնհայտ է գծապատկեր 2.2-ից:

**Գծապատկեր 2.2. Հայ-թուրքական հարաբերությունների վերաբերյալ տեղեկացվածության և հետաքրքրվածության միջև կապը**



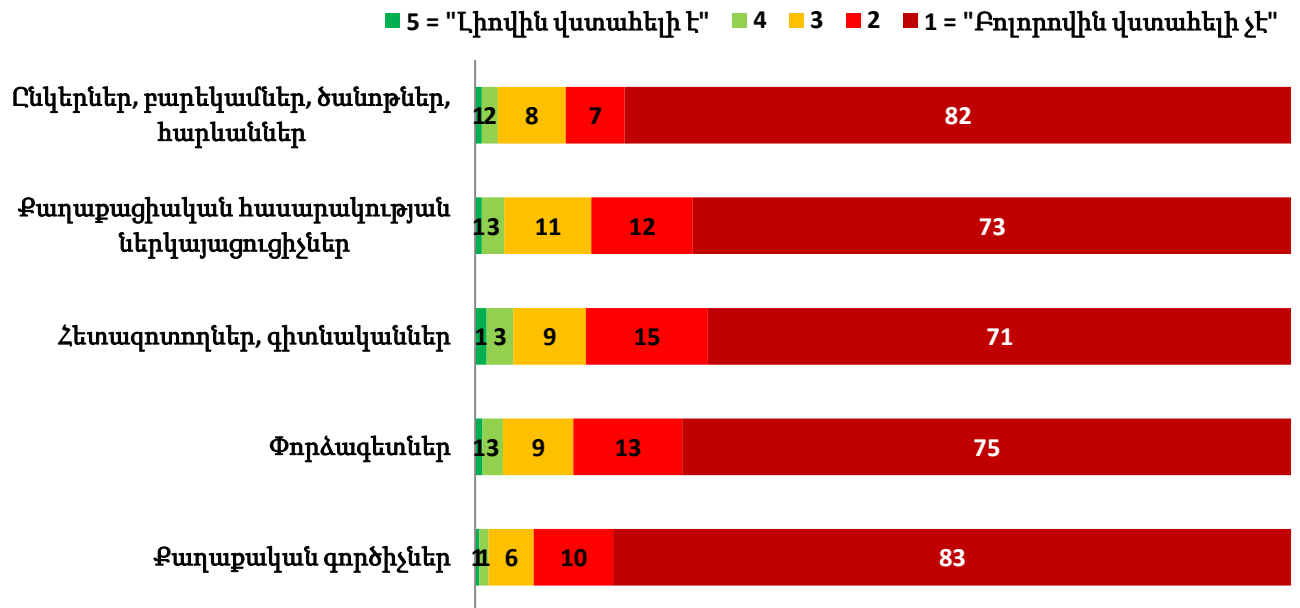
Հարցվածների ճնշող մեծամասնության (73%) համար հայ-թուրքական հարաբերությունների մասին տեղեկատվության հիմնական աղբյուրը հեռուստատեսությունն է, իսկ 23%-ի համար՝ համացանցը: Եթե, հարցվածների 18-30 տարեկան խմբում հեռուստատեսությունից *հաճախ* օգտվում են 65%-ը, ապա այլ տարիքային խմբերում հեռուստատեսությունից *հաճախ* օգտվողների բաժինը հասնում է 75-76%-ի: Համացանցը տվյալ թեմայի վերաբերյալ տեղեկատվություն ստանալու առավել կիրառելի աղբյուր է 18-30 տարեկանների շրջանում (44%), մինչդեռ 60-ն անց հարցվածների միայն 8%-ն է այդ նպատակով օգտվում համացանցից:

Հարցվածներն, ընդհանուր առմամբ, ավելի շատ վստահարժան են համարել հայ-թուրքական հարաբերությունների մասին իրենց ընկերների, ընտանիքի, ծանոթների ու հարևանների (այսուհետ՝ սոցիալական ցանց), ինչպես նաև գիտնականների, հետազոտողների ու փորձագետների կարծիքները, ավելի քիչ վստահարժան՝ քաղաքացիական հասարակության ներկայացուցիչներին: Հարցվածների միայն 16-17%-ն է վստահարժան համարել Հայաստանի քաղաքական գործիչների կարծիքները (տե՛ս հավելված 1, գծապատկեր 10):

Վստահությունը շատ ավելի ցածր է Թուրքիայի համանման աղբյուրների կարծիքների նկատմամբ: Հարցվածների 83%-ը լիովին անվստահելի է համարել Թուրքիայի քաղաքական գործիչների, իսկ 73%-ը՝ փորձագետների, հետազոտողների, գիտնականների և քաղաքացիական հասարակության ներկայացուցիչների կարծիքները: Հայաստանցիների անվստահությունը Թուրքիայում իրենց սոցիալական ցանցի հանդեպ գրեթե նույնքան է, որքան Թուրքիայի քաղաքական գործիչների հանդեպ (տե՛ս գծապատկեր 2.3): Այսպիսով, ակնհայտ է հայերի ցածր վստահությունը թուրքական հասարակության բոլոր դերակատարների հանդեպ:



**Գծապատկեր 2.3. Հայ-թուրքական հարաբերությունների վերաբերյալ Թուրքիայում ու՞մ կարծիքներն են առավել վստահելի Ձեզ համար**



Պատասխանելով այն հարցին, թե «Հայ-թուրքական հարաբերությունների վերաբերյալ տեղեկատվության մեջ ի՞նչն է Ձեզ առավել հետաքրքրում», հարցվածների 85%-ը Հայոց ցեղասպանության ճանաչումը նշել է որպես գլխավոր բաղադրիչ (գծապատկեր 2.4): Հայ-թուրքական սահմանի բացումը երկրորդ տեղում է (51%), իսկ երրորդը Թուրքիայի ազդեցությունն է Ղարաբաղյան հիմնախնդրի կարգավորման գործում (32%):

**Գծապատկեր 2.4. Հայ-թուրքական հարաբերությունների վերաբերյալ տեղեկատվության մեջ ինչն է Ձեզ առավել հետաքրքրում (նշել մինչև հինգ պատասխան)**

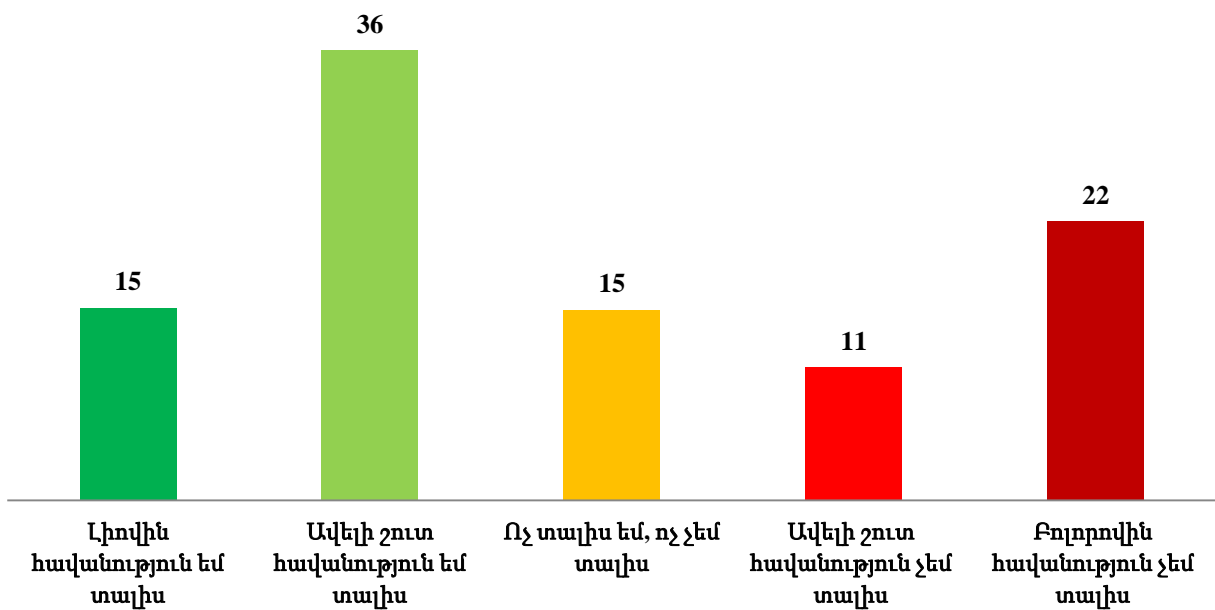


**3. Հայ-թուրքական հարաբերությունների կարգավորում**

1993թ-ին Թուրքիան միակողմանիորեն փակել է Հայաստանի հետ սահմանը, և պաշտոնական ղիվանագիտական բոլոր տեսակի հարաբերությունները խզվել են: Ներկայումս երկկողմ հարաբերությունների կարգավորումն ուղղակիորեն կապվում է սահմանի բացման հետ: Այդ պատճառով, հետազոտությունն ընդգրկել է այս խնդրի վերաբերյալ մի շարք հարցեր: Հարցվածների միայն 68%-ն է ճիշտ պատասխանել այն հարցին, թե ում նախաձեռնությամբ է փակվել հայ-թուրքական սահմանը: Նրանց զգալի մասը (25%) կարծում է, որ հայ-թուրքական սահմանի փակումը նախաձեռնել են երկու երկրները: Վերոնշյալ հարցին ճիշտ պատասխանողների թիվն աճում է տարիքի հետ. հարցին ճիշտ պատասխան է տվել (Թուրքիան է նախաձեռնել սահմանի փակումը) 60 տարեկանն անց հարցվածների 75%, իսկ 18-30 տարեկան հարցվածների՝ 54%-ը:

Հարցվածները որոշակիորեն հակադիր կարծիք են հայտնել սահմանի բացման մասին<sup>10</sup>: Ինչպես ցույց է տալիս գծապատկեր 3.1-ը, հարցվածների 51%-ը լիովին (15%) կամ ավելի շուտ (36%) հավանություն է տալիս, իսկ 33%-ը բոլորովին կամ ավելի շուտ հավանություն չի տալիս սահմանի բացմանը: Երկու բևեռների միջև կա նաև չեզոքների համեմատաբար փոքր խումբ, ինչը վկայում է, որ Հայաստանի հասարակությունը սահմանի բացման վերաբերյալ միակարծիք չէ:

**Գծապատկեր 3.1. Որքանո՞վ եք հավանություն տալիս Հայաստանի և Թուրքիայի սահմանի բացմանը**



Հարցվածները արտահայտել իրենց վերաբերմունքը նաև սահմանի բացմանն առանց նախապայմանների: «Որքանո՞վ եք հավանություն տալիս Հայաստանի և Թուրքիայի սահմանի բացմանն առանց նախապայմանների» հարցը առաջադրվել է միայն նրանց, ովքեր լիովին կամ մասամբ հավանություն են տվել կամ չեզոք են վերաբերել սահմանի բացմանն առհասարակ: Այլընտրանքային հարցը՝ «Որքանո՞վ եք հավանություն տալիս Հայաստանի և Թուրքիայի սահմանի բացմանը նախապայմաններով», ուղղվել է նույն հարցվածներին (դրական կամ չեզոք վերաբերմունք ունեցող): Հարկ է նշել, որ նրանք վերջին երկու հարցին պատասխանելու համար հարցվածներն ունեցել են նույն տարբերակները, ինչ այն հարցի դեպքում, երբ նախապայմաններ չեն նշվում ընդհանրապես: Ինչպես ցույց են տալիս է աղյուսակ 1-ի տվյալները, ընդհանուր առմամբ, նախապայմանների գործոնը՝ դրանցով կամ առանց դրանց, ավելի շատ անհամաձայնություն է առաջացրել: Հետաքրքիրն այն է, որ անհամաձայնությունը և չեզոքությունը (բոլորովին հավանություն չեմ տալիս, ավելի

<sup>10</sup>Հարցվողներին ուղղվել է հետևյալ հարցը. «Ասացե՞ք խնդրեմ, որքանո՞վ եք հավանություն տալիս Հայաստանի և Թուրքիայի սահմանի բացմանը»:

շուտ հավանություն չեմ տալիս և ոչ տալիս եմ, ոչ չեմ տալիս) նշանակալիորեն ցածր է առանց նախապայմանների (43.3%), քան նախապայմաններով (91.1%) տարբերակի դեպքում:

**Աղյուսակ 1. Ասացեք խնդրեմ, որքանո՞վ եք հավանություն տալիս Հայաստանի և Թուրքիայի սահմանի բացմանը**

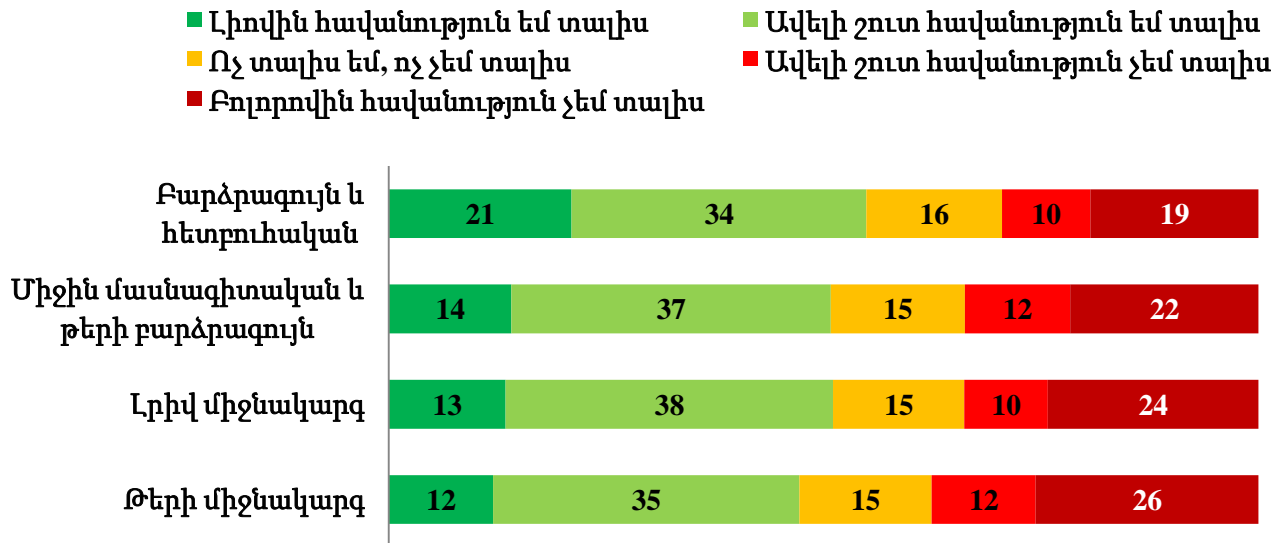
| 1                                                 | Հարց 7, ընդհանուր առմամբ (n=1164) | ԿԲ 2010 (n=1922) | Սահմանի բացմանը դրական և/կամ չեզոք վերաբերմունք ունեցողների թվից, % |                  |                 |
|---------------------------------------------------|-----------------------------------|------------------|---------------------------------------------------------------------|------------------|-----------------|
|                                                   |                                   |                  | առանց նախապայմանների                                                |                  | նախապայմաններով |
|                                                   |                                   |                  | Հարց 8 (n=786)                                                      | ԿԲ 2010 (n=1088) | Հարց 9 (n=562)  |
| 2                                                 | 3                                 | 4                | 5                                                                   | 6                |                 |
| Լիովին հավանություն եմ տալիս                      | 15.2                              | 15.5             | 24.7                                                                | 26.0             | 0.7             |
| Ավելի շուտ հավանություն եմ տալիս                  | 35.5                              | 26.0             | 24.8                                                                | 29.0             | 2.1             |
| <b>Դրական վերաբերմունքի ենթագումար</b>            | <b>50.7</b>                       | <b>41.5</b>      | <b>49.5</b>                                                         | <b>55.0</b>      | <b>2.8</b>      |
| Ոչ տալիս եմ, ոչ չեմ տալիս                         | 15.0                              | 12.1             | 15.3                                                                | 20.2             | 8.2             |
| Ավելի շուտ հավանություն չեմ տալիս                 | 10.5                              | 12.4             | 13.0                                                                | 8.8              | 8.9             |
| Բոլորովին հավանություն չեմ տալիս                  | 22.0                              | 30.6             | 15.0                                                                | 10.4             | 74.0            |
| <b>Բացասական և չեզոք վերաբերմունքի ենթագումար</b> | <b>47.5</b>                       | <b>55.1</b>      | <b>43.3</b>                                                         | <b>39.4</b>      | <b>91.1</b>     |
| Զգիտեմ                                            | 1.8                               | 3.2              | 7.3                                                                 | 5.7              | 6.0             |

Քանի որ Կովկասյան բարոմետրը 2010թ-ին հարցրել էր՝ «Որքանո՞վ եք հավանություն տալիս Հայաստանի և Թուրքիայի սահմանի բացմանը», հարկ է դիտարկել՝ արդյոք փոխվել է վերաբերմունքը վերջին չորս տարիների ընթացքում: Հատկանշական է, որ սահմանի բացմանը հավանություն չտվածների բաժինը 2014թ-ին նկատելիորեն ավելի քիչ է (33%), քան 2010թ-ին (45%): Այդուհանդերձ, առանց նախապայմանների սահմանի բացմանն անհամաձայնությունը 2014թ-ին (43.3%) աննշանորեն է տարբերվել 2010թ-ի Կովկասյան բարոմետրի 39.4% ցուցանիշից (տե՛ս աղյուսակ 1):

Սահմանի բացմանը հավանություն տալու և հարցվողների կրթական աստիճանի միջև դիտվում է դրական (տե՛ս գծապատկեր 3.2), բայց ոչ նշանակալի կապ<sup>11</sup>: Սահմանի բացմանը լիովին հավանություն տվածների բաժնի տարբերությունը ամենաբարձր և ամենացածր կրթամակարդակ ունեցող հարցվածների միջև ավելի քան 9 տոկոսային կետ է (21% և 12%, համապատասխանաբար):

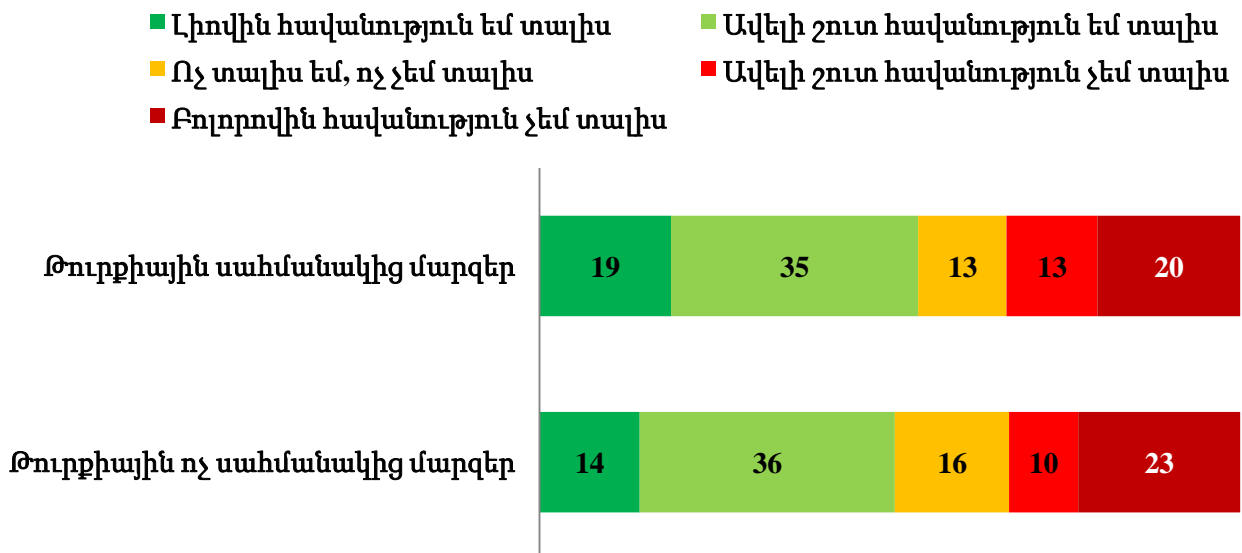
<sup>11</sup> Փիրսոնի խի-քառակուսու վիճակագրական P արժեքը 0.371 է:

**Գծապատկեր 3.2. Վերաբերմունքը Հայաստանի և Թուրքիայի սահմանի բացմանն ըստ հարցվածների կրթամակարդակի**



Վերջապես, համեմատելով սահմանի բացմանը հավանություն տալու ցուցանիշն ըստ մարզերի՝ պարզվել է, որ Թուրքիային սահմանակից մարզերի բնակիչներն առավել հետաքրքրված են սահմանի բացմամբ, քան այդ երկրի հետ սահման չունեցող մարզերինը (տե՛ս գծապատկեր 3.3)<sup>12</sup>:

**Գծապատկեր 3.3. Վերաբերմունքը Հայաստանի և Թուրքիայի սահմանի բացմանն ըստ հարցվածների բնակավայրի**



Աղյուսակ 2-ը ցույց է տալիս, որ Հայաստանի բնակչությունն շարունակում է լավատեսորեն գնահատել սահմանի բացման հավանական ազդեցությունը: Այսպես, 2014թ-ին հարցվածների 64%-ը և 2012թ-ին հարցվածների 61%-ը հավատացած է եղել, որ Թուրքիայի հետ սահմանի բացումը դրական ազդեցություն կունենա Հայաստանի

<sup>12</sup> Շատ հետաքրքրված հարցվածների համար տարբերությունը 7.6% է, իսկ ընդհանուր փոփոխությունը նշանակալի է 10%-ի մակարդակում:

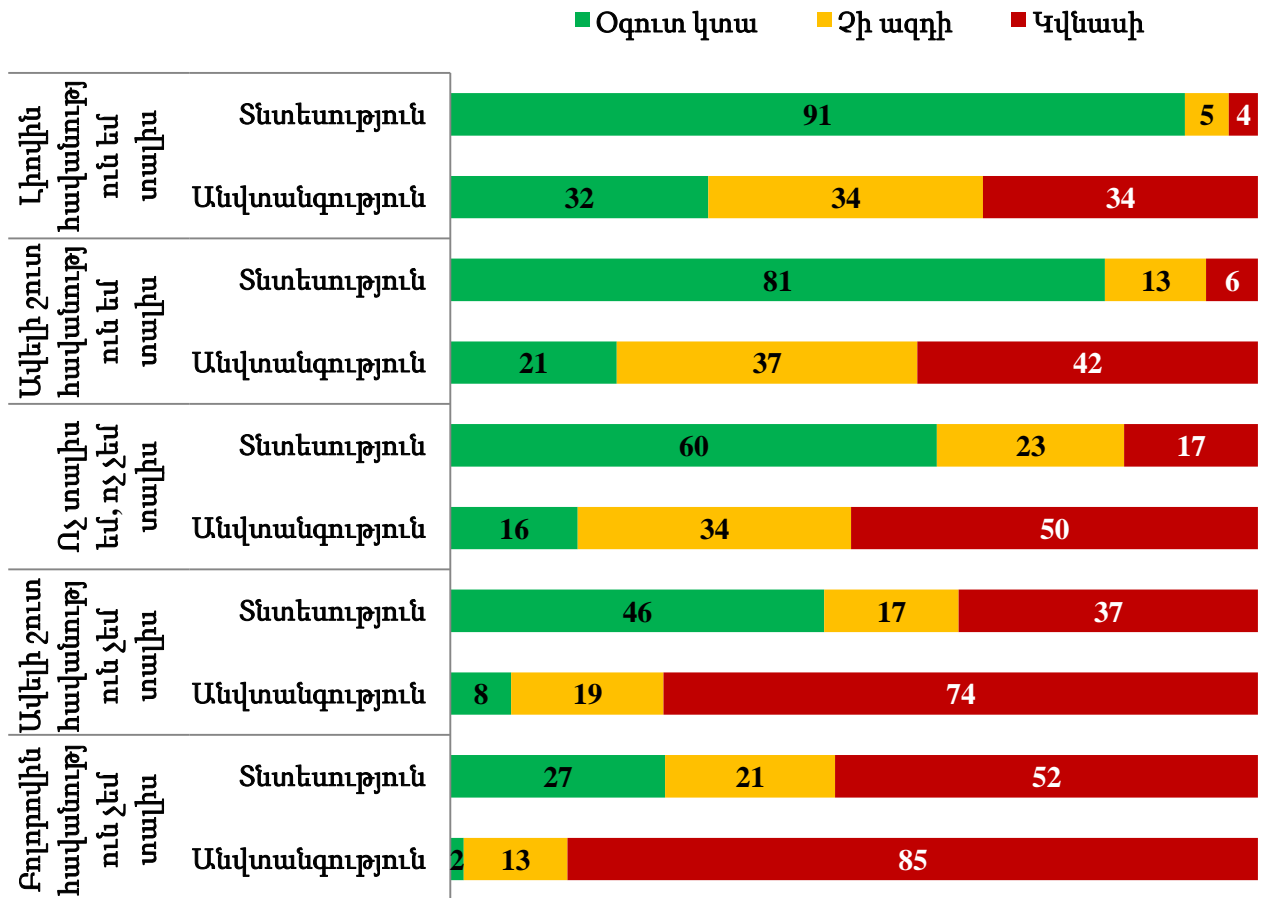
տնտեսության վրա: Ավելին, 2014թ-ին 2012թ. համեմատ նվազել է այն ռեսպոնդենտների տեսակարար կշիռը, ովքեր ասել են, թե սահմանի բացումը կվնասի Հայաստանի տնտեսությանը, քաղաքականությանը կամ անվտանգությանը:

**Աղյուսակ 2. Հայ-թուրքական սահմանի բացման ազդեցությունը Հայաստանի...**  
(Հայաստան-Թուրքիա 2014թ. և Կովկասյան բարոմետր 2012թ. հարցումների համեմատական տվյալներ)

|                  | Տնտեսության վրա |         | Ներքաղաքական գործընթացների վրա |         | Երկրի անվտանգություն վրա |            |
|------------------|-----------------|---------|--------------------------------|---------|--------------------------|------------|
|                  | 2014թ.          | ԿԲ 2012 | 2014թ.                         | ԿԲ 2012 | 2014թ.                   | ԿԲ 2012    |
| <b>Կվնասի</b>    | 21%             | 33%     | 37%                            | 53%     | <b>57%</b>               | <b>64%</b> |
| <b>Չի ազդի</b>   | 15%             | 6%      | 40%                            | 16%     | 28%                      | 16%        |
| <b>Օգուտ կտա</b> | <b>64%</b>      | 61%     | 23%                            | 31%     | 15%                      | 20%        |

Այնուհետև դիտարկվել է, թե սահմանի բացմանը հավանություն տվողները որքանով են կարևորում տնտեսական հարաբերությունները: Փորձ է արվել նաև պարզելու, թե արդյոք սահմանի բացմանը դեմ հարցվողներն ավելի մտահոգ են ոչ տնտեսական (անվտանգություն) գործոններով, օրինակ Ցեղասպանությանը և Լեռնային Ղարաբաղին առնչվող հարցերով: Եթե դա այդպես է, ապա սահմանի բացմանը լիովին հավանություն տվածները պետք է գերակշռեն բոլորովին հավանություն չտվածներին, մասնավորապես, երբ սահմանի բացումը կապվում է տնտեսության հետ: Նաև ակնկալվում էր հակադարձ կապ, երբ սահմանի բացումը կապվում է անվտանգության հետ: Ենթադրությունները լիովին համընկնում են հարցման արդյունքների հետ (տե՛ս գծապատկեր 3.4):

**Գծապատկեր 3.4. Սահմանի բացման հնարավոր ազդեցությունը տնտեսության ու անվտանգության վրա**




Չնայած հայ-թուրքական հարաբերությունների կարգավորման ազդեցությունը երկու երկրների տնտեսության, անվտանգության և այլ ոլորտների վրա մասամբ գնահատվել է դրական՝ հարցվածների մեջ դեռևս կա մի մեծ շերտ, որը կարգավորումից որևէ էական փոփոխություն չի ակնկալում:

Տնտեսության վրա սահմանի բացման ազդեցության հետագա վերլուծությունը ցույց է տալիս, որ ավելի բարձր կրթություն ունեցող հարցվածներն ազդեցությունն առավել դրական են գնահատում (տե՛ս գծապատկեր 3.5): Դրական կապը շատ նշանակալի է<sup>13</sup>:

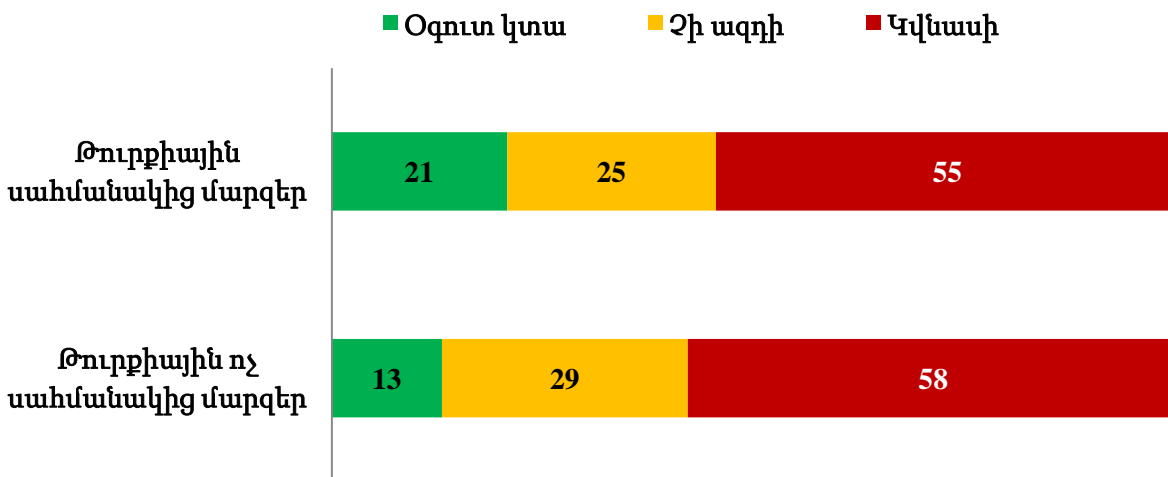
<sup>13</sup> P արժեքը 0.016 է:

**Գծապատկեր 3.5. Տնտեսության վրա սահմանի բացման ազդեցության գնահատականն ըստ հարցվողների կրթության**



Հատկանշական է, որ հարցվածները, ովքեր կարծում են, որ սահմանի բացումը դրական ազդեցություն կունենա անվտանգության վրա, ավելի մեծ բաժին ունեն թուրքիային սահմանակից մարզերում՝ ի համեմատ թուրքիայի հետ սահման չունեցող մարզերում հարցվածների (տե՛ս գծապատկեր 3.6): Սա շատ հետաքրքիր բացահայտում է և հետագա վերլուծության կարիք ունի:

**Գծապատկեր 3.6. Սահմանի բացման ազդեցությունն անվտանգության վրա. տարբերություններն ըստ մարզերի**



Ըստ հարցվածների բնակավայրի (Թուրքիային սահմանակից կամ ոչ) տնտեսության վրա սահմանի բացման ազդեցության գնահատականների միջև նշանակալի կապ չբացահայտվեց: Էական տարբերություններ չկան նաև անվտանգության վրա սահմանի բացման ազդեցության դիրքորոշումների միջև՝ ըստ հարցվածների կրթամակարդակի:

Գալով հարաբերությունների կարգավորման հավանական ազդեցությանը ներկայիս մի շարք գործընթացների վրա, ապա ինչպես ցույց են տալիս աղյուսակ 3-ի



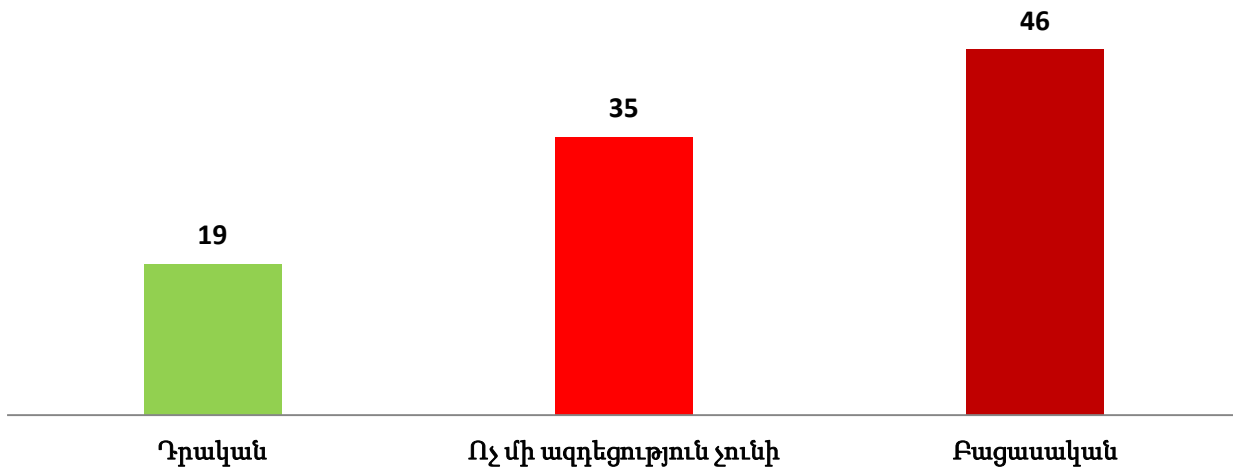
տվյալները, հարցվածները կարծում են, որ հայ-թուրքական հարաբերությունների կարգավորումը մեծապես կազդի երկու երկրների միջև առևտրատնտեսական համագործակցության, ինչպես նաև Հայաստանի միջազգային առևտրի վրա: Առհասարակ, տնտեսական գործոններն առաջին տեղում են, սակայն Ցեղասպանությունը և Լեռնային Ղարաբաղի հակամարտությունը նույնպես դիտարկվում են որպես կարգավորման ազդեցության գործոններ:

**Աղյուսակ 3. Հայ-թուրքական հարաբերությունների կարգավորման ազդեցությունը հետևյալ գործընթացների վրա**

|                                                                                       | Դրական | Ոչ մի | Բացասական |
|---------------------------------------------------------------------------------------|--------|-------|-----------|
| Թուրքիա-Հայաստան առևտրատնտեսական համագործակցություն                                   | 81     | 12    | 7         |
| Հայաստանի միջազգային առևտրի բարելավում                                                | 73     | 19    | 8         |
| Թուրքիայի՝ Եվրոպական Միության անդամ դառնալու գործընթաց                                | 65     | 26    | 9         |
| Թուրքական տնտեսական/ֆինանսական կապիտալի ներհոսք դեպի Հայաստան                         | 62     | 25    | 13        |
| Հայաստանի արդյունաբերության զարգացում                                                 | 56     | 30    | 14        |
| Թուրքիայի կողմից Հայոց ցեղասպանության ճանաչում                                        | 52     | 32    | 16        |
| Հայաստանի գյուղատնտեսության զարգացում                                                 | 49     | 36    | 15        |
| Թուրքիայի արևելքում տնտեսության, կրթության, առողջապահության և այլ ոլորտների զարգացում | 44     | 46    | 10        |
| Լեռնային Ղարաբաղի հակամարտության կարգավորում                                          | 41     | 35    | 24        |
| Հայաստանի եվրաինտեգրման գործընթաց                                                     | 39     | 50    | 11        |
| Տարածաշրջանային կայունություն                                                         | 36     | 29    | 35        |
| Հայաստան-Ռուսաստան հարաբերություններ                                                  | 26     | 61    | 13        |
| Ռուսաստան-Թուրքիա հարաբերություններ                                                   | 26     | 63    | 11        |
| Թուրքիայից Հայաստան ներգաղթ                                                           | 25     | 52    | 23        |
| Հայաստանի արտաքին անվտանգություն                                                      | 25     | 31    | 44        |
| Հայաստան-Վրաստան հարաբերություններ                                                    | 24     | 67    | 9         |
| Տարածաշրջանում Իրանի դիրք                                                             | 16     | 65    | 19        |
| Հայաստանից Թուրքիա արտագաղթ                                                           | 16     | 44    | 40        |

Ինչպես արդեն նշվել է, 2009թ. հոկտեմբերի 10-ին, Ցյուրիխում Հայաստանը և Թուրքիան ստորագրել են հայ-թուրքական արձանագրություններ: Հարցվածների 58%-ը ծանոթ չէ արձանագրությունների բովանդակությանը, և միայն 2%-ն է ամբողջությամբ կարդացել փաստաթուղթը: Այդուհանդերձ, հարցվածների նշանակալի մասը (46%) գործընթացի կասեցումը գնահատել է բացասական, և միայն 19%-ը՝ դրական (տե՛ս գծապատկեր 3.7):

### Գծապատկեր 3.7. Հարցվածների վերաբերմունքը 2009թ. ստորագրված հայ-թուրքական արձանագրությունների կասեցմանը



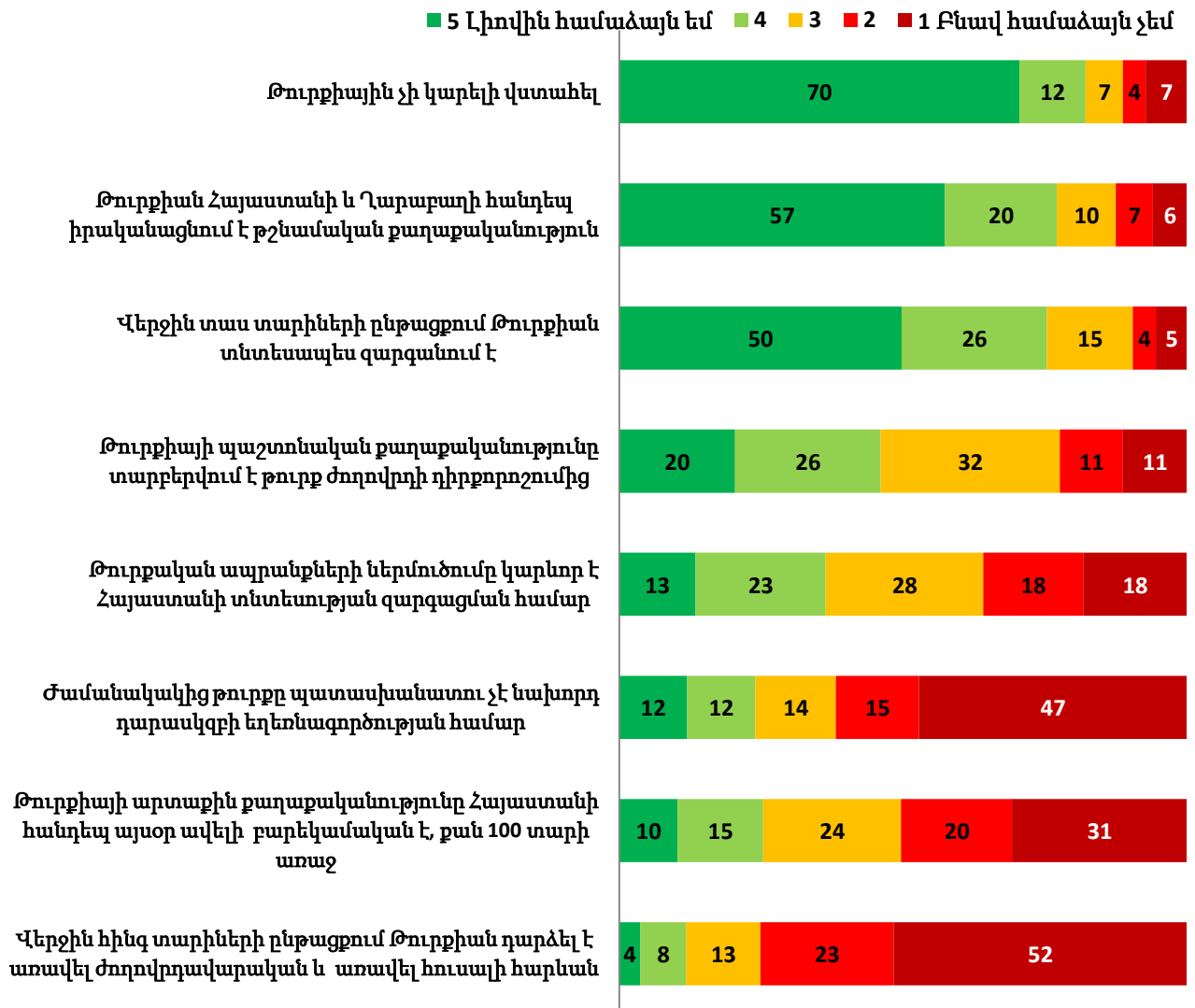
## 4. Վերաբերմունք Թուրքիայի հանդեպ

Այս մասում խմբավորված հարցերը նպատակ ունեն բացահայտել հայաստանցիների վերաբերմունքը հարևան երկրի հանդեպ: Առաջին հարցով պարզվել է, թե որքանով են հարցվածները ծանոթ Թուրքիային. հարցվածների 13%-ը շփում է ունեցել թուրքերի հետ, իսկ 6%-ը եղել է Թուրքիայում: Թուրքիա այցելելու նրանց հիմնական նպատակը եղել է հանգիստը, զբոսաշրջությունը (47%), ապա՝ առևտուրը (25%): Հայաստանցիների 80%-ն օգտագործում է թուրքական ապրանքներ: Ըստ որում, տարեցները (60 տարեկան և ավելի) միջինի համեմատ ավելի քիչ են օգտագործում (67%) Թուրքական ապրանքներ: Առհասարակ, Թուրքական ապրանքների ներկրման հանդեպ վերաբերմունքը չեզոք է<sup>14</sup>:

Գծապատկեր 4.1-ի տվյալներն արտահայտում են հարցվածների վերաբերմունքը թուրքերի և նրանց հետ հնարավոր համագործակցության նկատմամբ: Ըստ հետազոտության արդյունքների, Թուրքիայի պաշտոնական քաղաքականությունը և թուրք ժողովրդի դիրքորոշումը ոչ միշտ է ընկալվել որպես նույնական: Տարբեր է նաև Հայաստանի տնտեսության համար թուրքական ապրանքների ներմուծման կարևորության ընկալումը: Միաժամանակ, հարցվածների ճնշող մեծամասնությունը լիովին համաձայնել է, որ Թուրքիային չի կարելի վստահել, և որ Թուրքիան Հայաստանի և Ղարաբաղի հանդեպ թշնամական քաղաքականություն է իրականացնում: Սա, թերևս ցույց է տալիս, որ փոխհարաբերությունների որոշակի ոլորտներ շարունակում են մնալ խրթին, և հասարակությունների հաշտեցումը պահանջում է լարված և երկարաժամկետ ջանքեր: Հարցվածների կեսը լիովին կիսել է այն տեսակետը, որ վերջին տասը տարիների ընթացքում Թուրքիան տնտեսապես զարգանում է:

<sup>14</sup> Եթե վերաբերմունքը տարակարգենք շատ բացասականից (=1) մինչև շատ դրական (=5) և հաշվենք կշռված միջինը, ապա կստացվի մոտ 3.1:

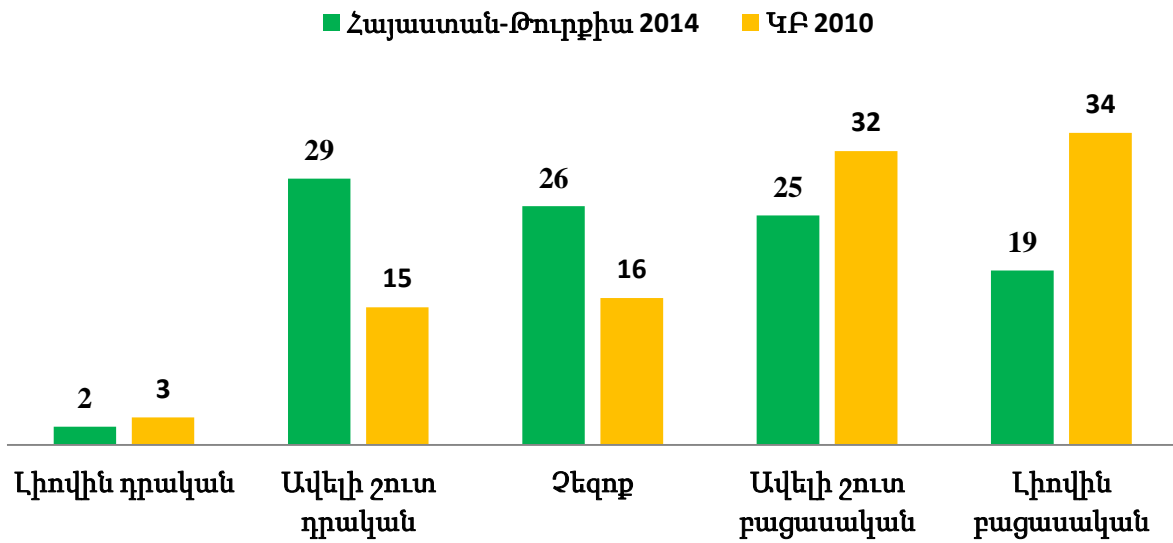
### Գծապատկեր 4.1. Որքանո՞վ եք համաձայն թուրքիայի և թուրք ժողովրդի վերաբերյալ հետևյալ դատողությունների հետ



Հետաքրքիր է պարզել, թե ինչ են մտածում հարցվածները հայերի հանդեպ թուրք ժողովրդի ընդհանուր վերաբերմունքի մասին: Այս հարցը տրվել էր նաև 2010թ. Կովկասյան բարոմետրի հետազոտությամբ: Չնայած համեմատաբար կարճ ժամանակահատվածին՝ այդ հարցի հանդեպ հայաստանցիների ընկալումներում նկատելի փոփոխություն կա. 2010թ-ին հարցվածների 30%-ից ավելին Թուրքիայի բնակչության վերաբերմունքը հայերի նկատմամբ գնահատել էին լիովին բացասական, մինչդեռ այս հարցման շրջանակներում հարցվածների միայն 20%-ն է այդպես գնահատել<sup>15</sup>: Համապատասխանաբար, հայերի հանդեպ թուրք ժողովրդի վերաբերմունքի չեզոք և դրական գնահատականները 2014թ. ավելի բարձր են եղել: Բացահայտումները ներկայացված են գծապատկեր 4.2-ում:

<sup>15</sup> Թեև 2010թ. Կովկասյան բարոմետրով և ներկա հետազոտությամբ հարցվածները նույն անձինք չեն, ընտրանքի մեթոդաբանության և տարածքային ընդգրկման նույնականությունը հնարավոր են դարձնում համեմատությունները դիմամիկայում:

**Գծապատկեր 4.2. Թուրքիայի բնակչության ընդհանուր վերաբերմունքը հայերի նկատմամբ**



Ներկա հետազոտությամբ և 2010թ. Կովկասյան բարոմետրով հավաքագրված տվյալների համադրությունը (տե՛ս հավելված 1, գծապատկեր 12) ցույց է տալիս, որ հարցվածների մեծ մասը (2010թ-ին՝ 56%-ը և 2014թ-ին՝ 60%-ը) հավանություն է տվել թուրքերի հետ բիզնես անելուն, մինչդեռ խառն ամուսնությունները շատ քչերի (2010թ-ին՝ 8%-ի և 2014թ-ին՝ 5%-ի) հավանությանն են արժանացել:

Հայաստանցիների վերաբերմունքը Թուրքիայի հնարավոր անդամակցությանը Եվրոպական Միությանը դրական փոփոխություն է կրել. եթե 2010թ-ին Կովկասյան բարոմետրով հարցվածների 46%-ն է լիովին բացասական վերաբերմունք արտահայտել այդ հարցում, ապա 2014թ-ին հարցվածների շրջանում այդ ցուցանիշը կազմել է 28% (տե՛ս հավելված 1, գծապատկեր 14): Համապատասխանորեն, այս հարցում չեզոք դիրքորոշում ունեցածների բաժինն աճել է և 2014թ. կազմել 45%՝ 2010թ. 26%-ի դիմաց: Եվրամիությանն անդամակցելու համար Թուրքիայի առջև դրվող պահանջների վերաբերյալ հայաստանցիների կարծիքը վերջին չորս տարիներին գրեթե չի փոխվել (տե՛ս հավելված 1, գծապատկեր 15):

**5. Հայոց ցեղասպանության ճանաչում և հիշատակման վարքագիծ**

2015թ-ին Հայաստանը հիշատակում է Հայոց ցեղասպանության 100-րդ տարելիցը: Այս նկատառումով հետազոտությունն ընդգրկել է Ցեղասպանության մասին գիտելիքների, ճանաչման և հիշատակման վարքագծի վերաբերյալ հարցերի խումբ:

Հարցվածների մոտ 85%-ը Հայոց ցեղասպանության մասին առաջին անգամ լսել է մինչև 11 տարեկան դառնալը (որոնցից 36%-ը լսել է մինչև 7 և 47%-ը՝ 8-11

տարեկանում)<sup>16</sup>: Հարցվածների 70%-ի մոտ Ցեղասպանության մասին գիտելիքները ձևավորվել են ընտանիքում, իսկ 62%-ի մոտ՝ դպրոցում<sup>17</sup>: Հարկ է նշել, որ հարցվածների 54%-ի նախնիներն այս կամ այն կերպ տուժել են Հայոց ցեղասպանությունից (տեղահանվել են Թուրքիայից կամ նահատակվել): ԿԲ 2012թ. և ՌԱՀՀԿ 2005թ. հարցումներում նախնիների կորուստների մասին նշել են հարցվածների մոտ 48%-ը (տե՛ս հավելված 1, գծապատկեր 16): Հարցվածների 87%-ն ասել է, որ մասնակցում է Ցեղասպանության հիշատակմանը նվիրված միջոցառումների (օրինակ՝ այցելություն Օրհնակարերդ), որոնցից 27%-ը դա անում է ամեն տարի:

«Ձեր կարծիքով, ի՞նչն է ցեղասպանությունների պատճառը» հարցի առաջադրված պատասխաններից ամենից ավելի հաճախ (մոտ 40%) ընտրվել է հետևյալը. «ազգային մեծամասնությունը ցանկանում է հաստատել ազգային պետություն, իսկ փոքրամասնությունները պայքարում են անկախության համար և առաջացնում հակազդեցություն»: Ըստ երկրորդ տարածված (39%) կարծիքի՝ «ազգային մեծամասնությունների քաղաքական գործիչները ատելություն են սերմանում դեպի ազգային փոքրամասնությունները»:

Հարցվածների 96%-ը հաստատել է, որ եթե Հայոց ցեղասպանությունը ճանաչվի, ապա հավանություն կտա, որ Հայաստանի կառավարությունը և/կամ սփյուռքը հատուցում պահանջեն Թուրքիայից: Հարցման մասնակիցներին խնդրել են դասակարգել հատուցման հնարավոր ձևերն ըստ առաջնայնության: Գծապատկեր 5.1-ը ցույց է տալիս, որ Հայոց ցեղասպանության պաշտոնական ճանաչումն ամենաառաջնային գործողությունն է, որն ակնկալվում է Թուրքիայից (բոլոր պատասխանների 42%-ում այն ամենակարևորն է համարվել): Պատասխանների 28%-ում հատուցման ամենակարևոր ձև է համարվել հայ ազգի տարածքային իրավունքի վերականգնումը (տարածքների վերադարձը):

<sup>16</sup> 2005թ-ին ՀՀ 1900 քաղաքացիների շրջանում ՌԱՀՀԿ-ի անցկացրած հարցման նույն հարցի պատասխանները բաշխվել են հետևյալ կերպ. 38.6%-ը չի հիշել՝ քանի տարեկանում է առաջին անգամ լսել Հայոց ցեղասպանության մասին, 24.2%-ը տեղեկացել է մինչև 7 տարեկան հասակում, 18%-ը՝ 8-11 տարեկանում, և 14%-ը՝ 12-17 տարեկանում (տե՛ս <http://acnis.am/old/pr/genocide/Socio13eng.pdf>, էջ 4):

<sup>17</sup> Հարցվողները հնարավորություն են ունեցել ընտրելու մինչև երկու պատասխան տասից ավելի տարբերակներից՝ ներառյալ սփյուռքի գործունեությունը: Եթե ընտրված բոլոր պատասխաններն ընդունենք որպես 100%, ապա կստացվի, որ պատասխանների 45%-ը «ընտանիքն» է, 39.7%-ը՝ «դպրոցը», 5.2%՝ «ֆիլմերը» և 5.3%-ը՝ «գրականությունը»:

**Գծապատկեր 5.1. Ինչպիսի՞ հատուցում էք ակնկալում Թուրքիայից**  
(ըստ առաջնայնության ամենահաճախ նշված առաջին պատասխանը)



Գծապատկեր 5.2-ն ամփոփում է «Ինչի՞ ազդեցությամբ Թուրքիան կճանաչի Հայոց ցեղասպանությունը» հարցի պատասխանները: Հայաստանցիները մեծ հավատ չունեն, որ Թուրքիան կճանաչի ցեղասպանությունը Հայաստանի կառավարության կամ սփյուռքի ճնշմամբ: Հակառակը, Թուրքիայի կողմից ցեղասպանության ճանաչման հարցում նրանք առավել արդյունավետ են համարում միջազգային ճնշումը, ինչպիսին են Եվրամիությունն մտնելու նախապայմանը կամ ճնշումը տարբեր երկրների (ՌԴ, ԱՄՆ) կողմից:

**Գծապատկեր 5.2. Ըստ Ձեզ, ի՞նչի ազդեցությամբ Թուրքիան կճանաչի Հայոց ցեղասպանությունը (մինչև երեք պատասխան)**



Հարցվածներից ճշտվել է՝ արդյոք նրանք հավատում են, որ Թուրքիան կճանաչի Հայոց ցեղասպանությունը առաջիկա 5-10 տարիների ընթացքում: Նրանց 65%-ը դեպքերի նման զարգացումը համարել է բոլորովին կամ ավելի շուտ անհնար: Միայն 9%-ն է դա համարել շատ հնարավոր:

**6. Հայ-թուրքական հաշտեցման խնդիրներ**

Այս մասում ներառվել են մի շարք հարցեր, որոնք վերաբերում են հայ-թուրքական հաշտեցման ուղիներին և մարտահրավերներին: Հարցումն անդրադարձել է հաշտեցման գործընթացում նախապայմանների դերին և/կամ հայկական կողմի զուգահեռ քայլերին: Հարցվածների մեծամասնությունը (55%) կողմ է եղել հարաբերությունների հաստատմանը, սակայն հետապնդելով Ցեղասպանության ճանաչումը: Հարցվածների 17%-ը նախընտրել է հարաբերությունների հաստատումը նախապայմաններով՝ Արցախի անկախության ճանաչում, շրջափակման վերացում և այլն (տե՛ս հավելված 1,

գծապատկեր 17): Պատկերը շատ չի փոխվում՝ կախված հարցվածների տարիքից և սեռից:

Հարցվածներից հասակեցվել է, թե որ ոլորտներում Հայաստանը պետք է հարաբերություններ հաստատի Թուրքիայի հետ (տե՛ս հավելված 1, գծապատկեր 18): Այս հետազոտության այլ արդյունքների նման, այս հարցում ևս տնտեսական հարաբերություններին մեծ տեղ է տրվել (62%): Հաջորդ ոլորտը քաղաքականն է (37%) համարվել, ինչը վկայում է, որ հարցվածները քաջատեղյակ են քաղաքականության կենտրոնական դերի մասին կամ, որ այն խիստ ազդում է հայ-թուրքական հարաբերությունների բոլոր ոլորտների վրա: Հատկանշական է, որ հարցվածների մեկ հինգերորդը համազործակցությունը հնարավոր է համարել *բոլոր* ոլորտներում:

ՌԱՀՀԿ-ի 2005թ. հետազոտությամբ հարցվածներին տրված համանման մի հարցի՝ «Թուրքիայի հետ ինչպիսի՞ հարաբերություններ պետք է հաստատի Հայաստանը», պատասխանները բաշխվել են հետևյալ հերթականությամբ. դիվանագիտական (45.6%), տնտեսական (21.9%), մշակութային (1.4%), ռազմական (2.1%), համապարփակ-ամբողջական (12.1%), ոչ մի (14.8%) և դժվարանում եմ պատասխանել (2.4%):

Եթե համեմատենք այս երկու հարցերը<sup>18</sup>՝ սևեղվելով հիմնական պատասխանների վրա («տնտեսական» ու «քաղաքական»՝ Հայաստան-Թուրքիա (2014թ.) հարցումից և «տնտեսական» ու «դիվանագիտական»՝ ՌԱՀՀԿ հարցումից), ապա կարելի է եզրակացնել, որ, ի տարբերություն 2005-ի, ներկայիս հայաստանցիները տնտեսական հարաբերություններն ավելի են կարևորում, քան դիվանագիտականը: Սակայն համեմատելիս հարկ է հաշվի առնել, որ վերջին հարցման մեջ կարելի էր նշել բոլոր հնարավոր տարբերակները, իսկ ՌԱՀՀԿ-ի հարցման մեջ մեկ պատասխանի հնարավորություն է եղել: Ինչևէ, նշանակալիորն աճել է մշակութային հարաբերությունների կարևորությունը՝ 1.4% ից (2005թ.) հասնելով 8%-ի (2014թ.):

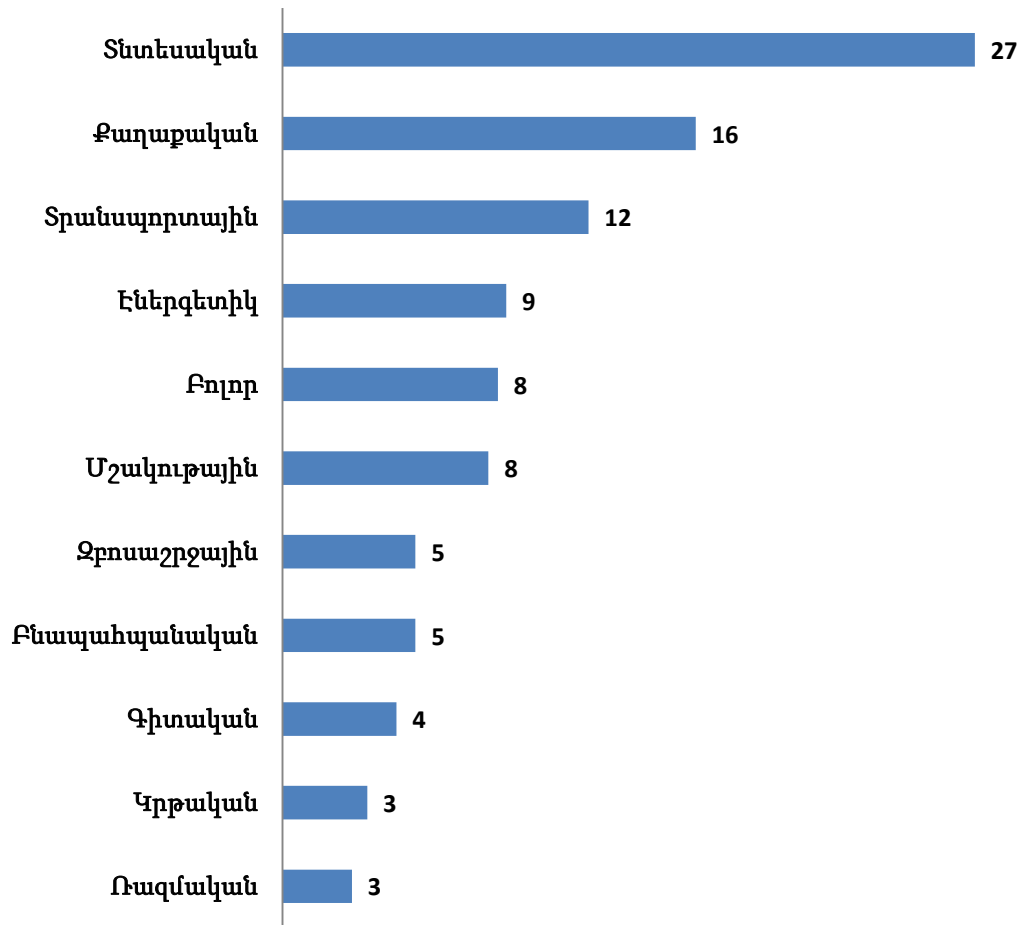
Սա ցույց է տալիս, որ ներկայումս հայաստանցիներն ավելի քիչ են արժևորում քաղաքականության դերը և կարծում են, որ տնտեսական ու մշակութային փոխհարաբերություններն ավելի կարևոր են: Հարցվողներն ավելի շատ են կարևորել տնտեսությունը, քան քաղաքականությունը (համապատասխանաբար 27% և 16%՝ ըստ բոլոր պատասխանների) (տե՛ս գծապատկեր 6.1):<sup>19</sup> Ուստի, կարելի է պնդել, որ ժամանակակից հայաստանցիները մտածում են, որ հնարավոր է զարգացնել տնտեսական և մշակութային կապերը առանց քաղաքականության: Այս դիտարկումը հաստատում է այն վարկածը, որ անմիջական տնտեսական (և մշակութային) հարաբերությունները կարող են արդյունավետ համարվել առանց դիվանագիտական հարաբերությունների հաստատման:

<sup>18</sup> Հայաստան-Թուրքիա (2014) հարցումից «Թուրքիայի հետ ո՞ր ոլորտներում պետք է հարաբերություններ հաստատի Հայաստանը» և ՌԱՀՀԿ (2005) հարցումից «Թուրքիայի հետ ինչպիսի՞ հարաբերություններ պետք է հաստատի Հայաստանը» հարցերը:

<sup>19</sup> Ըստ հավելված 1-ի գծապատկեր 18-ի, հարցվածների 62%-ը նշել է տնտեսության կարևորությունը, մինչդեռ քաղաքականությունը կարևորել է 37%-ը: Երկու արդյունքները ստացվել են նույն հարցից: Գծապատկեր 6.1-ում տարբերակները հաշվարկված են ըստ բոլոր պատասխանների, իսկ հավելված 1-ի գծապատկեր 18-ում յուրաքանչյուր տարբերակ հաշվարկված է առանձին:

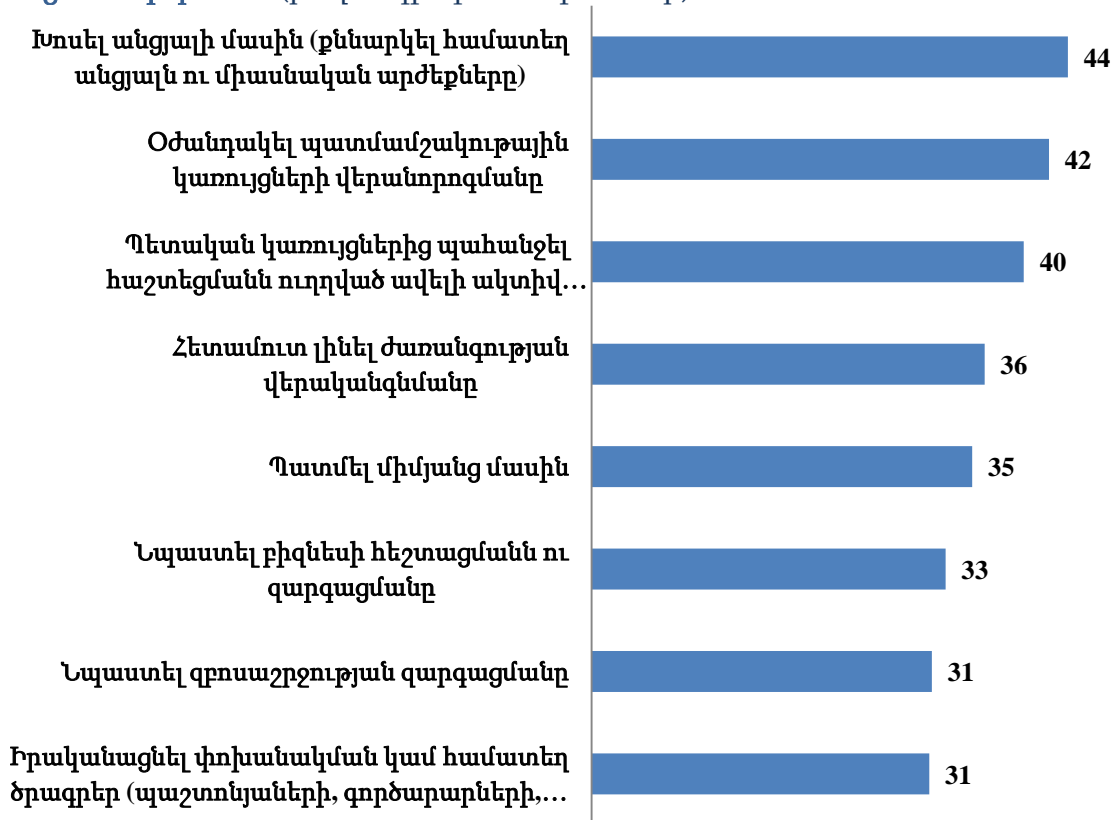


**Գծապատկեր 6.1. Թուրքիայի հետ ո՞ր ոլորտներում պետք է հարաբերություններ հաստատի Հայաստանը (տոկոս բոլոր պատասխաններում)**



Հարցվածներն արտահայտել են իրենց վերաբերմունքը երկու երկրների քաղաքացիական հասարակության ներկայացուցիչների կողմից իրականացվող հայ-թուրքական հարաբերությունների կարգավորմանն ուղղված ծրագրերի հանդեպ: Նրանց 56%-ը դրական, իսկ 40%-ը չեզոք է վերաբերում նման ծրագրերին: Մա ակնհայտորեն ցույց է տալիս, որ կարգավորմանն ուղղված ծրագրերն, անկասկած, սպասված են և կարող են օգնել հարաբերությունների կարգավորման գործընթացին: Հարցվածները նաև պատասխանել են «Հետևյալ քայլերից որի՞ն հավանություն կտայիք, որ կարող է իրականացնել քաղաքացիական հասարակությունը հայ-թուրքական հաշտեցման գործում» հարցին, որի արդյունքներն ամփոփված են գծապատկեր 6.2-ում:

**Գծապատկեր 6.2. Հետևյալ քայլերից որի՞ն հավանություն կտայիք, որ իրականացնել քաղաքացիական հասարակությունը հայ-թուրքական հաշտեցման գործում (բազմակի պատասխաններ)**



Կարևոր շատ բաղադրիչներ ուղղված են Հայոց ցեղասպանության հետևանքներին, իսկ որոշներն ունեն գուտ տնտեսական բնույթ: Այսպես, «նպաստել բիզնեսի հեշտացմանն ու զարգացմանը» կամ «նպաստել զբոսաշրջության զարգացմանը» հաճախ նշված այն քայլերն են, որ հարցվողները կցանկանային, որ իրականացնել քաղաքացիական հասարակությունը:

Հարցաթերթում տեղ է գտել նաև հարց հայ-թուրքական հարաբերությունների վրա Ադրբեյջանի ազդեցության մասին: Հարցվածների ավելի քան 80%-ը համոզմունք է հայտնել, որ այդ ազդեցությունը շատ մեծ է՝ ամրապնդելով այն փաստարկը, որ Հայաստանի և Թուրքիայի միջև հարաբերությունները մեծապես կախված են երրորդ երկրից, ինչը կարգավորման գործընթացն ավելի է բարդացնում:

Ի վերջո, հարցվածները պատասխանել են հարցին, թե «արդյոք հայ և թուրք ժողովուրդները կհաշտվե՞ն»: Պատասխանները միանշանակ չեն. հարցվածների 30%-ը հավատացած է եղել, որ նրանք երբեք չեն հաշտվի, մինչդեռ 40%-ը հավանական է համարում հաշտեցումը: Սա տեղ է բացում հանրային քաղաքականության միջամտության և բնակչության կարծիքն այն ցանկալի ուղղությամբ տանելու համար, որն ավելի ներկայացուցչական է և տիպիկ:

Հավելված 1-ի աղյուսակ 4-ը օգտակար տեղեկատվություն է տրամադրում Ցեղասպանության նկատմամբ Թուրքիայի բնակչության վերաբերմունքի մասին: Հանրային կարծիքի հարցումն անցկացվել է Տնտեսական և արտաքին քաղաքականության հետազոտությունների կենտրոնի (SU.ՔՀԿ-EDAM, Թուրքիա) կողմից,

2014թ-ին: Թուրքիայի 1508 քաղաքացիների շրջանում անցկացված հարցման մասնակիցների միայն 9%-ն է նշել, որ Թուրքիան պետք է ներողություն հայցի 1915թ-ին հայերի կոտորածի համար և ընդունի ցեղասպանությունը: Մեկ այլ 9%-ը համարել է, որ Թուրքիան պետք է ներողություն խնդրի, բայց ոչ մի այլ քայլ չանի: Հարցվածների 12%-ի կարծիքով Թուրքիան պետք է ավստասանք հայտնի 1915թ-ին հայերի կոտորածի համար, բայց ներողություն չհայցի: Հարցվածների 24%-ը ընտրել է այն պատասխանը, ըստ որի 1915թ-ին ոչ միայն հայերն են կոտորվել և որ պետք է սգալ Օսմանյան կայսրությունում ջարդի ենթարկված բոլոր քաղաքացիների համար: Վերջապես, հարցվածների 21%-ը գտել է, որ Թուրքիան չպետք է որևէ քայլ կատարի: Երիտասարդ հարցվածները (18-34 տարեկան) առավել հակված են եղել արտահայտելու իրենց զղջումը: Սակայն նշանակալի տարբերություն չկա տղամարդկանց և կանանց կարծիքների միջև: Հետաքրքիր է, որ հարցվածների մեկ քառորդը չի ցուցաբերել որևէ վերաբերմունք, ինչը թերևս վկայում է քաղաքականության մեջ առկա որոշակի բացերի մասին:

## 7. Հիմնական բացահայտումներ և հանրային քաղաքականության առաջարկներ

Ընդհանուր առմամբ, հարցվածների հետաքրքրությունը և վերաբերմունքը հայ-թուրքական հարաբերությունների նկատմամբ նշանակալի է և հստակ արտահայտում է իրականությունը: Ընդհանուր պատկերն այնպիսին է, որ ավելի մեծ տարիքի հարցվածներն ավելի շատ են հետաքրքրված հարաբերություններով, սակայն 18-45 տարեկան հարցվողների մեծամասնությունը նույնպես արտահայտել է որոշակի հետաքրքրություն: Չնայած պատճառահետևանքային կապերի վերլուծություն չի իրականացվել, բացահայտվել է հետաքրքրվածության և տեղեկացվածության միջև առկա նշանակալի կապը. հայ-թուրքական հարաբերությունների մասին խիստ հետաքրքրվածները գտնում են հասանելի տեղեկատվություն և բարձրացնում իրենց իրազեկվածությունը:

Հայ-թուրքական հարաբերությունների մասին հարցվածների կարծիքի ձևավորման աղբյուրների մեջ գերակշռել են հետազոտությունների և փորձագիտական կարծիքների վրա հիմնված տեղեկատվական աղբյուրները: Հանրային քաղաքականության տեսանկյունից, այս հիմնահարցի վերաբերյալ անկախ և անկողմնակալ հետազոտություններում ու փորձագիտական ուսումնասիրություններում ներդրումները կնպաստեն հանրային կարծիքի մղմանը սոցիալապես ավելի արդյունավետ ուղղությամբ: Հայաստանցիները նախընտրում են հետևել երկու երկրների փոխհարաբերությունների վերաբերյալ հետազոտողների և փորձագետների կարծիքներին: Սա հեշտ հասանելի ռեսուրս է և կարող է օգտագործվել որոշում կայացնողների կողմից: Քանի որ գիտելիքը փոխակերպում է գործընթացը, համապատասխան քաղաքական ջանքեր են անհրաժեշտ՝ հետազոտական արդյունքները հասարակության լայն շրջանակներին հասանելի դարձնելու ուղղությամբ: Արտաքին քաղաքականության համար պատասխանատու հանրային կառույցների

(Արտաքին գործերի նախարարություն, Սփյուռքի նախարարություն և այլն) և հետազոտական հաստատությունների միջև համատեղ ու համակարգված նախաձեռնությունները կնպաստեն գործընթացին:

Ըստ հետազոտության տվյալների, հայ-թուրքական հարաբերությունների համատեքստում խիստ կարևորվում է Ցեղասպանության և Ղարաբաղյան հակամարտության մասին տեղեկատվությունը: Երկու երկրների տնտեսական ու դիվանագիտական հարաբերությունների մասին տեղեկատվությունը նույնպես պահանջարկված է: Առհասարակ, հայ-թուրքական հարաբերությունների օրակարգը ոչ միայն հարուստ է, այլ նաև ընդգրկում է կարգավորման գործընթացը բարդացնող վիճելի հարցեր: Անվտանգության նկատառումները և Ցեղասպանությունը հարցվողներին ետ են պահում հարաբերությունների կարգավորմանը հավանություն տալուց, մինչդեռ տնտեսական գործոնները նրանց դրդում են հավանություն տալ գործընթացին: Նույն հարցվողը հավանություն չի տալիս սահմանի բացմանը, երբ գնահատում է դրա ազդեցությունը երկրի անվտանգության վրա, և հավանություն է տալիս՝ գնահատելով տնտեսական ազդեցությունը: Առանց նախապայմանների կարգավորումը չի թուլացնում անվտանգության մտահոգությունները, սակայն առնվազն կարող է ձևականորեն բացառել այս երկուսի անմիջական կապը պաշտոնապես հայտարարած քաղաքականության մեջ: Ակնհայտ է, որ հարցվածները քաջ գիտակցում են սահմանի բացման հետևանքով Հայաստանի սպասվող տնտեսական զարգացման համար վճարվող գինը: Հայ-թուրքական արձանագրությունները, որոնք նախաստորագրվել են 2009թ.-ին, նախատեսում էին արդյունավետորեն վերահսկել նշյալ երկու գործոնների տարանջատումը:

Դիտարկումը, որ հարցման մասնակիցները նշանակալիորեն հետաքրքրված են երկկողմ կարգավորմամբ, ենթադրում է, որ ՀՀ կառավարությունը պետք է շարունակի ժամանակ ու ջանքեր ներդնել Հայաստանի և Թուրքիայի միջև հարաբերություններ հաստատելու համար: Մարդիկ գիտակցում են, որ փակ սահմանները և դիվանագիտական հարաբերությունների բացակայությունը խոչընդոտում են Հայաստանի զարգացմանը: Երկկողմ հարաբերություններով հետաքրքրվածությունը բարձր է տարեց հարցվողների մոտ: Սակայն 60 տարեկանն անց քիչ հարցվողներ են դրական գնահատում կարգավորման ազդեցությունը տնտեսական զարգացման վրա, ինչը ցույց է տալիս, որ բարձր տարիքի հարցվողների շրջանում հետաքրքրվածությունը պայմանավորված չէ տնտեսական գործոններով: Որոշում կայացնողների համար լավ արդյունք է այն, որ կարգավորմամբ հետաքրքրվածությունը բարձր է բոլոր տարիքային խմբերում և պաշտոնական որոշումները դրանց իրագործումից առաջ կարող են քննարկվել ողջ հասարակության հետ (քանի որ հատվածականություն չկա):

Հարցման արդյունքում պարզվել է, թե նախապայմանների առաջադրումը որքանով է փոխում հարցվածների վերաբերմունքը սահմանի բացման նկատմամբ: Երբ նշվում են նախապայմանները (դրանցով կամ առանց դրանց), հարցվողների մի մասը, ովքեր հավանություն են տվել սահմանի բացմանն առանց նախապայմանի, դեմ են արտահայտվել սահմանի բացմանը: Անհամաձայնությունն ավելի մեծ է

նախապայամաններ առաջադրելու դեպքում, ինչը ցույց է տալիս, որ հայաստանյան հասարակության համար կարգավորման գործընթացն ավելի ընդունելի է առանց նախապայամանների:

Առանց նախապայամանների կարգավորումն, այդուհանդերձ, չի նշանակում, որ այս գործընթացում Հայոց ցեղասպանությունը և/կամ Լեռնային Ղարաբաղի հակամարտությունը կարող են անտեսվել: Սահմանի բացման հարցերին պատասխանելիս, հարցվածներն ավելի շատ սևեռվել են հենց այս երկու խնդիրների վրա: Փոխհարաբերությունների համակողմանիությունը և երկու երկրների կարճաժամկետ և երկարաժամկետ շահերի տարբերակման բարդություններն էլ ավելի խրթին են դարձնում դիվանագիտական քննարկումներն և քաղաքական քայլերը: Եթե նախապայամաններ չլինեն, էականորեն կմեղմանա տնտեսական օգուտների և ոչ-տնտեսական ծախսերի համակշռման խնդիրը, քանի որ նախապայամանները Հայաստանի համար, ըստ էության, ծախսային մաս են: Ինչևէ, այս ամենից հետևում է, որ Թուրքիայի հետ հարաբերությունները կարգավորելու գործընթացում ՀՀ կառավարությունը հնարավորինս պետք փորձի նվազեցնել հասարակության համար դրա հնարավոր բացասական հետևանքները:

Ըստ հարցվածների, Թուրքիայի հետ սահմանի բացումը քաղաքական որոշակի մարտահրավեր է պարունակում: Մի կողմից, հարցվածների 64%-ը կարծում է, որ հայ-թուրքական սահմանի բացումը դրական ազդեցություն կունենա Հայաստանի տնտեսության վրա, մյուս կողմից, նրանց 57%-ը մտահոգություն է հայտնում, որ սահմանի բացումը կվնասի երկրի անվտանգությանը (տե՛ս աղյուսակ 3.2): Վերջնական ազդեցությունը պետք է մանրամասն մշակվի ՀՀ կառավարության կողմից և, ինչպես հարկն է, քննարկվի հասարակության հետ:

Հարցվածների մեծամասնությունը համամիտ է, որ Թուրքիային չի կարելի վստահել կամ Թուրքիան թշնամական քաղաքականություն է իրականացնում Հայաստանի և Ղարաբաղի հանդեպ<sup>20</sup>: Սակայն, հայերի հանդեպ թուրք ժողովրդի վերաբերմունքի մասին հայաստանցիների ընկալումներն առնվազն վերջին հինգ տարիների ընթացքում նկատելիորեն փոխվել են: Բացի դրանից, հայաստանցիներն ավելի շատ չեզոք կամ դրական վերաբերմունք ունեն Եվրոպական Միությանը Թուրքիայի հավանական անդամակցությանը: Աննշան փոփոխություն կա նաև թուրքերի հետ բիզնես անելու կամ ամուսնանալու վերաբերյալ հայաստանցիների կարծիքում: Թուրքիայի և թուրք ժողովրդի հանդեպ հայաստանցիների վերաբերմունքի փոփոխության շարժընթացը դրական է, և դա իր հերթին, թերևս, դրական ազդեցություն կունենա Հայաստանի և Թուրքիայի հարաբերությունների կարգավորման նախաձեռնությունների և/կամ քաղաքականության վրա:

Սակայն մեկ կարևոր վերապահում կա. 2014թ-ին հարցվածների 94%-ը նշել է, որ Հայոց ցեղասպանության ճանաչումը պետք է նախապայաման լինի Թուրքիայի՝ ԵՄ անդամակցության համար, մինչդեռ 2012թ-ին, ըստ Կովկասյան բարոմետրի տվյալների,

<sup>20</sup> Տե՛ս գծապատկեր 4.1

նման կարծիք էր հայտնել հարցվածների 84%-ը: Այսինքն, ըստ երկու ներկայացուցչական հարցումների, Հայոց ցեղասպանության ճանաչման կարևորությունը մեծացել է:

Թուրքիայի՝ ԵՄ անդամակցության հարցում Հայաստանցիների վերաբերմունքի բարելավումը դրսևորվում է նրանում, 2014թ-ին, 2010թ-ի համեմատ, լիովին բացասական վերաբերմունք արտահայտածների բաժինը նվազել է 18 տոկոսային կետով: Միաժամանակ, չեզոք դիրքորոշում ունեցողների բաժինը աճել է գրեթե նույն չափով: Ըստ ՌԱՀՀԿ հետազոտության, 2005թ-ին հարցվածների մոտ 52%-ը դեմ է եղել Թուրքիայի անդամակցությանը ԵՄ-ին: Կովկասյան բարոմետրի 2010թ-ի տվյալներով, հարցվածների 46%-ի և 17%-ի վերաբերմունքը Թուրքիայի՝ Եվրոպական Միությանը հնարավոր անդամակցությանը եղել է լիովին բացասական կամ ավելի շուտ բացասական: Չնայած ՌԱՀՀԿ (2005թ.), ԿԲ (2010թ.) և այս հարցման տվյալների բազաների համադրելիությունը կատարյալ չէ, տվյալների համեմատությունը ցույց է տալիս, որ վերջին տասնամյակում հայաստանցիները Թուրքիայի հնարավոր անդամակցությանը Եվրոպական Միությանն ավելի դրական և չեզոք են վերաբերում (57%, տե՛ս հավելված 1, գծապատկեր 14): Հնարավոր է, որ նրանք Թուրքիայի ԵՄ անդամակցությունը Հայաստանի համար բարենպաստ են համարում, քանի որ դա ենթադրում է Թուրքիայի կողմից որոշակի պահանջների կատարում:

Ըստ հարցվածների, Հայաստանի կառավարությունը պետք է տարածքային իրավունքների հատուցում պահանջի Թուրքիայից՝ որպես Հայոց ցեղասպանության պաշտոնական ճանաչման հետևանք: Չնայած տնտեսական զարգացման կարևորության մասին տեղեկացվածության բարձր մակարդակին, հարցվածների շրջանում հատուցման պահանջատիրությունը ևս ընդգծված է: Հայաստանցիները քաջ գիտակցում են, որ Թուրքիան շատ զգայուն է հատուցման պահանջների նկատմամբ, և դիտարկում է Ղարաբաղյան հիմնահարցը՝ որպես տնտեսական կապերի հաստատման հիմնական նախապայմաններից մեկը:

Չնայած պաշտոնական Երևանի՝ հարաբերությունների կարգավորման և Ցեղասպանության ճանաչման բազում նախաձեռնություններին, հարցվածները չեն հավատում, որ Թուրքիան կճանաչի Հայոց Ցեղասպանությունը ՀՀ պաշտոնական քաղաքականության ազդեցությամբ (տե՛ս՝ գծապատկեր 5.2): Ավելին, նրանք կարծում են, որ Ցեղասպանության ճանաչումը կարող է տեղի ունենալ երրորդ կողմի՝ Ռուսաստանի, Եվրոպական Միության կամ Միացյալ Նահանգների ճնշմամբ: Պաշտոնական Երևանի քաղաքականությունը ճանաչման ուղղությամբ պետք է ավելի թիրախավորված և արդյունավետ լինի՝ հանրության համար համոզիչ լինելու նպատակով: ՌԱՀՀԿ (2005թ.) հանրային կարծիքի հարցմանը հնչեցվել էր հարց՝ «Ի՞նչ միջոցով պետք է Թուրքիան ճանաչի Հայոց ցեղասպանությունը»: Արդյունքները համարժեք են ներկա հարցման բացահայտումներին. 2005թ-ին հարցվածների միայն 8%-ն էր հավատում, որ Հայաստանի պետական քաղաքականությունը կարող է ստիպել Թուրքիային ճանաչել Ցեղասպանությունը, իսկ 50%-ը հույս էր տածում, որ դա տեղի կունենա միջազգային ճնշմամբ: Հարցվածների 27%-ը կարծում էր, որ ճանաչումը հնարավոր կլինի, եթե դա դառնա նախապայման Թուրքիայի Եվրամիությանն անդամակցելուն:

Հարցումը նաև ցույց է տալիս, որ թե՛ Հայաստանի, թե՛ Թուրքիայի կառավարությունների քաղաքականությունները չեն կարող անտեսել Ադրբեջանի ազդեցությունը երկկողմ հարաբերությունների վրա: Հարցվածների ավելի քան 70%-ը մատնանշել է, որ Ադրբեջանը մեծապես ազդում է Հայաստան-Թուրքիա հարաբերությունների վրա: Եթե Հայաստանը քաղաքական քայլեր ձեռնարկի, խիստ կանխատեսելի է, որ պաշտոնական Անկարայի պատասխանը կներառի Ադրբեջանի տեսակետը Հայաստանի քաղաքականության նկատմամբ: Հայաստանը և Թուրքիան ստիպված են կառուցել իրենց քաղաքականությունները՝ հիմնվելով ոչ միայն իրենց ընդդիմախոսների, այլև երրորդ կողմի (Ադրբեջանի) քաղաքական արձագանքների վրա: Երկկողմ խաղը վերածվում է մի քանի մասնակիցներով խաղի, որի դեպքում ավելի դժվար է ձեռք բերել երկարաժամկետ համաձայնություններ: Մյուս կողմից, հաշվի առնելով, որ Հայաստան-Թուրքիա հարաբերություններում շատ մեծ է (ըստ հարցման արդյունքների), Ադրբեջանի ներգրավվածությունը, ՀՀ կառավարությունը կարող է համարել, որ Ադրբեջանի հետ հարաբերությունների բացակայության պայմաններում շատ քիչ է Թուրքիայի հետ կառուցողական շփման հավանականությունը: Սա կարող է վնասել հայ-թուրքական հարաբերությունների կարգավորման գործընթացին: Թուրքիայի կառավարությանը, թերևս կարելի է առաջարկել, որ Հայաստանի հետ հարաբերություններում հետևի միայն Թուրքիայի շահերին, ինչը կարող է և չհամընկնել Ադրբեջանի քաղաքականության հետ: Հակառակ պարագայում, դա կվանի Հայաստանին կարգավորման գործընթացից:

Հարցվածները որոշակի նշանակություն են տալիս քաղաքացիական հասարակության այն նախաձեռնություններին, որ ուղղված են հայ-թուրքական հաշտեցմանը: Նրանք առաջարկում են մի շարք քայլեր, որոնցից ոչ մեկը, սակայն, չի արժանացել հարցվածների մեծամասնության հավանությանը: Կարելի է ենթադրել, որ հաշտեցման գործում քաղաքացիական նախաձեռնությունների ազդեցությունը չի կարևորվում: Ի՞նչ «ավանդ» կարող է ունենալ ՀՀ կառավարությունն այս հարցում: Վերլուծությունը հուշում է, որ պաշտոնական քաղաքականությունը բավականին համապատասխանում է հանրային նախընտրություններին, հետևաբար, ՀՀ կառավարությունը կաջակցի քաղաքացիական հասարակության նախաձեռնություններին, քանի դեռ դրանք արտահայտում են հասարակության պահանջները: Քաղաքացիական նախաձեռնությունները սակավ կարևորելու (ըստ հարցվածների) հնարավոր բացատրությունն այն է, որ Հայաստանի հասարակությունը բավականաչափ չի գնահատում, հետևաբար՝ չի ցանկանում լիազորել հայ-թուրքական հարաբերությունների կարգավորման խնդիրները քաղաքացիական հասարակության կառույցներին: Եթե դա այդպես է, ապա պահանջվում են Հայաստանի կառավարության և միջազգային կազմակերպությունների երկարաժամկետ ջանքերը՝ հասարակական կազմակերպությունների և դրանց նախաձեռնությունների դերի ու նշանակության (մասնավորապես՝ կարգավորման գործընթացում) մեծացման համար:

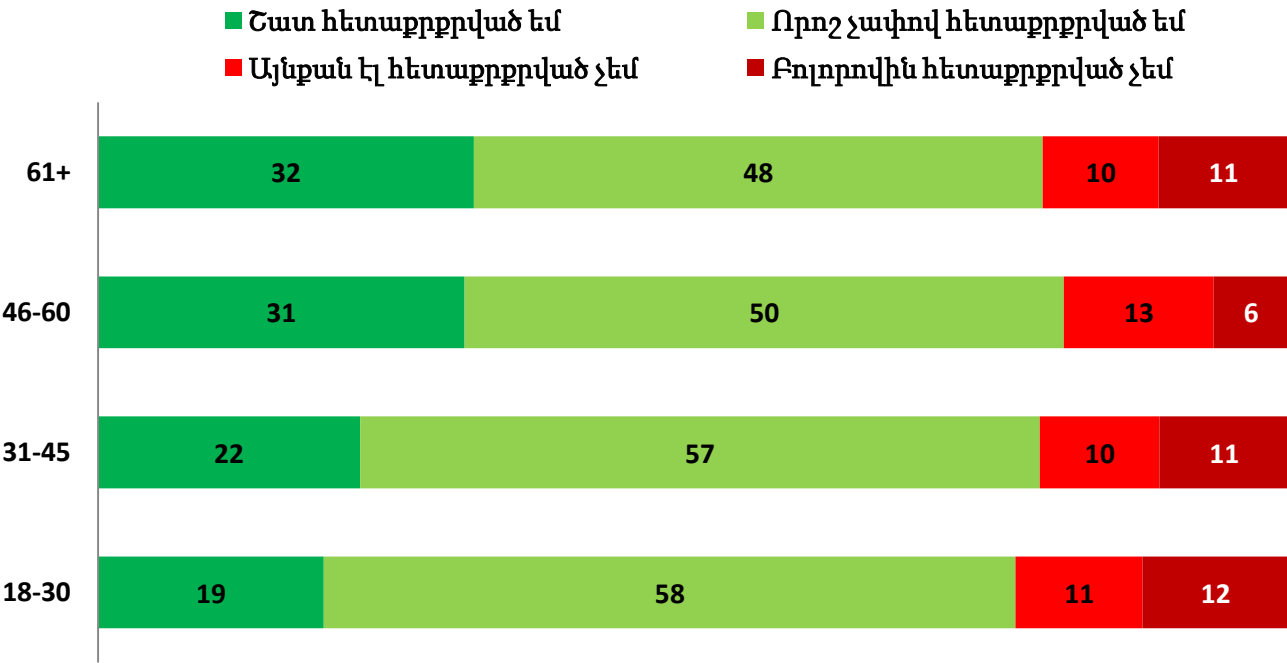
Վերջապես, վերլուծելով 2014թ-ին Տնտեսական և արտաքին քաղաքականության հետազոտությունների կենտրոնի (Թուրքիա) կողմից Թուրքիայի հանրային կարծիքի

հարցման տվյալները և հաշվի առնելով, որ Թուրքիայի կառավարությունը հետևողականորեն խուսափում է Ցեղասպանության ճանաչումից, հատկանշական է, որ Թուրքիայում հարցվածների 25%-ը Ցեղասպանության ճանաչման խնդրի վերաբերյալ որևէ կարծիք չի հայտնել: Հարցվածների մոտ մեկ երրորդը կողմ է արտահայտվել 1915թ-ի դեպքերի ճանաչմանը, ինչը ենթադրում է, որ չի կարելի բացառել Թուրքիայի կողմից Ցեղասպանության ճանաչման և երկու ժողովուրդների հաշտեցման հնարավորությունը:

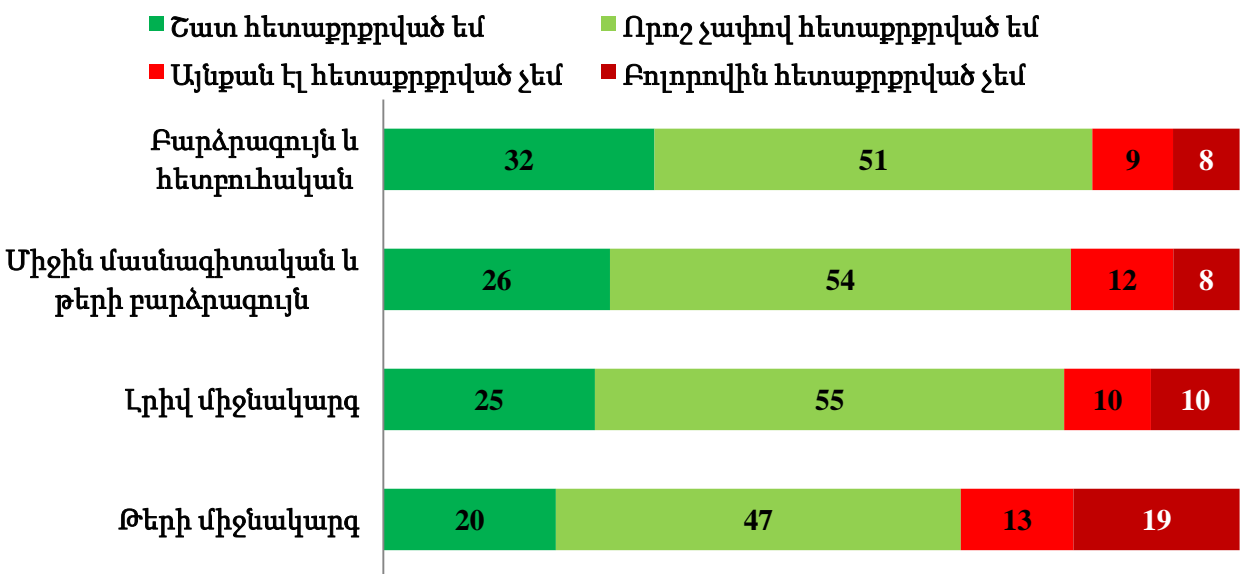


**Հավելված 1. Գծապատկերներ և աղյուսակներ**

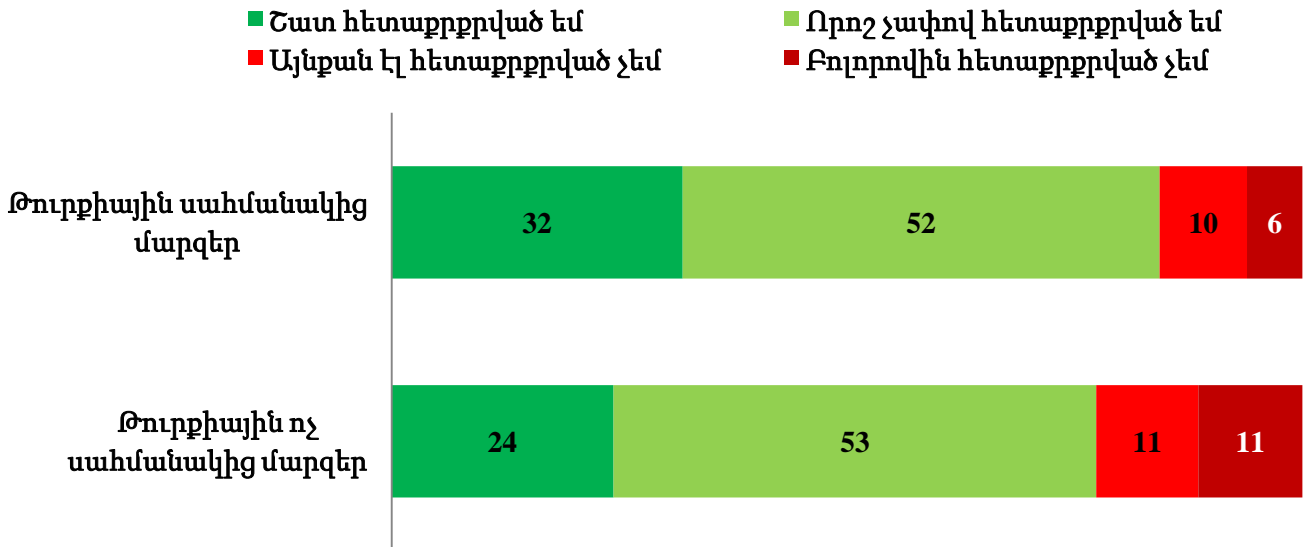
**Գծապատկեր 7. Հարցվածների հետաքրքրվածությունը հայ-թուրքական պաշտոնական հարաբերությունների կարգավորմամբ ըստ տարիքային խմբերի**



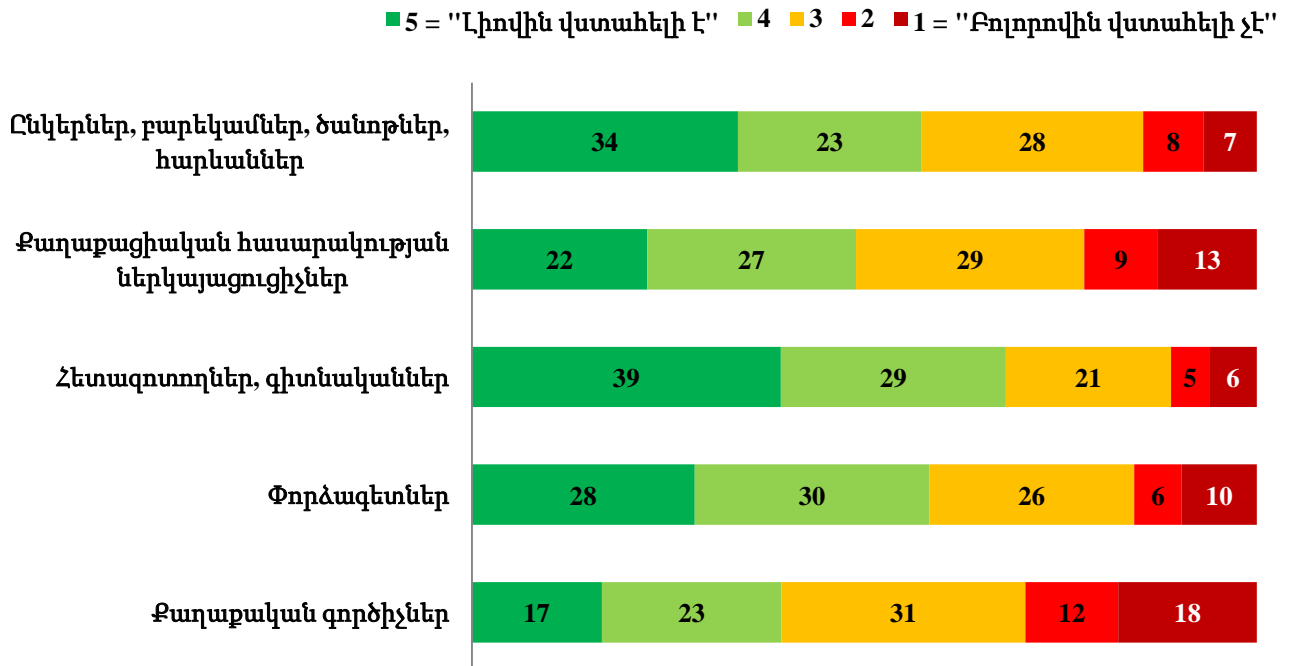
**Գծապատկեր 8. Հարցվածների հետաքրքրվածությունը հայ-թուրքական պաշտոնական հարաբերությունների կարգավորմամբ ըստ նրանց կրթամակարդակի**



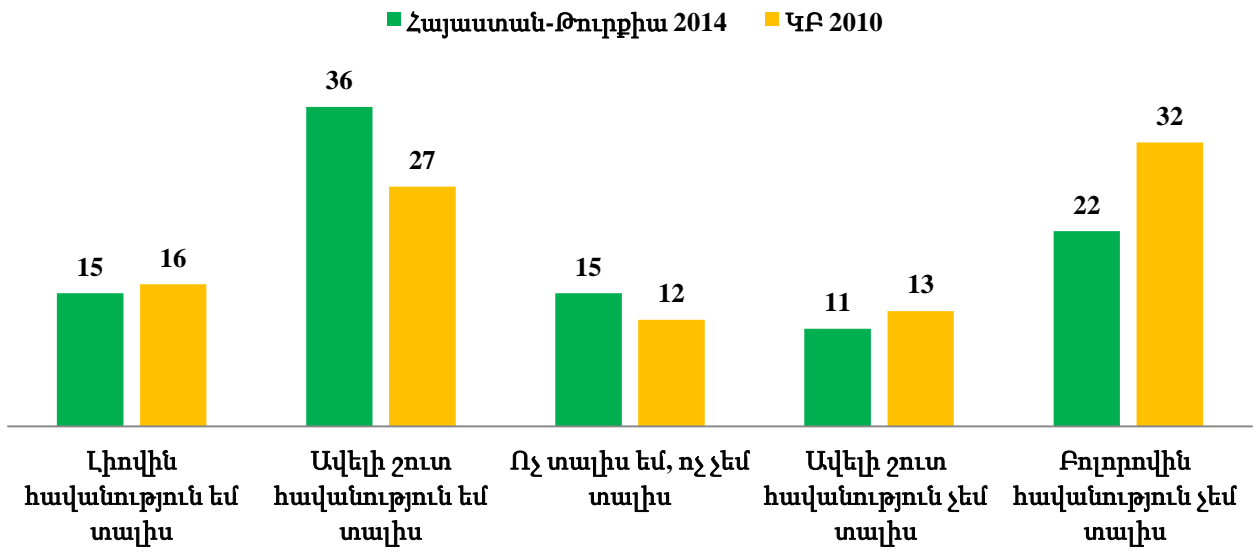
Գծապատկեր 9. Հարցվածների հետաքրքրվածությունը հայ-թուրքական պաշտոնական հարաբերությունների կարգավորմամբ Թուրքիային սահմանակից կամ ոչ սահմանակից մարզերում



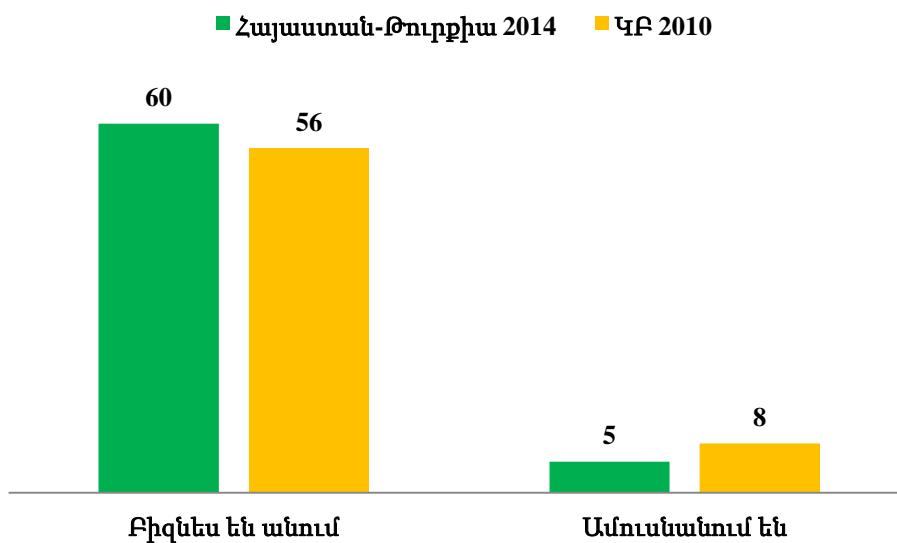
Գծապատկեր 10. Հայ-թուրքական հարաբերությունների վերաբերյալ տեղեկատվություն ստանալիս Հայաստանում ու՞մ կարծիքներն են առավել վստահելի Ձեզ համար



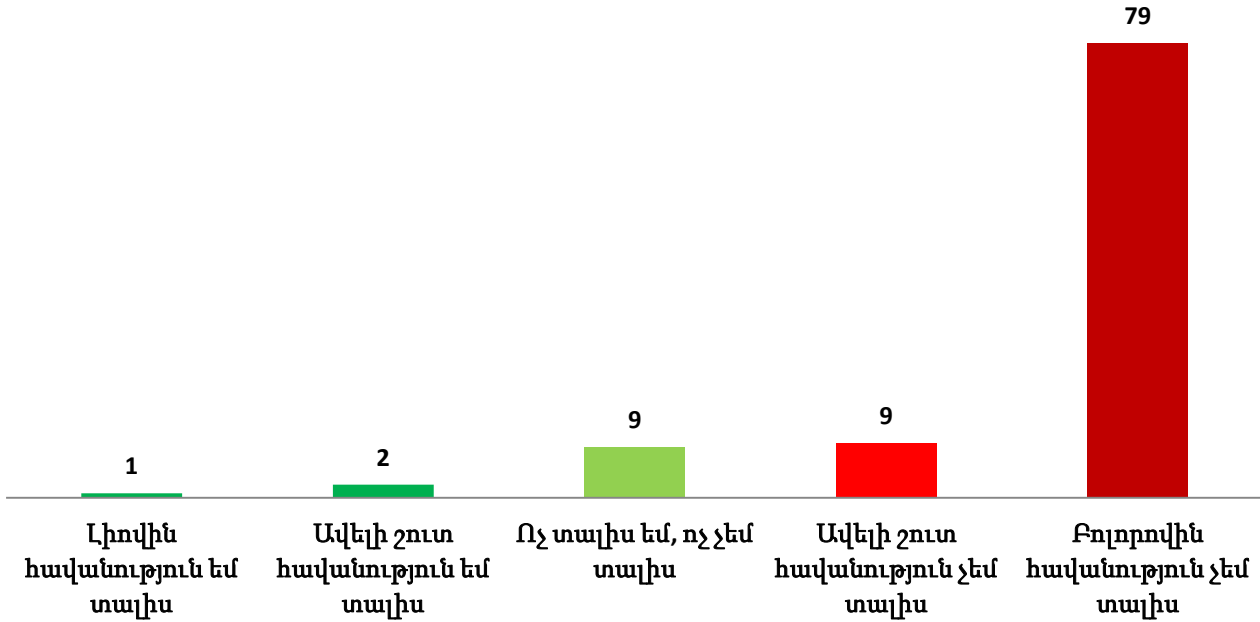
Գծապատկեր 11. Որքանով էք հավանություն տալիս Հայաստանի և Թուրքիայի սահմանի բացմանը



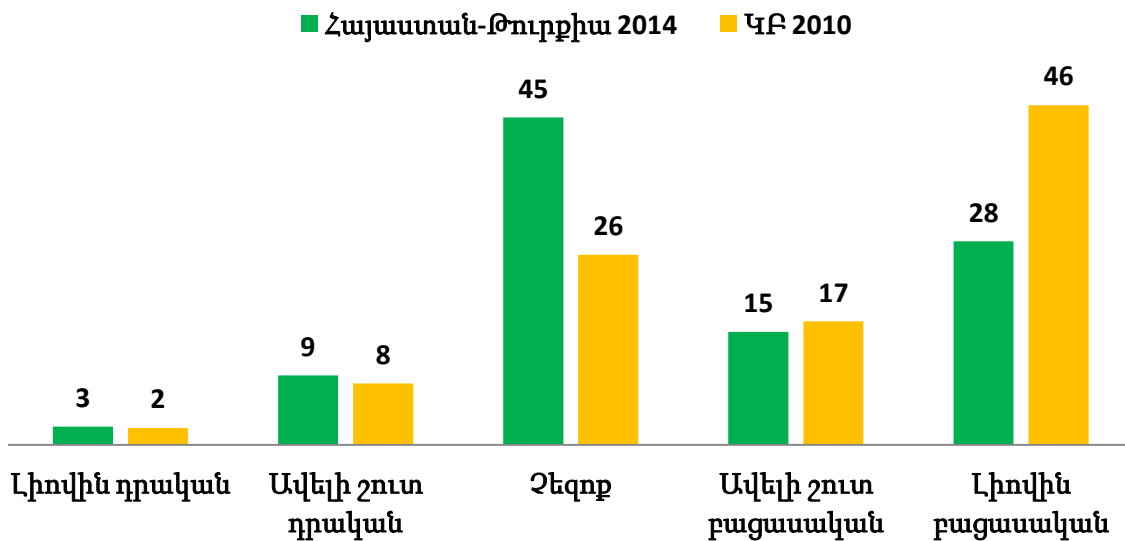
Գծապատկեր 12. Հարցվողների հավանություն տալի՞ս էք, թե՞ ոչ, երբ Ձեր ազգակիցները բիզնես են անում կամ Ձեր ազգի կանայք/տղամարդիկ ամուսնանում են թուրքերի հետ



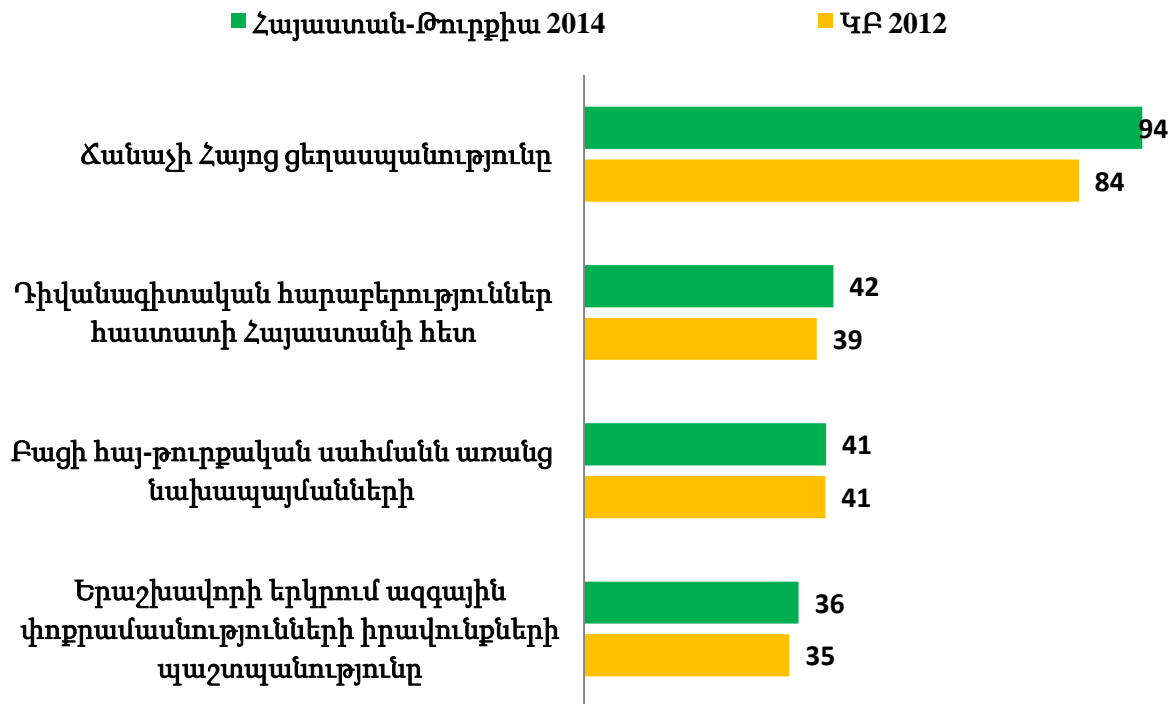
Գծապատկեր 13. Որքանով եք հավանություն տալիս սահմանի բացմանը նախապայմաններով (սահմանի բացմանը դրական և/կամ չեզոք վերաբերմունք ունեցողների թվից, N=562, %):



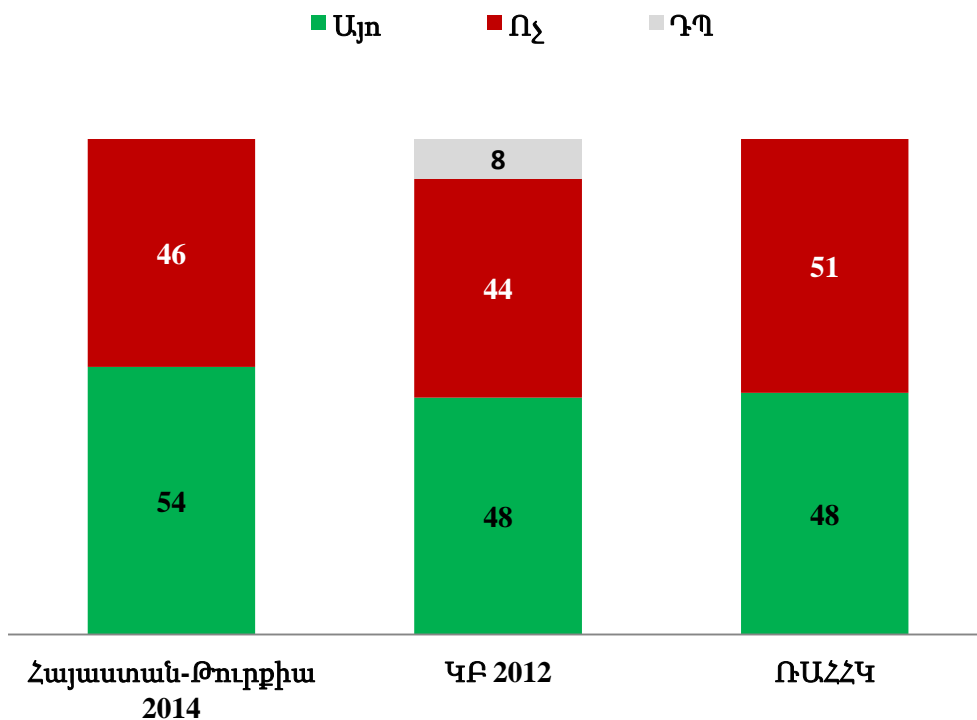
Գծապատկեր 14. Ինչպե՞ս եք վերաբերում Թուրքիայի անդամակցությանը Եվրամիությանը



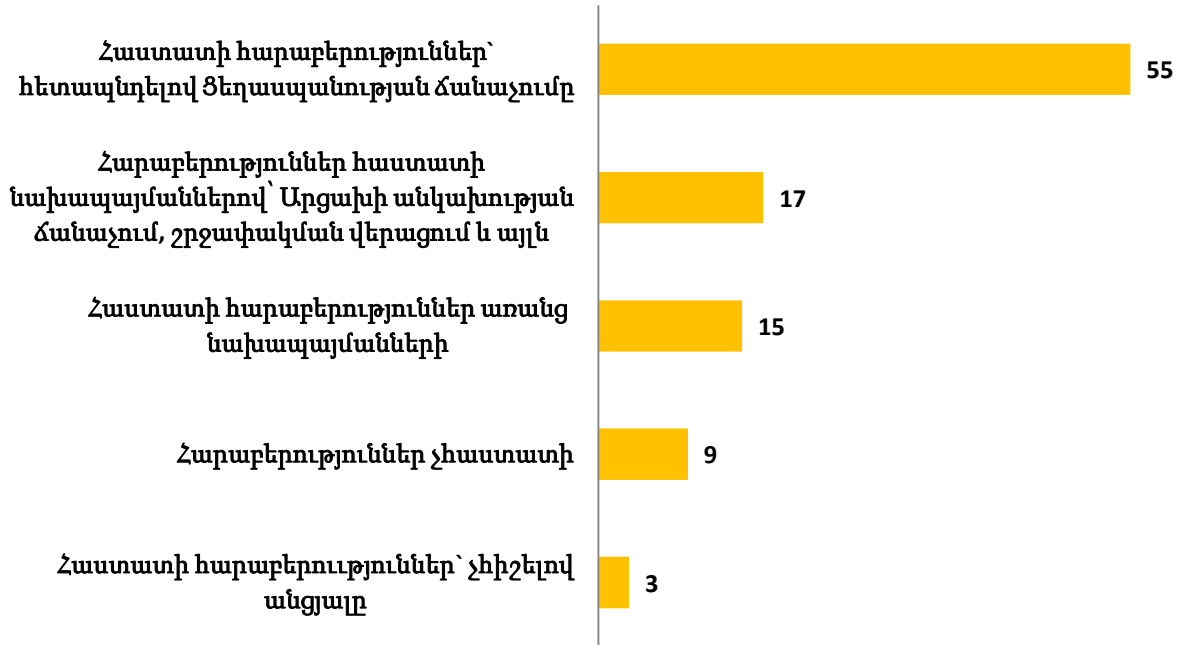
Գծապատկեր 15. Պահանջներ, որոնք պետք է կատարի Թուրքիան, որպեսզի մուտք գործի Եվրամիություն (բազմակի պատասխաններ)



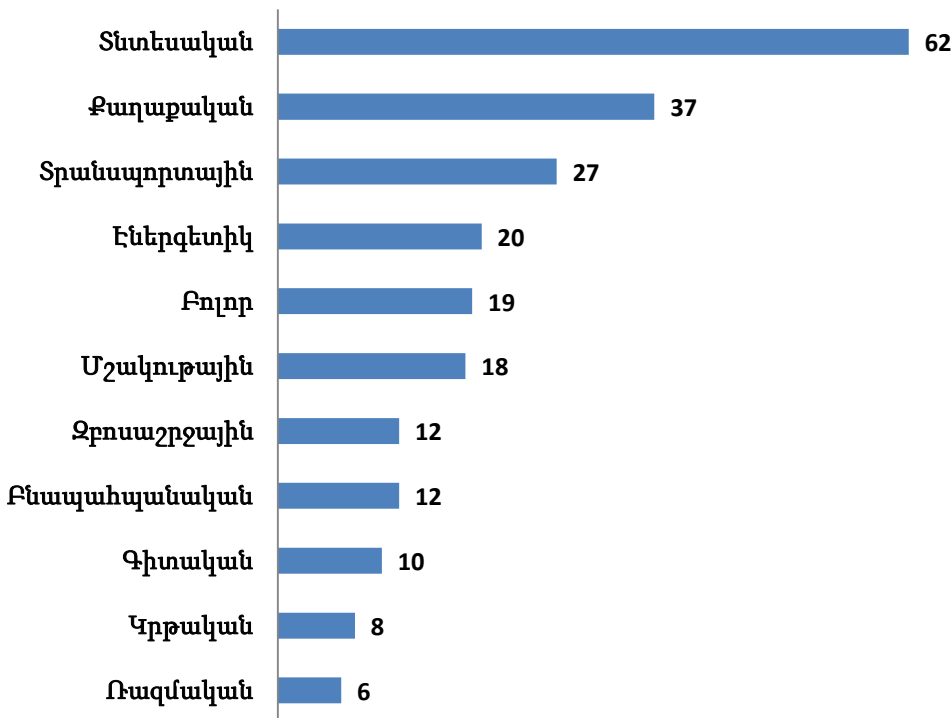
Գծապատկեր 16. Ձեր նախնիներից որևէ մեկը այս կամ այն կերպ տուժե՞լ է Հայոց ցեղասպանությանից (տեղահանվել է Թուրքիայից կամ նահատակվել)



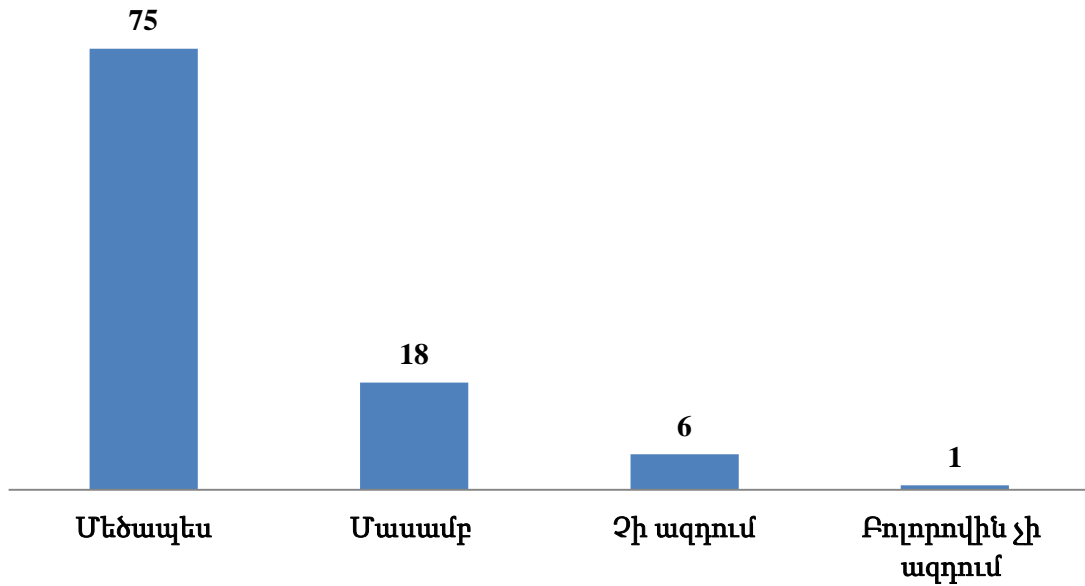
**Գծապատկեր 17. Ի՞նչ դիրքորոշում պետք է ընդունի Հայաստանը Թուրքիայի հետ հարաբերություններում**



**Գծապատկեր 18. Թուրքիայի հետ ո՞ր ոլորտներում պետք է հարաբերություններ հաստատի Հայաստանը (բազմակի պատասխաններ)**



**Գծապատկեր 19. Ձեր կարծիքով, որքանո՞վ է ազդում Ադրբեջանը հայ-թուրքական հարաբերությունների վրա**



**Աղյուսակ 4. Հայացք Թուրքիայից.** «Ձեր կարծիքով, ո՞րը պետք է լինի Թուրքիայի քաղաքականությունը Հայկական հարցի առնչությամբ» (Թուրքիայում 2014թ. նոյեմբեր-դեկտեմբերին 1508 հարցվածների թվից, %)

| Թուրքիան պետք է .... |                                                                            |                                                                    |                                                                        |                                                                                                                                                   |                |              | Պատասխանների թիվը, մարդ |
|----------------------|----------------------------------------------------------------------------|--------------------------------------------------------------------|------------------------------------------------------------------------|---------------------------------------------------------------------------------------------------------------------------------------------------|----------------|--------------|-------------------------|
|                      | ներողություն խնդրի 1915թ. հայերի կոտորածի համար և ընդունի ցեղասպանությունը | ներողություն խնդրի 1915թ. հայերի կոտորածի համար, բայց այլ քաղ չանի | ափսոսանք հայտնի 1915թ. հայերի կոտորածի համար, բայց ներողություն չխնդրի | հայտարարի, որ 1915թ-ին ոչ միայն հայերն են կոտորվել, և փոստանք հայտնի այլ ժամանակահատվածում Օսմանյան կայսրության բոլոր քաղաքացիների կոտորածի համար | ոչ մի քաղ չանի | Պատասխան չկա |                         |
| <b>Ընդամենը</b>      | 9.1                                                                        | 9.1                                                                | 12                                                                     | 23.5                                                                                                                                              | 21.3           | 25           | 1508                    |
| <b>Իգական</b>        | 8.1                                                                        | 9.3                                                                | 9.8                                                                    | 22.1                                                                                                                                              | 20.2           | 30.5         | 750                     |
| <b>Արական</b>        | 10.1                                                                       | 8.9                                                                | 14.2                                                                   | 24.9                                                                                                                                              | 22.4           | 19.5         | 758                     |
| <b>18-24</b>         | 12.8                                                                       | 8.4                                                                | 8.9                                                                    | 22.2                                                                                                                                              | 29.2           | 18.5         | 250                     |
| <b>25-34</b>         | 14.3                                                                       | 4.9                                                                | 12.3                                                                   | 26.2                                                                                                                                              | 20.7           | 21.6         | 365                     |
| <b>35-44</b>         | 5.2                                                                        | 9.7                                                                | 15.1                                                                   | 19                                                                                                                                                | 19.8           | 31.2         | 307                     |
| <b>45-54</b>         | 9.3                                                                        | 7.3                                                                | 10.6                                                                   | 22                                                                                                                                                | 20.8           | 29.9         | 249                     |
| <b>55 +</b>          | 4.1                                                                        | 14.8                                                               | 12.2                                                                   | 26.7                                                                                                                                              | 18             | 24.1         | 337                     |
| <b>Քաղաքային</b>     | 6.1                                                                        | 8.4                                                                | 11.4                                                                   | 26                                                                                                                                                | 22.3           | 25.8         | 1173                    |
| <b>Գյուղական</b>     | 19.5                                                                       | 11.5                                                               | 14.3                                                                   | 14.8                                                                                                                                              | 17.9           | 22.1         | 335                     |

Աղբյուրը. Public opinion surveys of Turkish foreign policy 2015/1, EDAM

## Հավելված 2. Ընտրանքի մեթոդաբանություն և հարցվածների ժողովրդագրական բնութագիր

**Ընտրանքի չափը.** 1164 հարցվող՝ ՀՀ չափահաս բնակչությունից (18 տարեկան և ավելի)

**Ընտրանքի սխալը.** ± 2.87%, 95% վստահության միջակայքում

**Ընտրանքի մեթոդը.** Բազմաստիճան կլաստերային ընտրանք՝ քաղաքային/գյուղական բնակավայրերի և վարչական շրջանների (մարզերի) նախնական ստրատիֆիկացմամբ:

**Ընտրանքի շրջանակը.** «Հայաստանի էլեկտրական ցանցեր» ՓԲԸ-ի կողմից տրամադրված ֆիզիկական անձ բաժանորդների հասցեացանկը: Քառաստիճան ընտրանքի ձևավորման համար իրականացվել են հետևյալ քայլերը .

- «Հայաստանի էլեկտրական ցանցեր» ՓԲԸ-ի մասնաճյուղերի խմբավորում ըստ մարզերի և ընտրանքի համամասնական բաշխում ըստ մարզերի, ըստ քաղաքային և գյուղական բնակավայրերի,
- մարզերի ներսում առաջնային ընտրանքային միավորների կամ քլասթերների ձևավորում (դրանք միջինում ընդգրկել են 200 տնային տնտեսություն) և պատահական ընտրանք,
- ընտրանքի առաջնային միավորների սահմաններում տնային տնտեսությունների պատահական ընտրություն,
- տնային տնտեսությունում հարցվողի ընտրություն՝ վերջին ծննդյան օրվա մեթոդով:

### Աղյուսակ 5. Ընտրանքային հետազոտության տարածքային ընդգրկումն ըստ բնակավայրերի տիպի և մարզերի.

| Բնակավայր    |     |
|--------------|-----|
| Երևան        | 421 |
| Այլ քաղաքներ | 335 |
| Գյուղեր      | 408 |
| Մարզ         |     |
| Արագածոտն    | 48  |
| Արարատ       | 96  |
| Արմավիր      | 96  |
| Գեղարքունիք  | 72  |
| Կոտայք       | 108 |
| Լոռի         | 108 |
| Շիրակ        | 73  |
| Սյունիք      | 58  |
| Վայոց Ձոր    | 24  |
| Տավուշ       | 60  |
| Երևան        | 421 |



**Տվյալների հավաքագրման աշխատանքների ժամանակահատվածը.** դեկտեմբերի 13-22, 2014թ.

**Էմպիրիկ տվյալների հավաքագրման մեթոդը.** դեմ առ դեմ հարցազրույց տնային տնտեսության կացարանում՝ թուղթ և գրչի օգնությամբ:

**Կշիռների մասին.** տվյալների հավաքագրումից հետո դրանք կշռվել են ըստ մարզի, տարիքի և սեռի՝ ընտրանքը թիրախային բնակչության պարամետրերին համապատասխանեցնելու համար: Ընտրանքով ձևավորված նախնական կշիռները ճշգրտվել են՝ հիմք ընդունելով չափահաս բնակչության կազմի վերաբերյալ Ազգային վիճակագրական ծառայության պաշտոնական տվյալներն ըստ մարզերի, տարիքի և սեռի, ինչպես նաև հարցումից հրաժարումների աստիճանն՝ ըստ քլաստերների:

## Աղյուսակ 6. Հարցվածների ժողովրդագրական բնութագիրը

| Մեռ                       | տոկոս |
|---------------------------|-------|
| Տղամարդ                   | 34    |
| Կին                       | 66    |
| <b>Տարիքային խումբ</b>    |       |
| 18-30                     | 22    |
| 31-45                     | 23    |
| 46-60                     | 26    |
| 61+                       | 29    |
| <b>Կրթություն</b>         |       |
| Տարրական կրթություն չունի | 0.4   |
| Տարրական (լրիվ կամ թերի)  | 2.0   |
| Միջնակարգ (թերի)          | 8.8   |
| Միջնակարգ (լրիվ)          | 36.6  |
| Միջին մասնագիտական        | 22.8  |
| Բարձրագույն (թերի)        | 3.9   |
| Բարձրագույն (լրիվ)        | 25.0  |
| Հետբուհական               | 0.5   |



## TOWARDS A SHARED VISION OF NORMALIZATION OF ARMENIAN-TURKISH RELATIONS

***Key findings based on the public opinion survey conducted within the  
Support to the Armenia-Turkey Normalisation Process Program funded by the  
European Union***

*This publication has been produced with the assistance of the European Union within the framework of the  
Support to the Armenia-Turkey Normalisation Process. The contents of this publication are the sole  
responsibility of CRRC-Armenia and can in no way be taken to reflect the views of the European Union or any  
other Consortium partner in the Programme.*

Yerevan  
April 2015

## CONTENTS

|                                                                            |    |
|----------------------------------------------------------------------------|----|
| Foreword and acknowledgment.....                                           | 4  |
| Abbreviations.....                                                         | 5  |
| Executive Summary.....                                                     | 6  |
| Introduction: Current State of Armenia-Turkey Relations .....              | 8  |
| 1. Data.....                                                               | 9  |
| 2. Awareness of Armenian-Turkish Relations.....                            | 10 |
| 3. Regulation of Armenia-Turkey Relations.....                             | 13 |
| 4. Attitudes towards Turkey .....                                          | 19 |
| 5. Recognition of the Armenian Genocide and Commemoration Behavior.....    | 20 |
| 6. Armenia-Turkey Rapprochement Issues.....                                | 22 |
| 7. Major Findings and Policy Recommendations.....                          | 24 |
| Annex 1: Additional Figures and Tables.....                                | 27 |
| Annex 2: Sampling Methodology and Demographic Profile of Respondents ..... | 34 |

## LIST OF FIGURES AND TABLES

|                                                                                                                                                   |    |
|---------------------------------------------------------------------------------------------------------------------------------------------------|----|
| Figure 2.1. Are you interested in normalization of the official Armenia-Turkey relations?.....                                                    | 10 |
| Figure 2.2. The relationship between interest and awareness of the Armenian-Turkish relations.....                                                | 11 |
| Figure 2.3. With regards to Armenia-Turkey relations, whose opinions do you trust most in Turkey?.....                                            | 12 |
| Figure 2.4. What interests you most about the Armenia-Turkey relations? .....                                                                     | 12 |
| Figure 3.1. To what extent do you approve of opening the border between Armenia and Turkey?.....                                                  | 13 |
| Table 1. To what extent would you support opening the border with Turkey? .....                                                                   | 14 |
| Figure 3.2. Approval of the border opening by educational level of respondents .....                                                              | 15 |
| Figure 3.3. Approval of the border opening by type of settlement of respondents .....                                                             | 15 |
| Table 2. The impact of opening the border between Armenia and Turkey will affect Armenia's: .....                                                 | 16 |
| Figure 3.4. Opening of the border and the perceived level of its impact on the economy and security .....                                         | 16 |
| Figure 3.5. Attitudes on the impact of the border opening on the economy by education of respondents .....                                        | 17 |
| Figure 3.6. Opening the border and its impact on the security: differences by types of regions .....                                              | 17 |
| Figure 3.7. The influence of the normalization of Armenia-Turkey relations on the following: .....                                                | 18 |
| Figure 3.8. Attitudes regarding suspension of Armenia-Turkey protocols signed in 2009 to establish diplomatic relations and open the border ..... | 18 |
| Figure 4.1. To what extent do you agree with the following statements regarding Turkey and Turkish people? .....                                  | 19 |
| Figure 4.2. Perceptions regarding the overall attitude of Turkish people towards Armenians .....                                                  | 20 |
| Figure 5.1. What kind of reparation do you expect Turkey to pay? (first most mentioned answers).....                                              | 21 |
| Figure 5.2. In your opinion, what will make Turkey recognize the Armenian Genocide?.....                                                          | 22 |
| Figure 6.1. In which sectors should Armenia establish relations with Turkey? (% of all the responses).....                                        | 23 |
| Figure 6.2. What civil society initiatives targeting Armenia-Turkey reconciliation would you approve of? .....                                    | 23 |
| Figure 7. Respondents' interest in normalization of the official Armenian-Turkish relation for different age groups.....                          | 27 |
| Figure 8. Interest in normalization of the official Armenia-Turkey relation by educational level of respondents.....                              | 27 |
| Figure 9. Respondents' interest in normalization of the official Armenian-Turkish relation regions bordered and not bordered with Turkey .....    | 28 |
| Figure 10. Whose opinions on Armenian-Turkish relations do you trust the most in Armenia? .....                                                   | 28 |
| Figure 11. To what extent do you approve opening of the Armenia-Turkey border? .....                                                              | 29 |
| Figure 12. The fraction of respondents approving Armenians' ... ..                                                                                | 29 |
| Figure 13. To what extent do you approve opening of the Armenia-Turkey border with preconditions? .....                                           | 30 |
| Figure 14. How can you describe your attitude towards Turkey's possible membership of the EU? .....                                               | 30 |
| Figure 15. Conditions that Turkey should meet in order to join the EU (more than one answer applied) .....                                        | 31 |
| Figure 16. Has any of your ancestors suffered from the Armenian Genocide.....                                                                     | 31 |
| Figure 17. What should be Armenia's position regarding its relations with Turkey? .....                                                           | 32 |
| Figure 18. In which sectors should Armenia establish relations with Turkey? .....                                                                 | 32 |
| Figure 19. In your opinion, to what extent does Azerbaijan affect the Armenian-Turkish relations?.....                                            | 33 |
| Table 3. A glance from Turkey.....                                                                                                                | 33 |
| Table 4. Sample area by settlement types and Marzes .....                                                                                         | 34 |
| Table 5. Respondents' demographic profile.....                                                                                                    | 35 |

## Foreword and acknowledgment

Dear reader,

It is a great pleasure to introduce this study on normalization relations between the Republic of Armenia and the Republic of Turkey. The study aims to promote efforts toward the normalization of relations between Turkey and Armenia and toward an open people-to-people dialogue, through cultivating the access to balanced information in both Armenian and Turkish societies. The key objectives include: measure the public's views towards the normalization of the Turkish-Armenian relations through a public opinion survey in Armenia; identify and discuss the possible ways and incentives for the normalization; develop and promote policy recommendations in support of the normalization process.

Due to historical factors, including both the Armenian Genocide and the Nagorno-Karabakh conflict with Azerbaijan, Armenia and Turkey have a complicated relationship. Thus, this report also seeks to disclose the extent at which the initiatives of the Armenian Government and the civil society are in line with preferences of Armenian citizens regarding the recent developments in official Yerevan and Ankara. CRRC-Armenia and its Turkish partner, the Turkish Economic and Social Studies Foundation (TESEV) that assisted with the project, wholeheartedly believe that public opinion on this matter is of utmost importance in informing the broad audience, including policy makers, researchers, and the media. The two groups' understanding of the current Armenia-Turkey relationship, as well as their ideas at how to rectify the current situation, is, in our opinion, vital to create a more fluid society, both in the national and international realm.

This study is a great example of the collaborative efforts between Armenian and Turkish civil society organizations and think tanks. At different times, certain research on the matter was carried out. In 2010, though not as detailed as the current survey, CRRC-Armenia and TESEV have already completed studies on the public opinion of relations between the two nations. To get a better sense of people's understanding about the Armenian-Turkish relationship, CRRC-Armenia employed few questions through its annual Caucasus Barometer surveys. Similarly, in 2005, on the 90th commemoration of the Armenian Genocide, the Armenian Center for National and International Studies (ACNIS) completed a study to understand public opinion of Armenians. In the same respect, the Turkish Centre for Economics and Foreign Policy Studies (EDAM) explored attitudes of Turkish people regarding the Armenia-Turkey relations. Though, all previous studies were thorough, we believed that there was something vital missing from our previous reports: a high level of exchange for the 100th commemoration of the Armenian Genocide. We adopted many questions from the previous studies enabling comparison of the responses of citizens. We hope that we were able to complete a well-rounded, full report that will bring about new opportunities for an open discussion, both within the national governments themselves, and also across international lines. The results of our findings will hopefully lead to economic, political, and social development between Armenia and Turkey. Meantime, we will be happy to hear everyone's concerns, remarks and recommendations regarding the findings explored in the report.

I would also like to take this moment to acknowledge all those who collaborated on this report. Aleksander Grigoryan, who wrote and edited the analytical report; Monica Shahmenendyan, who completed the sampling and chart preparations; Hrachia Kazhoyan and Suzanna Parseghyan for questionnaire development; Talar Kakilian, Aybars Görgülü, Zarrin Cengiz and Emine Onaran, who assisted in editing and translating the report; Anna Shahnazaryan, Ara Papyan, Artak Ayunts, Ester Hakobyan, Gevorg Ter-Gabrielyan, Lusine Kharatyan, Tigran Matosyan, Vahram Ter-Matevosyan and others, who reviewed and commented the questionnaire; and to all other individuals who helped make this report come true, thank you!

Sincerely,

*Heghine Manasyan,*  
*CRRC-Armenia CEO*

---

## Abbreviations

|       |                                                        |
|-------|--------------------------------------------------------|
| ACNIS | Armenian Center for National and International Studies |
| CB    | Caucasus Barometer                                     |
| CRRC  | Caucasus Research Resource Center                      |
| EDAM  | Centre for Economics and Foreign Policy Studies        |
| EPF   | Eurasia Partnership Foundation                         |
| EU    | European Union                                         |
| RA    | Republic of Armenia                                    |
| RF    | Russian Federation                                     |
| TESEV | Turkish Economic and Social Studies Foundation         |
| UN    | United Nations organization                            |
| USA   | United States of America                               |

## Executive Summary

Our findings and recommendations from the new public poll aiming to support the Armenia-Turkey normalization are as follows:

- Respondents with a strong interest about the Armenian-Turkish relationship exhibit a corresponding awareness. The awareness can further be increased if there is access to information on Armenian-Turkish relationship. As for sources of information, both research based and expert opinions are influential in shaping respondents' views on the Armenian-Turkish relations. From a policy perspective, investment in research and expert studies in this area will help align public opinion towards a more socially cohesive direction, provided that the generated scientific and/or professional products will be outcomes of independent and objective research.
- A higher level of education is associated with a higher rate of approval of the opening of the Armenian-Turkish border. Furthermore, educated respondents believe more in the positive impact of the opening the border on the economy. A straightforward policy implication is that, in the long run, investment in education, which will also indirectly increase the awareness of the society, will help facilitate the normalization process.
- There are certain differences in people's preferences for the normalization depending on the location distance from the Armenian-Turkish border. Overall, respondents in regions bordered with Turkey are more interested in the normalization of bilateral relations. Even for a sensitive issue like security, the majority of respondents who live in regions that border Turkey have expressed that the opening of the border would have a positive impact in their areas. Still, there is no significant difference between respondents in regions bordering and not bordering with Turkey, when evaluating the impact of the opening the border on the economy, suggesting that the relevance of the normalization from the economic perspective is well acknowledged by respondents from all regions.
- With regards to knowledge pertaining to the Armenian-Turkish relations' normalization process, certain policy efforts will be needed to make the products of sophisticated research available to the general public. Coordinated joint initiatives between research institutions and central government entities that are responsible for these policies (Ministry of Foreign Affairs, Ministry of Diaspora, among others) will facilitate the process.
- The respondents stated different opinions with regards to the impact of the opening the border on national security. Conversely, respondents approved the opening of the border when evaluating its impact on the economy. Normalization without preconditions does not fully dissipate concerns about security, but at least formally exclude the direct (negative) correlation between economic and security factors in the official policies. Clearly, the tradeoff costs of economic development from opening the border are well acknowledged by the respondents.
- Poll participants are remarkably interested in bilateral normalization, suggesting that the Armenian Government should continue to invest time and effort into establishing a relationship with Turkey. People acknowledge that closed borders and the absence of a diplomatic relations with Turkey hinder Armenia's development. Interest in normalization is high for all age groups throughout society.
- The survey shows that normalization is supported by the majority of the society. The picture, however, is more complex when the factor of preconditions is explicitly stated. The general observation is that the approval rate dramatically decreases when the opening the border comes *with*

*preconditions*, compared to the same *without preconditions*. That is, for the Armenian society, opening the border without preconditions is preferred to the opening the border with preconditions.

- Regarding the change in Armenians' attitude towards preconditions, they value a *no preconditions* approach in the bilateral relationship more so in 2014 than they did in 2010. A separate study is needed to identify the impact of the official position on the change of people's attitude towards the *no preconditions* approach in recent years.
- However, according to the respondents, throughout the process of establishing normalization without preconditions, issues pertaining to the Armenian Genocide and/or the Nagorno-Karabakh conflict should not be disregarded. When opening the border is under question, respondents' interests are rather concentrated towards these two issues. The complexity of the relationship makes diplomatic talks and policy moves even more complex.
- Though we lack a common base for data collected within the ACNIS (2005) survey, the Caucasus Barometer (2010) survey and the current dataset, the general pattern in recent decade is that Armenians express a more neutral attitude towards Turkey's possible membership of the European Union. Many see Turkey's accession into the EU beneficial for Armenia, as it would entail certain responsibilities and conditions that Turkey would need to meet prior to joining the EU. There is, however, one important exception: in 2014, 94% respondents from our dataset thought that the recognition of the Armenian Genocide should be a precondition for Turkey to join the EU, while in 2012, a little less but still 84% of respondents from the Caucasus Barometer survey had the same opinion. We conclude that, in 2014, Armenians placed a higher emphasis on the recognition of the Genocide than they did two years ago.
- According to the survey results, the Armenian Government, adhering to the respondents' preferences, should claim reparation of territorial rights from Turkey as a consequence of the official recognition of the Armenian Genocide. Despite the strong awareness on the importance of economic development, respondents' claims for reparations are continuously high in demand. Armenians are well aware that Turkey is very sensitive to reparation claims and consider them, along with Nagorno-Karabakh, as one of the main preconditions for establishing economic ties.
- Despite the very initiatives of Yerevan towards normalization and recognition of the Armenian Genocide, respondents do not believe that official policies will make Turkey recognize the Armenian Genocide. Rather, they believe that recognition of the Genocide can be achieved through pressures from a third party, such as Russia, the EU and/or the US. Current policies of Yerevan towards recognition should be more targeted and efficient in order to convince Armenians.
- More than 70% of respondents indicate that Azerbaijan's policies affect the Armenian-Turkish relations greatly. If Armenia makes a policy move, it is strongly believed that the response by Ankara will incorporate Azerbaijan's interests.
- Finally, respondents give some credit to the role of civil society initiatives targeting Armenia-Turkey reconciliation. There are several areas of initiatives presented to the respondents for indication, but none of them has support from the majority of respondents. We hypothesize that responses reflect distrust towards the influence of civil initiatives on the reconciliation process. What is the "contribution" of the Armenian Government in this outcome? Our analysis suggests that the official policies are quite in line with the societal preferences, implying that there should be no incentives for the Armenian Government to create obstacles for civil society initiatives, as long as they fairly represent the needs of society. The alternative explanation for such a low relevance of civil initiatives (according to respondents) is that the Armenian society does not value civil initiatives enough and is



therefore reluctant to delegate tasks to civil society organizations working on the normalization of the Armenian-Turkish relationship. If this is the case, long term efforts from the Armenian Government and international organizations are needed to increase the importance and role of civil society organizations and their initiatives, particularly during the normalization process.

## Introduction: Current State of Armenia-Turkey Relations

Located at the crossroads of Europe and Asia, Armenia and Turkey are two neighboring countries that share a 328km land border. The two countries have not had official diplomatic relations since 1993, when Turkey closed the border in reaction to the ongoing armed conflict between Armenia and Azerbaijan over the region of Nagorno-Karabakh. While there are numerous estimations as to the potential economic and social impacts of the Armenian-Turkish border<sup>1</sup>, opening the border is generally seen as vitally important, not only for the stability of Armenia and Turkey, but also for the region as a whole. The most recent attempt at addressing the border issues took place in 2009, when the Turkish and Armenian government, along with mediation from the international community, began their so-called “football diplomacy”<sup>2</sup>. Nevertheless, in 2010, negotiations were stalled and the rapprochement process was suspended<sup>3</sup>. There have been several complex and volatile issues that has kept the negotiations from moving forward. The following are the three most important issues:

- *Genocide recognition*: Arguably the most contentious and emotional issue holding up negotiations between Turkey and Armenia is the Armenian Genocide of the early 20<sup>th</sup> century. Armenia has made it clear that the recognition of the Genocide a key issue in its foreign policy. Turkey persistently refuses to recognize the Armenian Genocide, and calls for delegating the issue to historians<sup>4</sup>.
- *Territorial claims*: Turkey has consistently expressed concern over the possibility of Armenia making territorial claims, asserting that Armenia has yet to formally recognize the treaties of Kars (1921) and Alexandropol (1920), which established the two states’ current borders.
- *Nagorno-Karabakh*: The conflict between Armenia and Azerbaijan, which has resulted in a state of “no war-no peace” since the mid-1990’s, has had a strong influence on Armenian-Turkish relations. Beginning in the late 1980’s, Armenians in the Nagorno-Karabakh Autonomous Oblast of Azerbaijan voiced their right to self-determination and (re)unification with Armenia. Following the fall of the Soviet Union, the issues between Armenia and Azerbaijan continued to escalate, resulting in war between the two nations. While a ceasefire has been in place since 1994, an analyst from Turkey states that, “Armenia continues to control close to 20% of Azeri territory, in contradiction of international law and the United Nations General Assembly”<sup>5</sup>. In response, Azerbaijan has pressured Turkey, its closest ally, to keep their border with Armenia closed in the hope that it would force Armenia to withdraw its troops from Western Azerbaijan.<sup>6</sup> Armenia, on the other hand, has declared that its relations with

1 According to Evgeny Polyakov, World Bank expert, opening the Armenia-Turkey and Armenia-Azerbaijan borders would increase Armenian exports by 200% and GDP by 30% (see Polyakov, E. (2000). “Changing Trade Patterns after Conflict Resolution in SouthCaucasus”, World Bank paper). Another paper developed by AEPLAC experts suggests much less impact: 17.7% increase in exports and 2.7% - in GDP (see Jrbashyan, T. at al (2005). “Study of the Economic Impact on the Armenian Economy from Re-Opening of the Armenian-Turkish Borders. Implications for External Trade”, Armenian-European Policy and Legal Advice Centre (AEPLAC), [www.aeplac.eu](http://www.aeplac.eu)). Beilocket al estimated that border opening will increase Armenian imports from Turkey by 50% and exports to Turkey by 38% (see Beilock, R., K.Toroysan, and A.Gagnidze, (2006a). “A Phased Strategy for Opening Armenia’s Western Border”, Armenian Journal of Public Policy, Conference Proceedings, March 2007, [www.aiprg.net](http://www.aiprg.net)).

2 Turkey and Armenia started their dialogue when Armenian President, Serge Sargsyan, invited his Turkish counterpart, Abdullah Gul, to attend a Turkish-Armenian soccer match in Yerevan in September of 2008.

3 Görgülü, A., Iskandaryan, A., and Minasyan, S. (2010) “Turkey-Armenia Dialogue Series: Assessing the Rapprochement Process”, Working Paper of TESEV.

[http://www.tesev.org.tr/assets/publications/file/Assessing%20the%20Raprochment%20Process\\_05.2010.pdf](http://www.tesev.org.tr/assets/publications/file/Assessing%20the%20Raprochment%20Process_05.2010.pdf)

<sup>4</sup> In 2005, the Turkish Prime Minister proposed the President of Armenia to establish a joint group of historians and other experts for this purpose (see David Shahnazaryan, “Turkish Policy Quarterly”, Fall 2014).

<sup>5</sup> Görgülü, A. 2008. ‘Turkey-Armenia Relations: A Vicious Circle’, Turkish Economic and Social Studies Foundation.

<sup>6</sup> de Waal, T. 2011. ‘Turkey and Armenia: A Second Chance?’ Turkish Policy Quarterly.

Azerbaijan and the Nagorno-Karabakh issue should in no way influence negotiations with Turkey, as they are unrelated.

The new public opinion poll aims to identify Armenians' attitude towards the normalization of the Armenian-Turkish relations. In light of recent developments between officials in Yerevan and Ankara, the poll aims to disclose to what extent the initiatives of the Armenian government are in line with preferences of Armenian citizens. When applicable, the results from this public poll have been compared with the results retrieved from identical questions from the Caucasus Barometer dataset<sup>7</sup>. This comparison provides a dynamic picture of how public opinion may have changed over a specified issue.

## 1. Data

The analysis below is drawn from the database “Public Opinion Poll: The Ways for Normalization of Armenian-Turkish Relations”, conducted by the Caucasus Research Resource Center (CRRC)-Armenia in December 13-25, 2014. The questionnaire, employed with 1164 adult population of randomly sampled households (details on sampling methodology and demographic profile of respondents are presented in Annex 2), included 5 sections, each of them targeting a distinct aspect of Armenian-Turkish relations:

- Overall Awareness of Armenian-Turkish Relations,
- Regulation of Armenian-Turkish Relations,
- Attitudes towards Turkey,
- Recognition of the Armenian Genocide and Commemoration Behavior,
- Armenia-Turkey Rapprochement.

The dataset constructed from the public poll addresses a large set of issues in connection with the normalization of the Armenian-Turkish relations. In the last decade, two other datasets have been collected addressing issues regarding the Armenian-Turkish relationship: Armenian Center for National and International Studies (ACNIS) in 2005<sup>8</sup> and Caucasus Barometer Dataset (2009-2013). The analytical report by ACNIS, entitled “The Armenian Genocide: 90 Years and Waiting,” involves polling questions that are related only to the Armenian Genocide. The Caucasus Barometer (CB) is an annual survey with a more general dataset and involves several socio-economic dimensions for the three South Caucasian countries. In particular, it involves a limited number of questions for Armenians concerning the Armenia-Turkey relationship.

The current poll is aimed at facilitating discussions pertaining to the 100<sup>th</sup> anniversary of the commemoration of the Armenian Genocide. Nevertheless, the scope of the study is general enough to address the all essential aspects of bilateral relations. When applicable, we compare the new results with those in ACNIS, carefully noting the differences in question-statements and options in terms of suggested answers. Moreover, certain questions are directly taken from the Caucasus Barometer to the new public poll's questionnaire in order to compare results and disclose the dynamic change of people's attitude towards certain aspects of the Armenian-Turkish relationship. Overall, comparing the new results with those from two above-mentioned datasets will hopefully provide insights as to how patterns have changed in the last 5-10 years. *Section two* discloses respondents' overall interest in and awareness of the bilateral relationship. The awareness of the relations, sources of information and the areas/context of interests for respondents are explored. *Section three* studies the potential for the regulation of Armenian-Turkish relations. In particular, the role of preconditions in opening the border is analyzed. Also, the influence of the normalization on the issues, towards which Armenia is most sensitive (such as the recognition of the Armenian Genocide by Turkey, resolution of the Nagorno-Karabakh

<sup>7</sup> Caucasus Barometer is the annual household survey (for the period 2004-2013) about social economic issues and political attitudes conducted by CRRC. The dataset is an open source and can be downloaded from <http://caucasusbarometer.org/en/datasets/>.

<sup>8</sup>Armenian Center for National and International Studies (ACNIS), has conducted Public Opinion Poll among 1900 citizens from Yerevan and all Armenia about the Armenian Genocide. Summary statistics can be found in <http://acnis.am/old/pr/genocide/Socio13eng.pdf>.

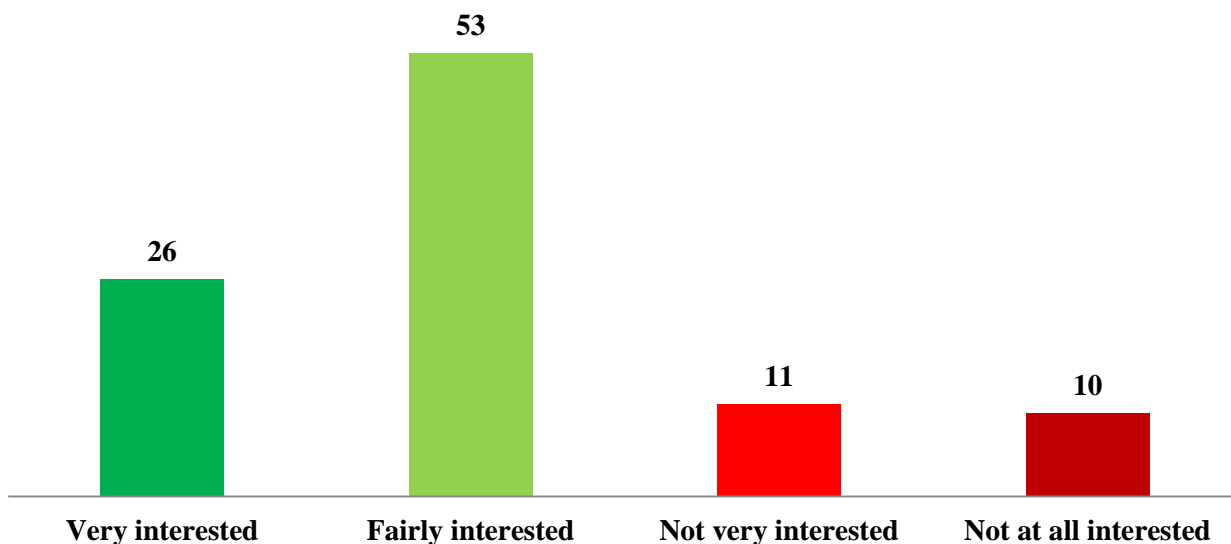
conflict and the development of the Armenian economy, among others<sup>9</sup>), are studied. *Section four* aims to disclose Armenians' attitude towards Turks and the Republic of Turkey's official position on problematic issues. Trust towards Turks in business and other social (familial) interactions is explored. The findings are compared with those from the Caucasus Barometer dataset. Recognition of the Armenian Genocide and Commemoration Behavior is explored in *section five*, while *section six* further sheds light on the potential of the normalization relations by trying to find which sectors the public believes Armenia should establish relations with Turkey or what the next steps should be for Armenia and Turkey towards the normalization. Importantly, the impact of Azerbaijan on the Armenian-Turkish relations is further studied.

**Technical note:** All the charts and tables in the report reflect the valid percentages (unless noted otherwise) and don't include "don't know" and "refuse to answer" options. In the cases where the respondents could choose more than one answer, the percentages do not add up to a 100; it is driven by the specificity of the analysis and is not a mistake. Numbers presented in the analysis may differ slightly from the numbers in the charts and tables, resulting from rounding up numbers. In some cases smaller numbers are excluded to avoid clutter in the presentation of the data.

## 2. Awareness of Armenian-Turkish Relations

Expectedly, respondents are quite interested in the normalization of the official Armenian-Turkish relations. In particular, 79% of the total number of respondents are fairly or very interested (Figure 2.1). There is, however, a substantial difference between men and women: while both groups are similar in terms of the general interest in normalization, 32% of men are very interested, while only 23% of women express the same level of interest. Moreover, the strength of interest increases with age: only 20% of the respondents between the ages of 18-30 are very interested, while 31% of the respondents over the age of 60 have expressed the same interest (Annex, Figure 7).

**Figure 2.1. Are you interested in normalization of the official Armenia-Turkey relations?**



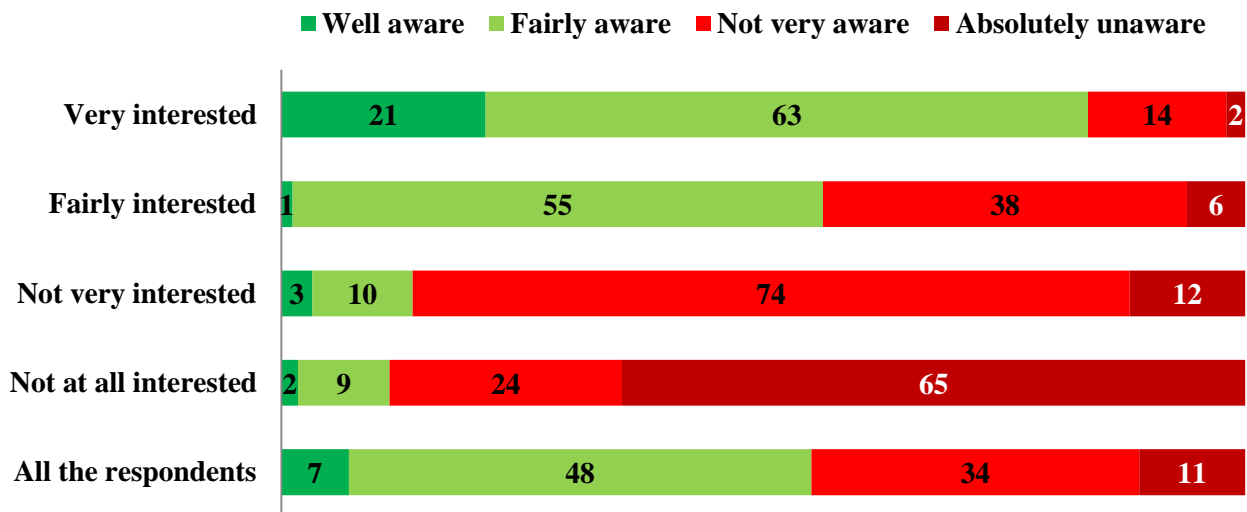
The interest in normalization increases with the level of education (see Annex 1, Figure 8) – the fraction of the respondents who are very interested in normalization is the lowest among the respondents with (at most) an incomplete secondary education (20%) and it is the highest among the respondents with (at least) higher education (32%)<sup>10</sup>. The same analysis is conducted for regions<sup>11</sup> bordering Turkey versus regions with no

<sup>9</sup> There are 18 areas specified in this particular question, both country and region specific.

<sup>10</sup> The change of the pattern among educational categories is significant.

border with Turkey. As Annex 1, Figure 9 indicates, there is a (significant) difference between respondents' interest in normalization of the Armenian-Turkish relation in the two regions: overall, respondents in regions bordered with Turkey are more interested in normalization. 32% of the respondents living in bordering regions are very interested, while the fraction of such respondents in regions without a border with Turkey is 24%. It is useful to explore the awareness of respondents about the Armenian-Turkish relations in connection with their interest. Armenians in the sample seem to be less aware of the relationship compared to their interest: 55% of respondents are fairly or well aware of the relationship while 79% are fairly or very interested in it. The interesting question that emerges is whether, in general, those who are more interested in Armenian-Turkish relations are also more aware of the conflict, presuming that a stronger interest may motivate an increased awareness. Such a positive relationship is indeed observed in Figure 2.2.

**Figure 2.2. The relationship between interest and awareness of the Armenian-Turkish relations**



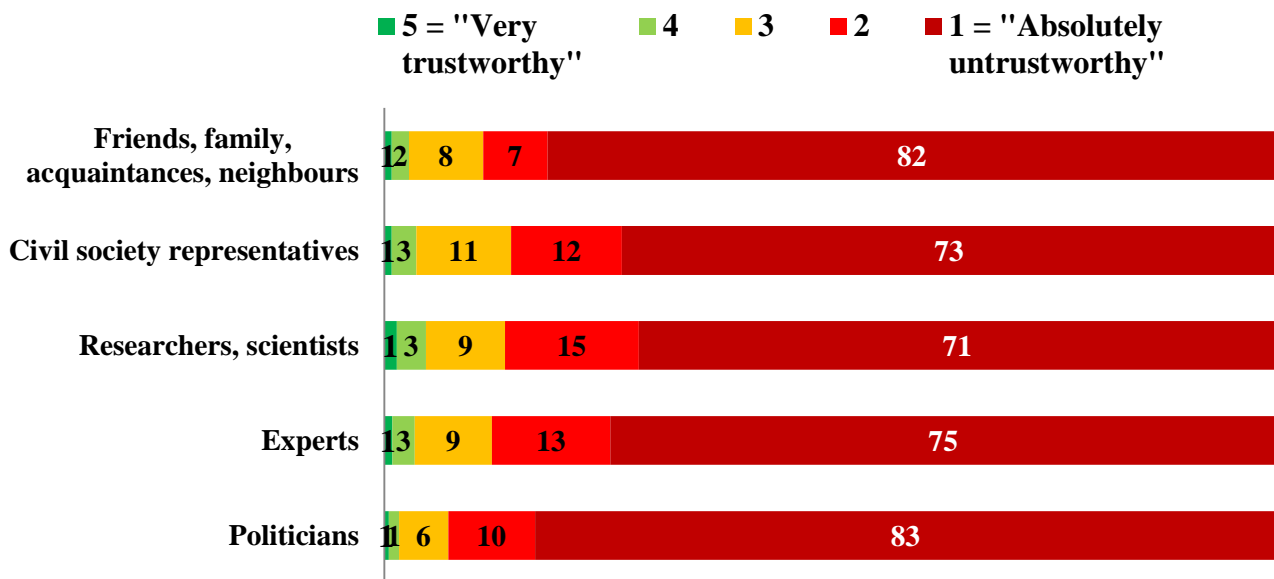
A significant majority of respondents (73%) stated that they obtained their information regarding the Armenian-Turkish relationship from television programs, while 23% said that the Internet was their main source of information. 65% of the respondents between the ages of 18-30 often use television as a source of information, while this share jumps to 75-76% for respondents in the other age categories. Internet is a quite common resource among the respondents between the ages 18-30 (44%), while only 8% of the respondents above 60 use Internet to get information on the subject.

On average, respondents value the opinions of their friends, families, acquaintances and neighbors (henceforth social network) about the Armenian-Turkish relationship, on average, as much as the opinions of professional entities operating in Armenia, such as researchers/scientists, experts and, to a lesser extent, civil society representatives. Interestingly, respondents do not find the opinions of Armenian politicians very valuable – only 16-17% consider their opinion very trustworthy (Annex 1, Figure 10).

The trust is much weaker towards opinions coming from similar entities in Turkey. 83% of the respondents believe that the opinions of Turkish politicians are *absolutely untrustworthy*. The share of respondents perceiving the opinions of Turkish experts, researchers/scientists and civil society representatives *absolutely untrustworthy* was 73%. The distrust of Armenians regarding the opinions of their social network in Turkey is almost as high as that towards Turkish politicians, 82% (Figure 2.3). This indicates the weak confidence that Armenians display towards the diverse entities representing the Turkish community, ranging from civil society representatives and researchers to friends/acquaintances (if any) and experts.

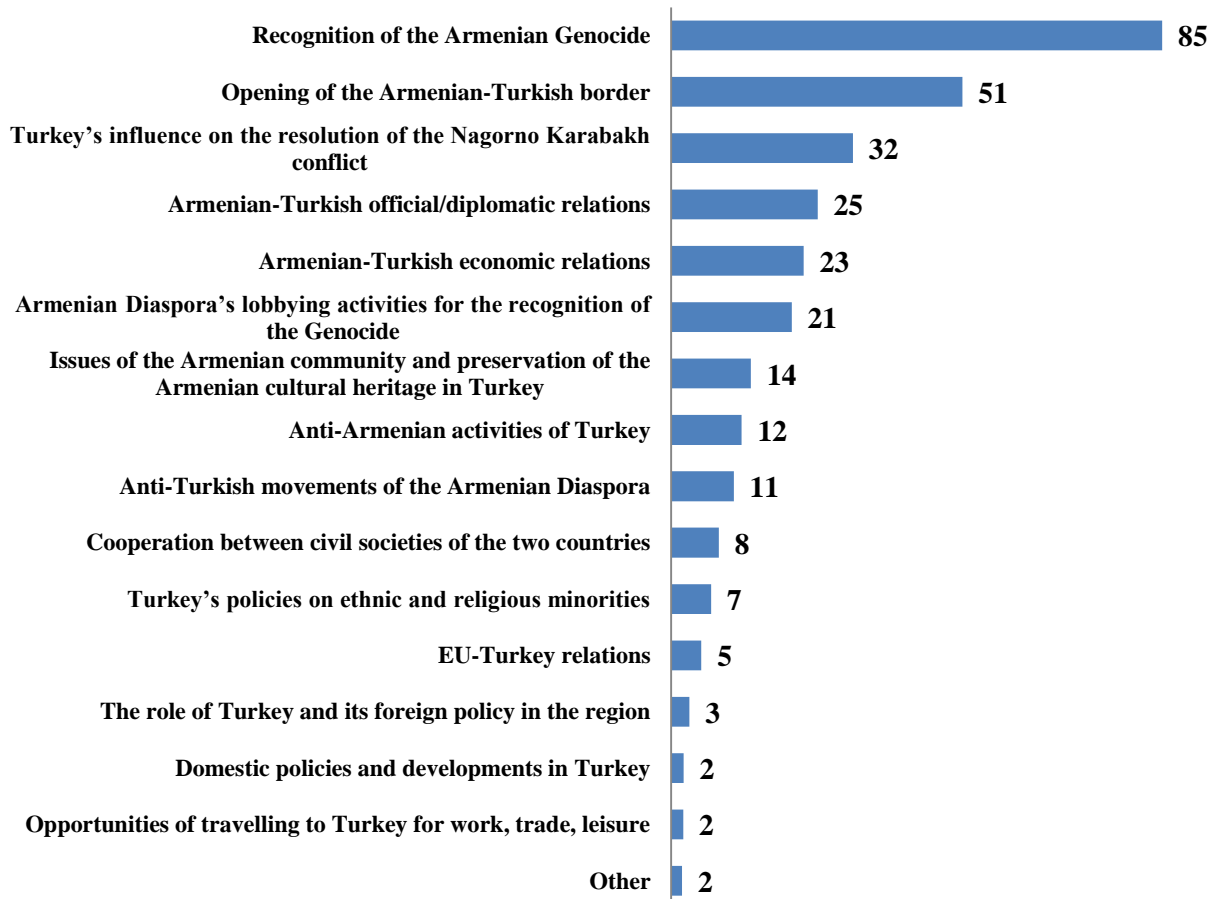
<sup>11</sup> An administrative region in Armenia is called Marz.

Figure 2.3. With regards to Armenia-Turkey relations, whose opinions do you trust most in Turkey?



When asked “What interests you the most in the information about Armenian-Turkish relations?”, with up to 5 answers possible, the recognition of the Armenian Genocide was mentioned as a central component by 85% of the respondents (Figure 2.4). Opening the Armenian-Turkish border is the second (51%), while Turkey’s influence on the resolution of the Nagorno-Karabakh conflict is the third (32%).

Figure 2.4. What interests you most about the Armenia-Turkey relations? (up to five answers were possible)

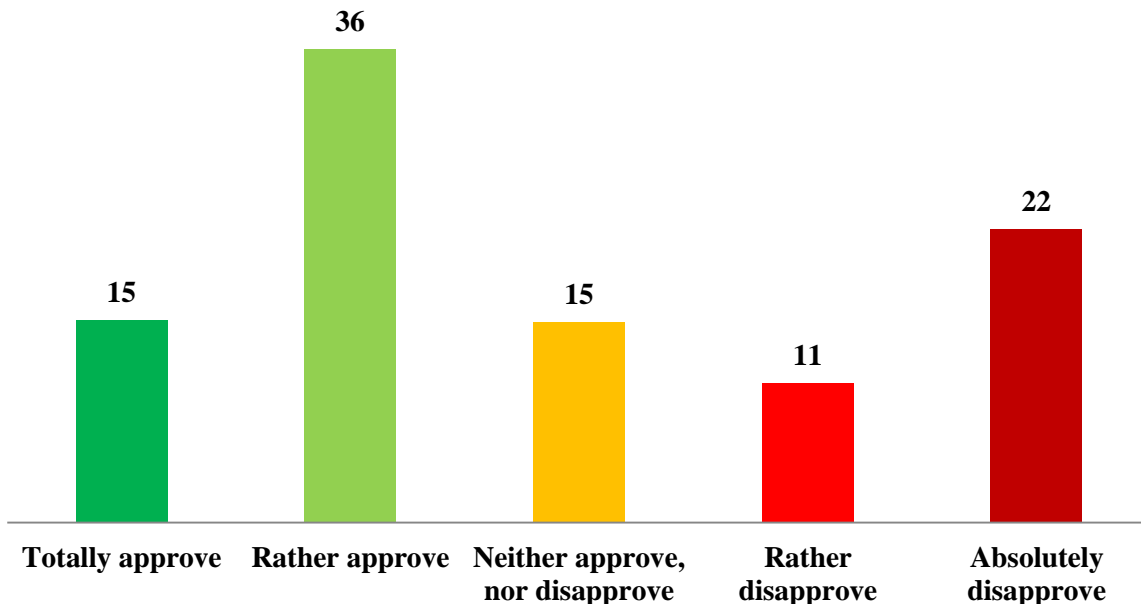


### 3. Regulation of Armenia-Turkey Relations

As stated earlier, in 1993, Turkey unilaterally closed its land border with Armenia, and all forms of official diplomatic contacts were terminated. Currently, the regulation of bilateral relationship is directly connected to the opening of the border. For this reason, the survey involves several questions addressing the issue. Sixty eight percent of respondents answered the question “Who initiated the Armenia-Turkey border closure?” correctly. Furthermore, 25% of the responses thought that the closure of the Armenia-Turkey border was initiated by both countries. The share of respondents who responded correctly to the above question increases with age: 75% of the respondents above the age of 60 answered correctly (Turkey), while 54% of the respondents between the ages of 18-30 provided the correct answer.

Respondents express a somewhat polarized opinion on the opening of the border<sup>12</sup>. As Figure 3.1 indicates, while 51% of respondents *totally (15%) or rather approve (36%)* the opening of the border, 33% *absolutely or rather disapproves* it. There is a relatively small fraction of respondents between the two picks, suggesting that the Armenian society is not very uniform when it comes to their attitude towards the opening of the border.

**Figure 3.1. To what extent do you approve of opening the border between Armenia and Turkey?**



Respondents are also asked to disclose their attitude towards the opening the border, when the factor of no-preconditions is explicitly stated. The question “To what extent do you approve the opening of the Armenia-Turkey border without any preconditions?” is asked only to the respondents, who *totally approved, rather approved or neither approved* the border opening, when preconditions are not mentioned at all. The alternative question, “To what extent do you approve the opening the Armenia-Turkey border with preconditions?”, is asked to the same categories of respondents (positively and neutrally disposed). Importantly, for the last two questions selected respondents are asked to choose an answer from the same set of options, as the one from the question, in which preconditions are not mentioned at all. As the data on the Table 1 show, in general, the factor of preconditions, with or without, brings more disapproval. The interesting fact is that the disapproval and neutrality (*absolutely disapprove, rather disapprove or neither approve, nor disapprove*) is much lower in the case of without preconditions (43.3%) than that in the case of with preconditions (91.1%).

<sup>12</sup> Respondents have been asked “To what extent do you approve of opening the border between Armenia and Turkey?”.

**Table 1. To what extent would you support opening the border with Turkey?**

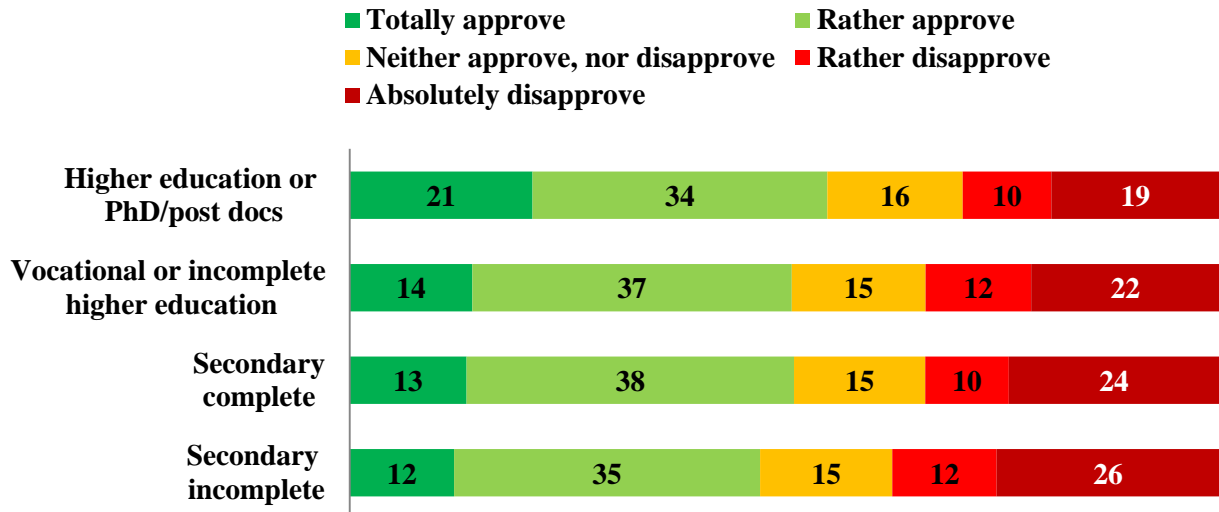
|                                                              | Q7. In general, Arm-Turk (n=1164) | In general, CB2010 (n=1922) | Among those who are neutral and/or positive regarding the idea of opening, % |                    |                     |
|--------------------------------------------------------------|-----------------------------------|-----------------------------|------------------------------------------------------------------------------|--------------------|---------------------|
|                                                              |                                   |                             | with no preconditions                                                        |                    | with preconditions  |
|                                                              |                                   |                             | Q8 Arm-Turk (n=786)                                                          | CB 2010 (n=1088)   | Q9 Arm-Turk (n=562) |
| 1                                                            | 2                                 | 3                           | 4                                                                            | 5                  | 6                   |
| Totally approve                                              | 15.2                              | 15.5                        | 24.7                                                                         | 26.0               | 0.7                 |
| Rather approve                                               | 35.5                              | 26.0                        | 24.8                                                                         | 29.0               | 2.1                 |
| <b><i>Subtotal for positively disposed</i></b>               | <b><i>50.7</i></b>                | <b><i>41.5</i></b>          | <b><i>49.5</i></b>                                                           | <b><i>55.0</i></b> | <b><i>2.8</i></b>   |
| Neither approve, nor disapprove                              | 15.0                              | 12.1                        | 15.3                                                                         | 20.2               | 8.2                 |
| Rather disapprove                                            | 10.5                              | 12.4                        | 13.0                                                                         | 8.8                | 8.9                 |
| Absolutely disapprove                                        | 22.0                              | 30.6                        | 15.0                                                                         | 10.4               | 74.0                |
| <b><i>Subtotal for negatively and neutrally disposed</i></b> | <b><i>47.5</i></b>                | <b><i>55.1</i></b>          | <b><i>43.3</i></b>                                                           | <b><i>39.4</i></b> | <b><i>91.1</i></b>  |
| Don't know                                                   | 1.8                               | 3.2                         | 7.3                                                                          | 5.7                | 6.0                 |

In 2010, the Caucasus Barometer survey had asked “*To what extent would you support or oppose the opening the Armenia-Turkey border?*”. It was worthwhile to observe whether there was a change in attitudes within the last four years. Annex 1, Figure 11 displays the histograms for the variable from the two dataset. Interestingly, the fraction of the respondents disapproving the opening of the border in 2014 (33%) was notably less than in 2010 (45%). Disapproval of the opening the border without preconditions is however slightly larger in 2014, 43.3% versus 39.4 in 2010, Caucasus Barometer (Figure 3.1).

When exploring the relation between the approval of the opening of the border and the level education, we have found a positive correlation (see Figure 3.2), although the overall pattern change has not been significant<sup>13</sup>. Nevertheless, when comparing the *totally approval* rate of respondents with the highest and the lowest education categories, the difference has been observed at more than 9% (21% and 12%, respectively).

<sup>13</sup> The P-value of the Pearson Chi squared statistic is 0.371.

**Figure 3.2. Approval of the border opening by educational level of respondents**



Finally, when checking the approval rate against the regions’ vicinity to the border with Turkey, we observe that respondents in regions that border Turkey are more interested in opening the border than respondents in regions that do not share a border (Figure 3.3)<sup>14</sup>.

**Figure 3.3. Approval of the border opening by type of settlement of respondents**

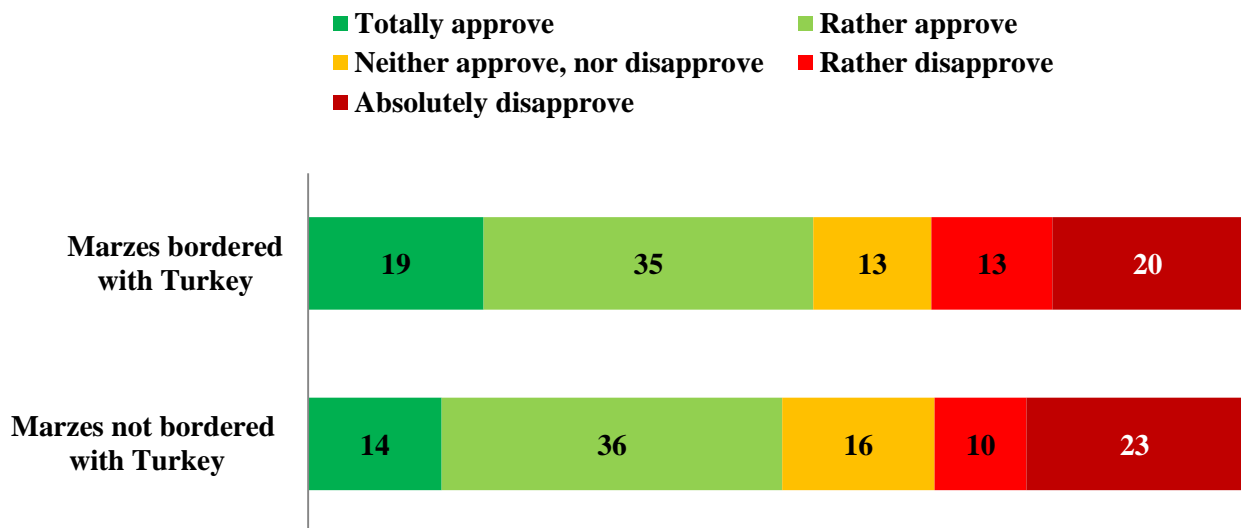


Table 2 shows that people in Armenia are continuously optimistic in assessing the potential impact of opening the border. For example, in 2014, 64% of people (61% in 2012) stated that they believe that opening the border with Turkey will have a positive impact on the economy. Moreover, the current Armenia-Turkey survey (2014) reflects that less people believe in the damage from opening the border on the economy, politics or security.

<sup>14</sup> The difference for the “very interest” category constitutes 7.6% and the overall pattern change is significant at 10% level.



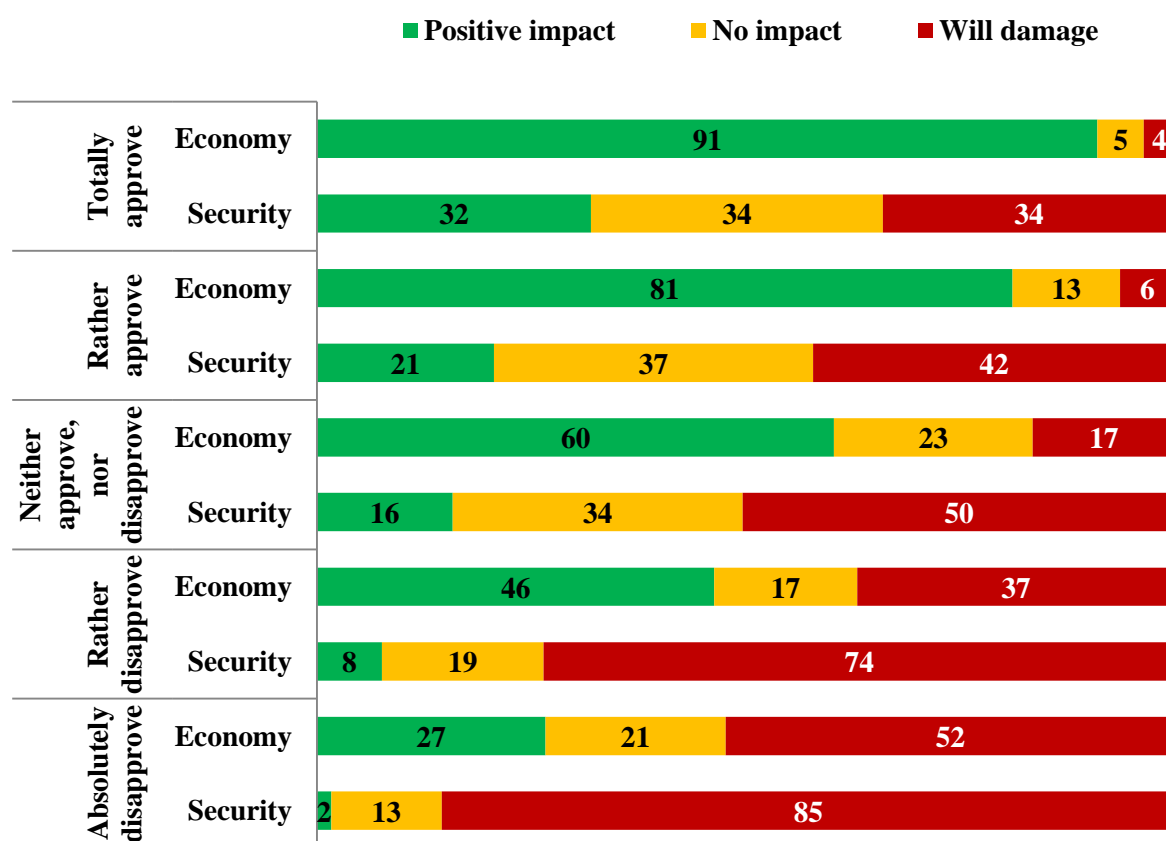
**Table 2. The impact of opening the border between Armenia and Turkey will affect Armenia's:**

*Comparative evidence from Armenia-Turkey 2014 survey and Caucasus Barometer 2012 datasets.*

|                        | Economy    |         | Internal Politics |         | National Security |            |
|------------------------|------------|---------|-------------------|---------|-------------------|------------|
|                        | Arm-Turk   | CB 2012 | Arm-Turk          | CB 2012 | Arm-Turk          | CB 2012    |
| <b>Will damage</b>     | 21%        | 33%     | 37%               | 53%     | <b>57%</b>        | <b>64%</b> |
| <b>No impact</b>       | 15%        | 6%      | 40%               | 16%     | 28%               | 16%        |
| <b>Positive impact</b> | <b>64%</b> | 61%     | 23%               | 31%     | 15%               | 20%        |

Next we observed whether those in favor of opening the border value economic relationships. We also wanted to explore whether those who oppose opening the border are more concerned with non-economic factors (security), such as the Genocide and the Nagorno-Karabakh conflict.

If this is the case, then the fraction of respondents with a strong approval towards the opening of the border should outnumber the fraction with absolute disapproval, particularly when it refers to the impact on the economy. Also, the opposite pattern is expected when it refers to the impact of the opening of the border on security (Figure 3.4).

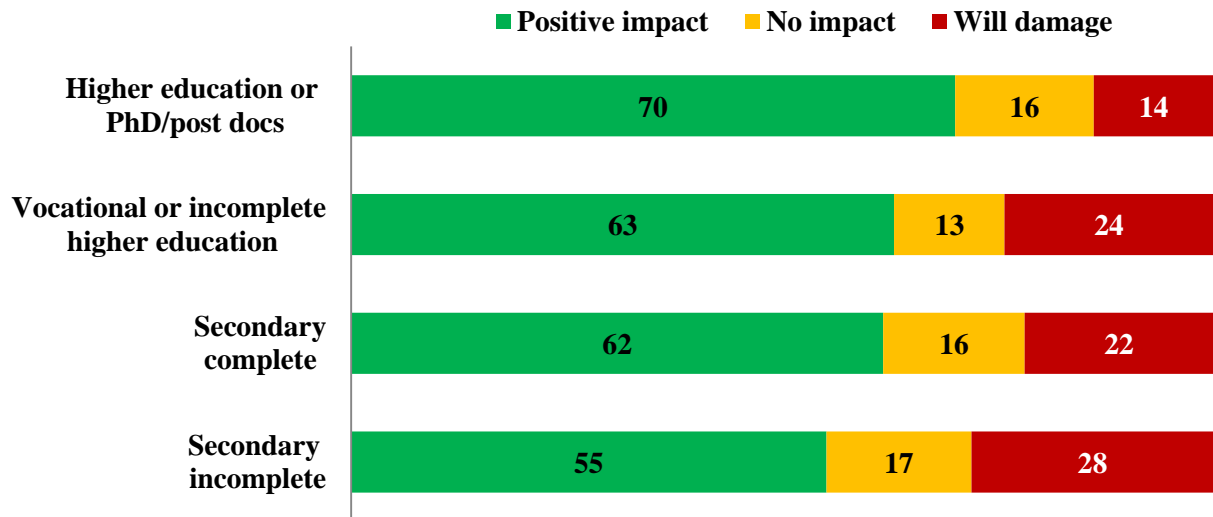
**Figure 3.4. Opening of the border and the perceived level of its impact on the economy and security**

The impact of normalization of the Armenia-Turkey relations on the economic, security-related and other areas in both countries, on the other hand, is considered to be quite positive. Still, there is a large fraction of respondents who believe that the normalization will not bring any significant change.

Further analysis on the impact of the opening of the border on the economy shows that the expectation of a positive impact is more frequently observed among more educated respondents (Figure 3.5). The significance of the positive correlation is very strong<sup>15</sup>.

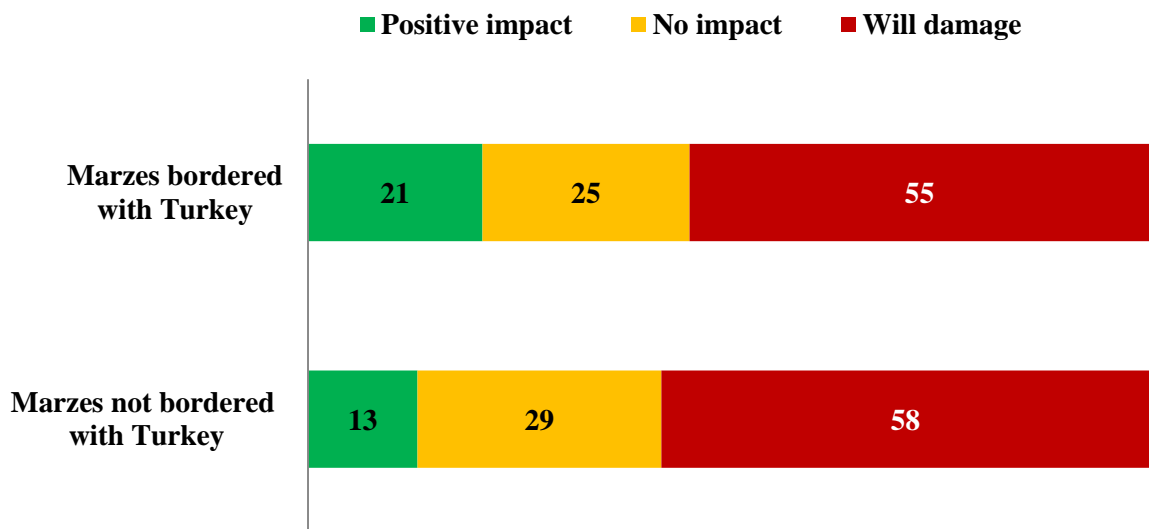
<sup>15</sup> The P-value is 0.016.

**Figure 3.5. Attitudes on the impact of the border opening on the economy by education of respondents**



Interestingly, the data show that those living in the regions bordered with Turkey are more likely to believe that opening the border will have a positive impact on security compared to respondents residing in regions that do not share a border with Turkey (Figure 3.6).

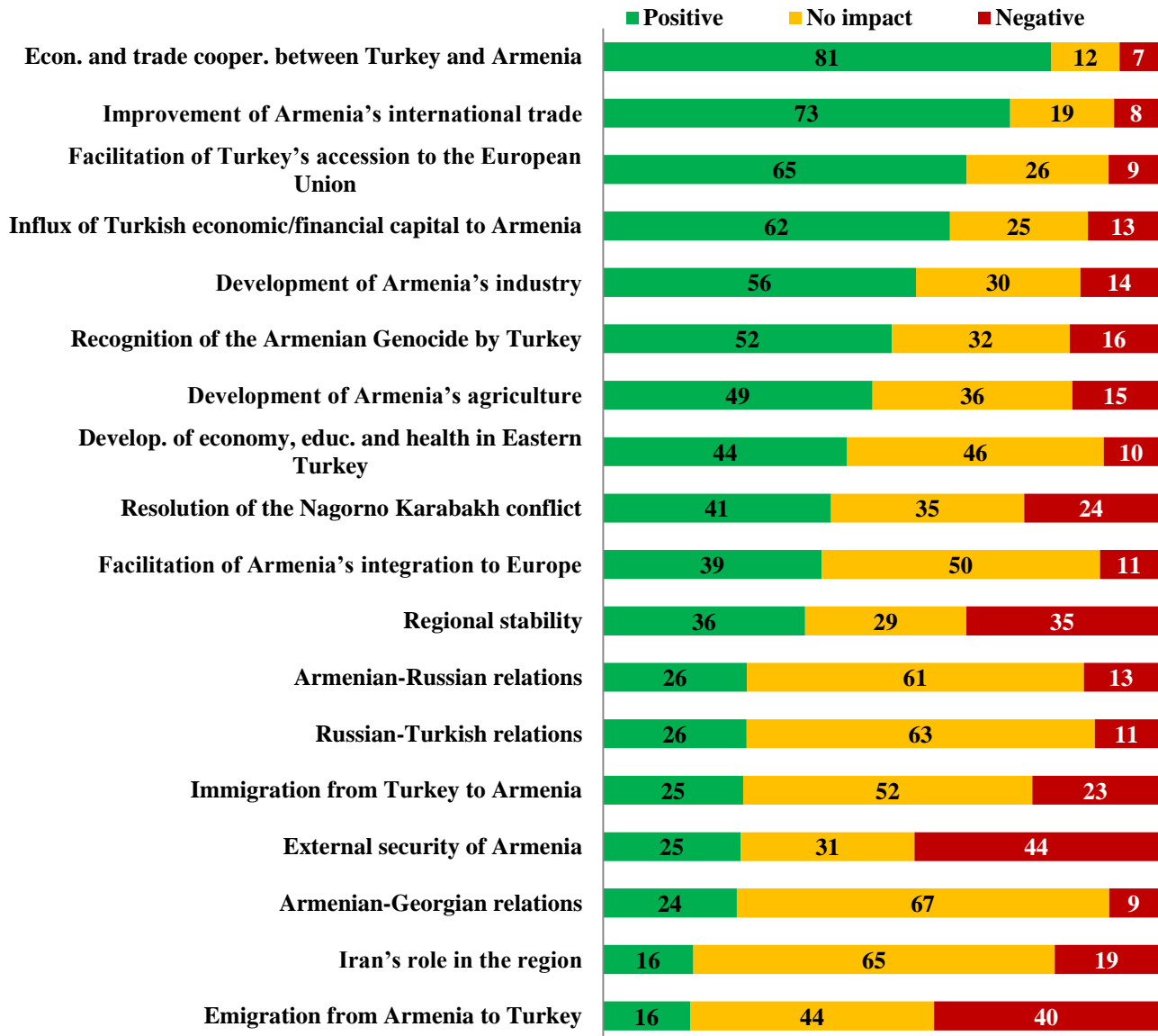
**Figure 3.6. Opening the border and its impact on the security: differences by types of regions**



In terms of attitude towards the economic impact of opening the border with Turkey, our findings do not indicate a significant correlation between regions who share a border and regions that do not. Also, a significant difference in the attitudes of respondents regarding the impact of the opening of the border on security based on their educational level has not been found.

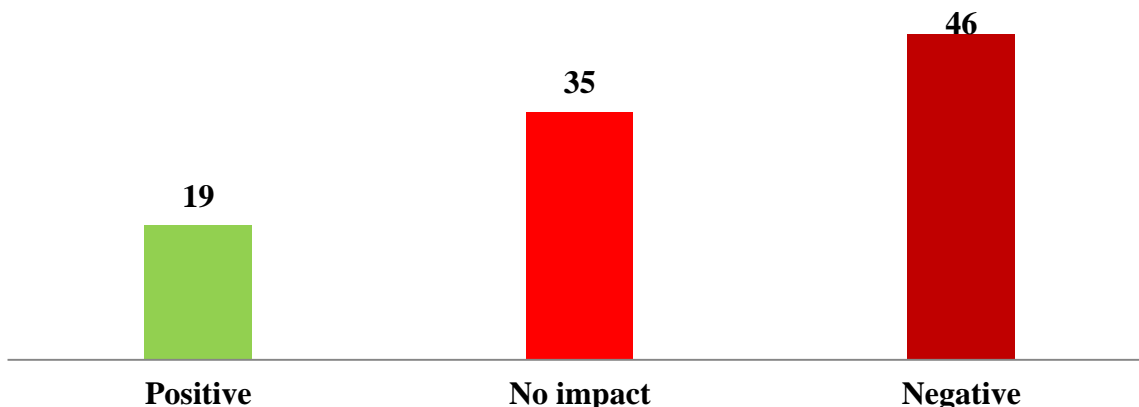
Concerning the possible effects of the normalization on a number of current processes, Figure 3.7 indicates that the economic and trade cooperation between the countries, as well as the general international trade for Armenia, will be significantly affected by the normalization of Armenia-Turkey relations. In general, economic factors are in first place on the figure, though the Genocide and the Nagorno-Karabakh conflicts are largely considered to be influenced by normalization.

Figure 3.7. The influence of the normalization of Armenia-Turkey relations on the following:



As mentioned above, in 2009, Armenia and Turkey signed the Armenian-Turkish protocols in Zurich, October 10, 2009. Respondents were asked about their awareness of the protocols' content. 58% of the respondents were not aware of the content and only 2% have read the protocols. However, a significant portion of respondents (46%) stated that the suspension of the processing protocols is a negative phenomenon and only 19% find something positive in the suspension (Figure 3.8).

Figure 3.8. Attitudes regarding suspension of Armenia-Turkey protocols signed in 2009 to establish diplomatic relations and open the border

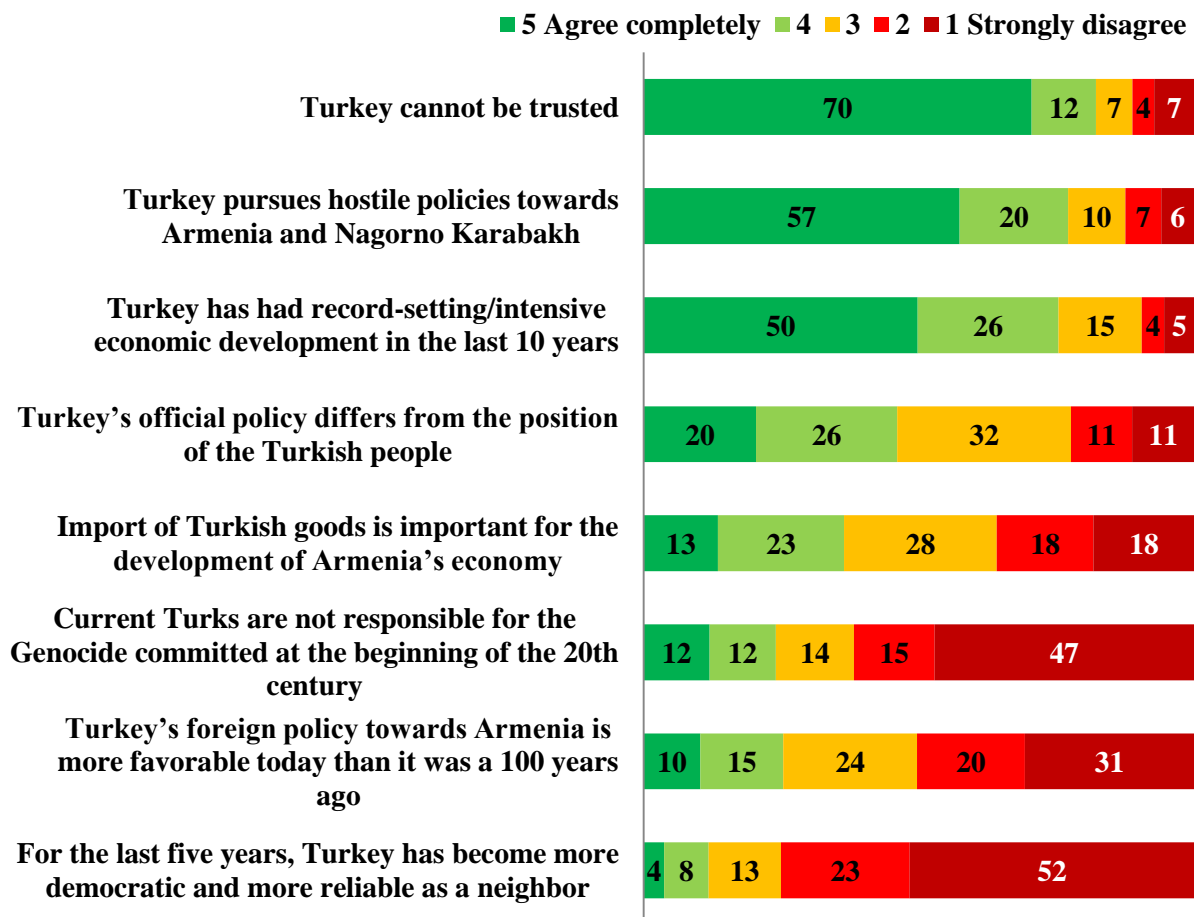


## 4. Attitudes towards Turkey

The next set of questions aims to disclose Armenians’ attitudes towards the neighboring country. They start by exploring to what extent respondents are familiar with Turkey. Out of 1162 respondents, 13% have had interactions with Turks and 6% have been in Turkey. The main purpose of these respondents’ visits to Turkey was tourism (leisure) by 47%, while the second purpose (25%) was trade. The vast majority of Armenians, 80%, use Turkish products. The use of Turkish products is less among older respondents (over the age of 60) - 67%. The average attitude towards the import of Turkish goods is neutral<sup>16</sup>.

Figure 4.1 provides answers for several questions about respondents’ attitude towards the Turkish community and possible interactions. According to the survey, Turkey’s official position is not directly perceived to be the same as the opinion of Turkish citizens. Such a diverging attitude is also observed for the relevance of Turkish imports for economic development in Armenia. Still, the vast majority of respondents completely agree that Turkey cannot be trusted and it pursues hostile policies towards Armenia and Nagorno Karabakh, indicating that certain areas of relations continue to be complex and reconciliation of the societies requires intensive, long-term efforts. Half of the respondents completely agree that Turkey has been experiencing economic development in the last 10 years.

**Figure 4.1. To what extent do you agree with the following statements regarding Turkey and Turkish people?**

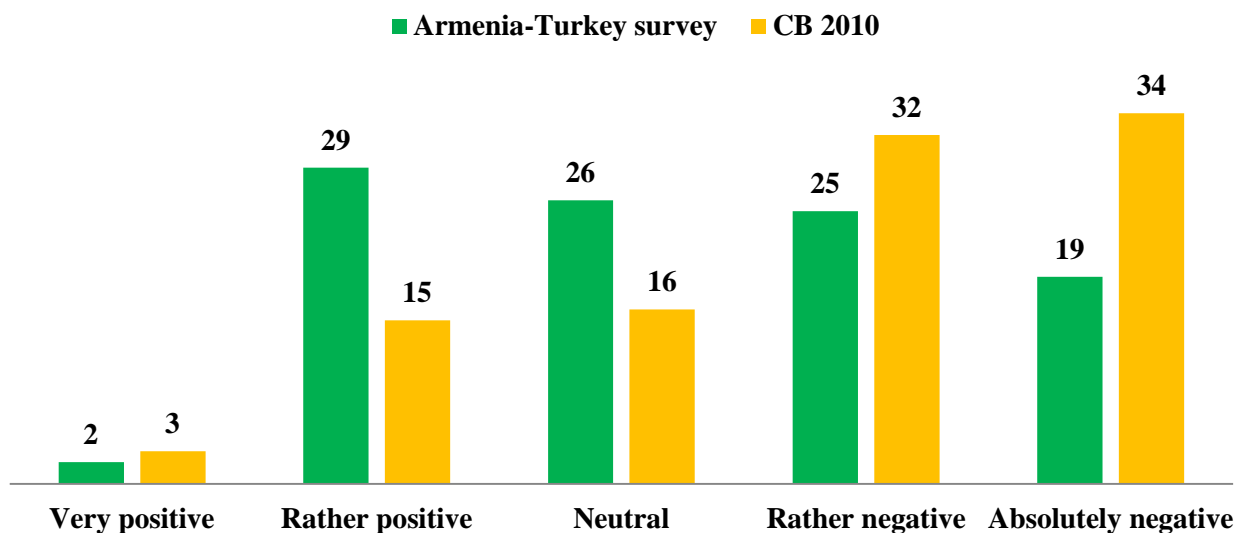


It is interesting to explore what Armenian respondents think about the overall attitude of Turkish people towards Armenians. The same question was asked in 2010 in the Caucasus Barometer survey. Despite the relatively short time period, there is a significant change in Armenians perceptions concerning the issue. More

<sup>16</sup> When ranking the attitude from 1=very negative to 5=very positive, and calculating the weighted mean of the attitude variable, we obtain 3.086. The neutral attitude corresponds to the value 3.0.

than 30% of respondents in 2010 regarded Turkish people's attitude towards Armenians as absolutely negative, while less than 20% of respondents within the current survey responded in the same way<sup>17</sup>. Accordingly, the shares of respondents with neutral and rather positive opinion about Turkish people's attitude towards Armenians were higher in 2014. The findings can be seen in Figure 4.2.

**Figure 4.2. Perceptions regarding the overall attitude of Turkish people towards Armenians**



Annex 1, Figure 12 compares Armenians' attitude towards business relationships and marriage between Armenians and Turks. There seems to be a slight change in the positive opinion from 2010 to 2014, towards approval for business relations (from 56% in 2010 to 60% in 2014), while the approval rate of mixed marriages has declined (from 8% in 2010 to just 5% in 2014).

Armenians' attitude towards Turkey's possible membership of the European Union has changed positively. According to the Caucasus Barometer, in 2010, 46% of respondents expressed an absolutely negative attitude, while the data from the current survey show that in 2014 only 28% of Armenians have the same stance (see Annex 1, Figure 14). Correspondingly, the neutral attitude has increased from 26% in 2010 to 45% in 2014. We also looked at the dynamic pattern of Armenians' opinion concerning preconditions that should be set for Turkey in order to join the European Union. In the last two years, the overall pattern has not changed (see Annex 1, Figure 15).

## 5. Recognition of the Armenian Genocide and Commemoration Behavior

In 2015, Armenia commemorates the 100<sup>th</sup> anniversary of the Armenian Genocide. Given this fact, the dataset includes a section about the Genocide, concentrating on knowledge, recognition, and the commemoration behavior of Armenians.

Approximately 85% of the respondents had first heard about the Armenian Genocide by the time they were below 11 years old (36% of them heard about it before the age of 7 and 47% - between 8 and 11)<sup>18</sup>. Seventy percent of the respondents reported that they learned about the Genocide from their families and 62% of

<sup>17</sup> Respondents in the Caucasus Barometer 2010 survey are not the same individuals as respondents in our dataset. Meantime the sampling methodology and the area coverage was absolutely the same, which makes the dynamic analysis quite complete.

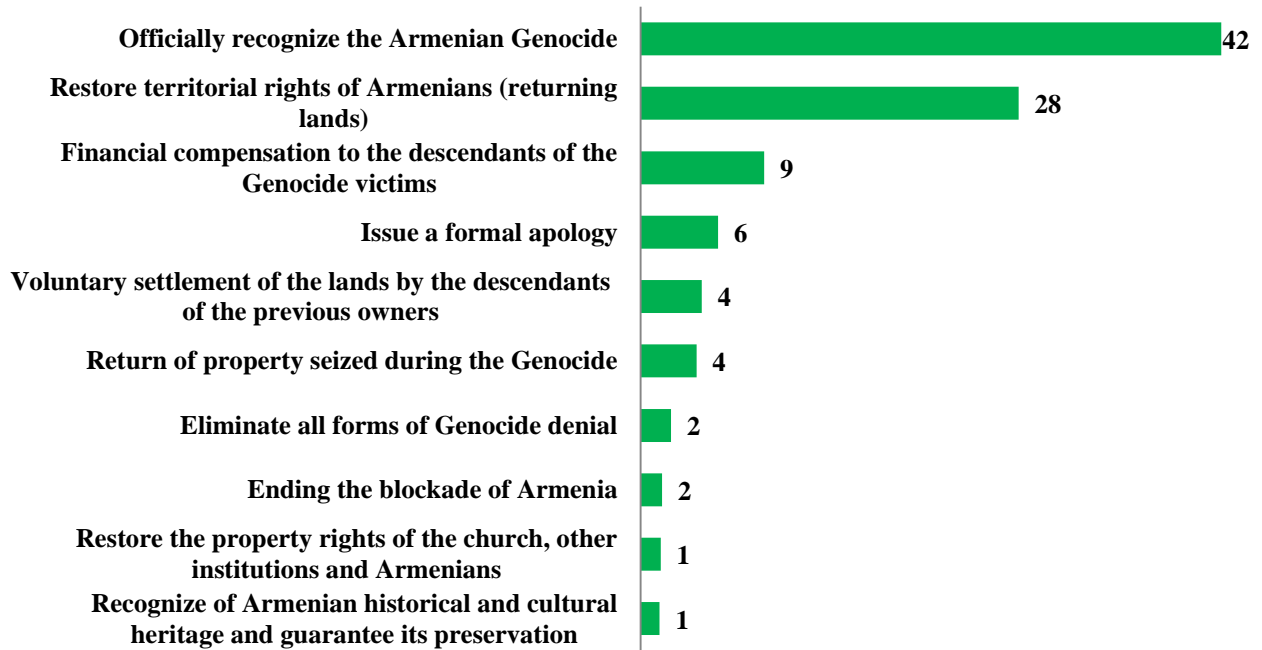
<sup>18</sup> The answers to the same question asked within the survey conducted by ACNIS in 2005 among 1900 respondents in Armenia were distributed as follows: 38.6% could not remember when they have first heard about the Armenian Genocide, 24.2% were aware on it below their age of 7, 18% - between their 8-11, and another 14% - between their 12 to 17 (see more at <http://acnis.am/old/pr/genocide/Socio13eng.pdf>, p 4).

respondents learned about it in schools<sup>19</sup>. It is worth mentioning, that 54% of the respondents reported that they have ancestors suffered from the Armenian Genocide. The share of such respondents interviewed within CB 2012 and ACNIS 2005 surveys was about 48% (see Annex 1, Figure 16). Eighty seven percent of the respondents stated that they participate in Armenian Genocide commemoration events (e.g., visit Tsitsernakaberd), 27% of them reported to do so every year.

There are several suggested answers for the question “Why do you think genocides happen?” According to these answers, the most popular (about 40%) is that “the majority nation wanted to establish a nation state and minority nations were fighting for independence and generating a counter-reaction.” The second popular answer (39%) was that “politicians of ethnic majorities built hatred toward the ethnic minorities.” 96% of the respondents confirm that, if the Armenian Genocide was recognized, they would approve of the Armenian Government and/or Diaspora pushing for reparations.

Respondents were asked to rank the offered possible types of reparations from the highest (1) to the lowest (10) priority. Figure 5.1 reflects that the official recognition of the Armenian Genocide is the highest priority action by Turkey for 42% of respondents. The next action with a remarkable share (28%) is to restore territorial rights of the Armenians (returning lands).

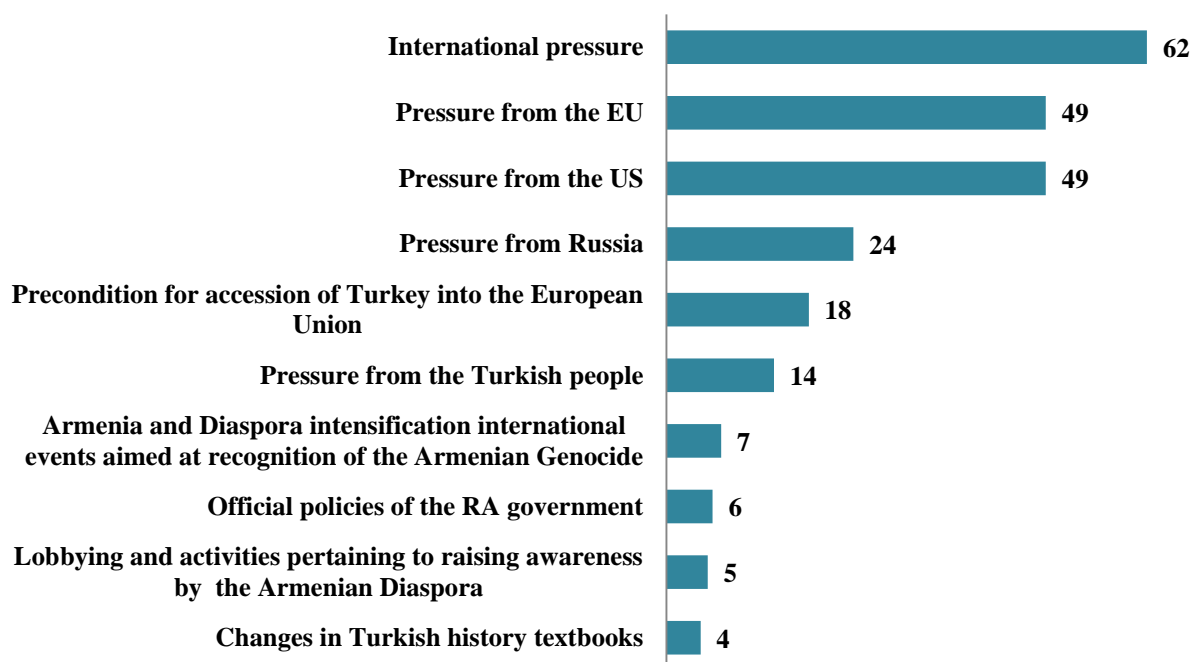
**Figure 5.1. What kind of reparation do you expect Turkey to pay? (first most mentioned answers)**



The next question is “what will make Turkey recognize the Armenian Genocide?” Again, answer-statements were suggested with a request to mention the three most important ones. Figure 5.2 summarizes these findings. Interestingly, Armenians have little belief that the Armenian Government or Diaspora can be successful in pushing Turkey towards Genocide recognition. Instead, international pressures, such as a precondition for the accession of Turkey to the European Union, or by distinct states (such the US and Russia), can be more successful in Turkey’s recognition of Armenians’ Genocide.

<sup>19</sup> Respondents were allowed to select up to two answer options out of ten, including activities of Diaspora. While considering all the selected options as 100%, it comes out that 45% of answers are for the “family” option, 39.7% - for “school”, 5.2% and 5.3% - for films and literature, respectively.

**Figure 5.2. In your opinion, what will make Turkey recognize the Armenian Genocide?** (up to three answers)



Respondents were asked if they believed it was possible for Turkey to recognize the Armenian Genocide in the next 5-10 years. 65% of respondents found such a scenario either absolutely or rather impossible, while only 9% of them found it quite possible.

## 6. Armenia-Turkey Rapprochement Issues

In this section there are few questions on the channels of and challenges in the rapprochement of the Armenia-Turkey relationship. The poll revisits the role of preconditions and/or parallel actions from the Armenian side in the normalization process. The majority of the respondents (55%) agree to establish relations while also pursuing the recognition of the Genocide. Seventeen percent of the respondents are for establishing a relationship with preconditions, such as the recognition of Nagorno-Karabakh and ending the blockade by Turkey (see Annex 1, Figure 17). The picture does not change much with age and gender composition.

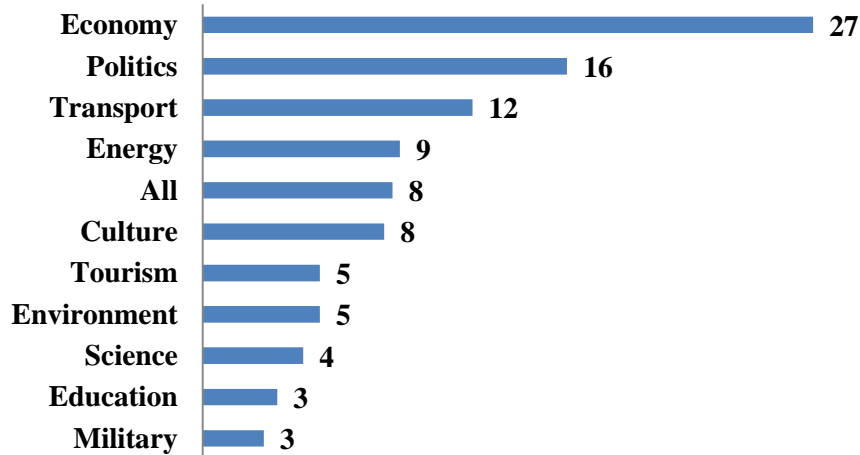
Respondents are also asked in which sectors Armenia should establish relations with Turkey (see Annex 1, Figure 18). Consistent with other findings from this poll, economic relations are of high priority (62%). The next sector is politics, by 37%, signaling that respondents are well aware of the central role of politics in shaping, or at the very least, crucially affecting all other areas of Armenian-Turkish relations. Interestingly, almost one-fifth of respondents see the possible establishment of a relationship in *all* areas.

A similar question had been asked to the respondents in the public poll conducted by ACNIS (2005): *What kind of relations should Armenia establish with Turkey?* The options (with corresponding shares of respondents that chose the particular option) were Diplomatic (45.6%), Economic (21.9%), Cultural (1.4%), Military (2.1%), Comprehensive (12.1%), None (14.8%) and Difficult to answer (2.4%). If we compare these two questions<sup>20</sup> by focusing on two distinct suggested options, “Economy” and “Politics” from the Armenia-Turkey survey database and “Economic” and “Diplomatic” from the ACNIS (2005) database respectively, then the key observation is that, unlike in 2005, respondents of contemporary Armenia value economic relations more than diplomatic relations. The comparison, however, should take into account that multiple answers were possible in the recent poll, while options in ACNIS (2005) were mutually exclusive. Additionally, the importance of cultural relations has grown dramatically, from 1.4% (ACNIS) to 8% (current survey, if calculated as share of all the responses).

<sup>20</sup> The questions are “In which sectors should Armenia establish relations with Turkey?” from the Armenia-Turkish database and “What kind of relations should Armenia establish with Turkey?” from ACNIS (2005) database.

This shows that, currently, Armenians value the role of politics less and believe that economic and cultural relations are much more important. Still, there were more respondents indicating the importance of Economy than that of Politics; 27% versus 16%, if calculated as share of all the responses (Figure 6.1).<sup>21</sup> Concisely, it could be argued that Armenians currently believe that economic and cultural ties are possible to develop without politics. This observation is in favor of the hypothesis that direct economic (and cultural) relations can be beneficial even without establishing diplomatic relations.

**Figure 6.1. In which sectors should Armenia establish relations with Turkey? (% of all the responses)**



Respondents have been asked to reflect on their attitude towards projects aimed at normalization of the Armenian-Turkish relations, which has been implemented by the civil society representatives across the borders. 56% of respondents have perceived such projects positively and 40% had a neutral attitude. This has provided strong evidence which shows that projects that have been aimed at normalization are indeed expected and can help the process. Respondents have also been asked “What civil society initiatives targeting Armenia-Turkey reconciliation would you approve of?” There have been several options and the results have been summarized in Figure 6.2.

**Figure 6.2. What civil society initiatives targeting Armenia-Turkey reconciliation would you approve of? (multiple answers were possible)**



Many significant components address the consequences of the Armenian Genocide, while few have a clear economic nature. For example, “contributing to facilitation of business relations and business development”

<sup>21</sup> In the Annex 1, Figure 18, 62% of respondents indicate the importance of Economy, while the number for Politics is 37%. The two outcomes are generated from the same question; in Figure 6.1 we divide each category to the sum of all responses, while in Annex Figure 18 choices for each category are separately reported.



or “*contributing to development of tourism*” are among high priorities that respondents would like to see as civil society initiatives.

There is a question about the impact of Azerbaijan on the Armenian-Turkish relations. More than 80% believe that the impact is very strong, supporting the argument that the relationship between Armenia and Turkey highly depends on a third country, making the normalization process complex.

Finally, respondents were asked whether Armenia and Turkey will ever reconcile. Respondents are fairly diverse in their answers: 30% think that they will never reconcile, while 40% give some positive likelihood of reconciliation. This opens room for policy intervention to lean the population’s opinion towards a desired direction that is more uniform and representative.

Annex 1, Table 3 provides useful information about Turkish respondents’ attitude towards Genocide recognition by Turkey. According to the survey conducted by EDAM among 1508 respondents throughout Turkey in 2014, around 9% of all respondents stated that Turkey should apologize and admit the fact of Genocide. Another 9% agreed that Turkey should apologize but not take any other step, while 12% of respondents stated that should express its regret over the Armenians that lost their lives in 2015 but should not apologize. The three categories comprise 30%, while the rest of the respondents were of the opinion that Turkey should not express any specific attitude towards Armenian Genocide. Young respondents (with the age 18-34) were more open to express their apologies, while there is no significant difference between male and female. Interestingly, one fourth of the interviewed did not have any idea or did not respond to the question.

## 7. Major Findings and Policy Recommendations

Overall, respondents’ interest in and awareness of the Armenia-Turkey relationship are significant and fairly reflects the current reality. The general pattern is that the very interest about relations is more intense for respondents who are older, but still the majority of younger respondents who are 18–45 express at least a fair interest. Though we do not perform causality analysis, the significant association between the interest and the awareness hints at the following causality channel - respondents with a stronger interest approach to feasible information sources and increase their awareness about the Armenian-Turkish relationship.

Regarding information sources, research based findings and expert opinions were influential in shaping respondents’ views on the Armenian-Turkish relations. From the policy perspective, investment in research and expert studies in this area will help align the public opinion towards a socially efficient direction, provided that generated scientific and/or professional products will be outcomes of independent and objective research. That Armenians would rather follow researchers’ and experts’ opinions concerning the two-country relationship is a readily available resource and can be effectively utilized by policy-makers. As for the knowledge transfer process, certain policy efforts will be needed to make a sophisticated research product available to the general public. Coordinated joint initiatives between research institutions and central government entities responsible for these policies (Ministry of Foreign Affairs, Ministry of Diaspora, among others) could facilitate the process.

According to the survey results, information about the Genocide and the Nagorno-Karabakh conflict in the context of the Armenian-Turkish relations is highly valued. On the other hand, information on economic and diplomatic relationships between the countries also has high demand. Generally speaking, the potential agenda for Armenian-Turkish relations is not only rich, but also has embedded factors that are contentious, complicating the normalization process. Security issues and Genocide keep respondents away from approving normalization, while economic factors push them towards approval. The same respondent may utter for disapproval when it comes to evaluating the impact of the opening the border on security (because it will damage the country) but approve the opening when assessing its impact on the economy. Normalization without preconditions does not mitigate concerns about security, but at least may formally exclude direct correlation between the two in the officially announced policies. Clearly, the cost for a boost of economic development that Armenia expects from opening the border is well acknowledged by respondents. The Armenian-Turkish protocols, pre-signed in 2009, were supposed to effectively control the separation of the two factors.

The observation that poll participants are remarkably interested in the bilateral normalization suggests that the Armenian Government should continue to invest time and efforts towards establishing relationship between Armenia and Turkey. People acknowledge that closed borders and the absence of diplomatic relationship hinder Armenia's development. Importantly, the interest in a bilateral relationship is stronger among older respondents. On the other hand, fewer respondents above the age of 60 find the impact of the normalization on the economic development positive compared to those in all other age groups, suggesting that the interest among the old respondents is not driven by economic factors. The good news for policy makers is that the interest in normalization is high for all age groups and normative measurements can be well communicated throughout the entire society (as there are no segmentations) before implementation.

We learn to what extent the factor of preconditions affect respondents' attitude towards the opening of the border. When preconditions (with or without) are mentioned, a fraction of respondents, who approve the opening of the border without preconditions, are now against the opening. The disapproval is stronger in the case of with preconditions, suggesting that the normalization process is more acceptable for the Armenian society without preconditions.

Normalization without preconditions, however, should not infer that the Armenian Genocide and/or the Nagorno-Karabakh conflict can be disregarded in that process. Respondents' interests are rather concentrated towards these two issues when the opening of the border is in question. The complexity of the relationship makes diplomatic talks and policy moves even more complex, as it is even more difficult to distinguish short term versus long term costs/benefits for the two countries. Assuming there are no preconditions, the trade-off between economic benefits and non-economic costs is substantially mitigated as preconditions constitute the cost part of the deal for Armenia. This enables the Armenian government to enter the normalization process by largely controlling negative consequences for the society.

According to the respondents there is a distinct policy challenge concerning opening the border with Turkey. On one side, we observe that 64% of respondents think that the impact of opening the mutual border between Armenia and Turkey will affect Armenia's economy positively. On the other side, 57% of respondents express their concerns that opening the border will damage the country's security (Table 2). The ultimate impact should therefore be carefully projected by the Armenian government and properly communicated with society. The majority of respondents agreed that Turkey cannot be trusted or Turkey pursues hostile policies towards Armenia and Nagorno-Karabakh<sup>22</sup>. Still, there is a significant change in Armenians' perception about the overall attitude of Turkish people towards Armenians in the last 5 years or so. Besides, there are more Armenians who are neutral towards or in favor of Turkey's possible membership of the European Union. Also, there is a slight change in Armenians' approval on doing business or marrying with Turks. The dynamic change of Armenians' attitude towards Turks and Turkey is rather positive and this will likely influence any given normalization initiative and/or policy from Armenia and/or Turkey positively.

There is, however, one important exception. In 2014, 94% respondents from our dataset thought that the recognition of Genocide should be a condition for Turkey to join the EU, while in 2012 it was notably less - 84% of respondents from the Caucasus Barometer survey had the same opinion. Given the fact that we have two different sets of respondents, by presuming that representative samples in both cases deliver corresponding (representative) patterns, we conclude that the importance of the recognition of the Genocide for Armenians is even higher.

Armenians' attitude towards Turkey's possible membership of the European Union has improved in the last few years. In 2014, the absolutely negative attitude has been decreased by 18% relative to that in 2010. At the same time, the fraction of respondents with neutral attitude has increased by the same magnitude. From the ACNIS (2005) poll, we learn that around 52% of respondents are against Turkey's accession to the European Union. In the Caucasus Barometer (2010) survey, 46% and 17% of respondents' attitude towards Turkey's possible membership of the European Union were *absolutely negative* and *rather negative*, respectively. Though we lack in a common base for ACNIS (2005), Caucasus Barometer (2010) and the new dataset, the general pattern in the recent decade is that Armenians express more positive and neutral attitudes (57%, see

---

<sup>22</sup> See Figure 4.1.

Annex 1, Figure 6) towards Turkey's possible membership of the European Union. They may see Turkey's accession to the EU beneficial for Armenia, as it would entail certain responsibilities on the part of Turkey to meet conditions to join the EU.

According to the survey results, the Armenian government, if adhering to the respondents' preferences, should claim restoration of territorial rights from Turkey as a consequence of the official recognition of the Armenian Genocide. As we see, despite the strong awareness of the importance of economic factors, respondents' claims on reparation are in high demand. Armenians are well aware that Turkey is very sensitive to the reparation claims and consider them, along with Nagorno-Karabakh, as one of the main preconditions for establishing economic ties.

Despite the very initiatives of Yerevan towards normalization and the recognition of the Armenian Genocide, respondents do not believe that official policies will make Turkey recognize the Armenian Genocide (results are summarized in Figure 5.2). Rather, they believe that the recognition can be achieved through pressures from a third party, such as Russia, EU and US. Current policies of Yerevan towards recognition should be more targeted and efficient, in order to convince Armenians about their relevance. A similar question had been asked in the ACNIS (2005) public poll: *In which way should Turkey recognize the Armenian Genocide?* The outcome is in line with the new finding: in 2005, only 8% of respondents believed that Armenia's state policy can make Turkey recognize Genocide, while around 50% hoped for international pressure and 27% thought that the recognition would be possible if it was made a prerequisite for entering the European Union.

The survey also shows that governmental policies by both Turkey and Armenia cannot ignore the impact of Azerbaijan on bilateral relations. More than 70% of the respondents indicated that Azerbaijan affect the Armenian-Turkish relations greatly. If Armenia takes a policy move, it is strongly predicted that the response by Ankara will incorporate Azerbaijan's view on the Armenian policy (this is the hypothesized channel of intervention). Armenia and Turkey should build their policies based not only on their opponents' policy responses, but also on a third party's (Azerbaijan) response. The bilateral game is turning into a multiple player game, in which sustaining long term agreements seems more difficult. On other hand, given that Azerbaijan's involvement in the Armenian-Turkish relationship is very high (according the poll results), the Armenian government may find out that there is little probability that constructive communication is feasible with Turkey in the absence of relationship with Azerbaijan. This may endanger the Armenian-Turkish normalization process to a large extent. A straightforward policy recommendation for the Turkish government will be that the expected relationship with Armenia should merely reflect Turkey's interest, which does not always need to be synchronized with the Azerbaijani policies. Otherwise, it creates disincentives for Armenia to invest in the normalization process.

Respondents give some value on the role of civil society initiatives targeting Armenia-Turkey reconciliation. There are several areas of initiatives suggested to respondents for indication, but neither of them has a support from the majority of respondents. We may hypothesize that responses reflect distrust towards the impact of civil initiatives on the reconciliation process. What is the "contribution" of the Armenian government in this outcome? The analysis suggests that the official policies are quite in line with the societal preferences, implying that the Armenian government has an incentive to support civil society initiatives, as long as they fairly represent the needs of society.

The alternative explanation for such a low relevance of the civil initiatives (according to respondents) is that the Armenian society does not value civil initiatives enough and therefore is reluctant to delegate civil organizations tasks connected with the normalization of the Armenian-Turkish relationship. If this is the case, long term efforts from the Armenian government and international organizations are needed to increase the importance of civil organizations and their initiatives generally, and in the normalization process particularly. Finally, when analyzing the summary statistics from the public poll conducted among Turkish citizens by EDAM (2014), given that Turkish government is consistently pursuing the rejection of Genocide, it is worth mentioning that 25% of respondents have no opinion about the issue. The very strong form of the resistance towards the recognition of the 1915 events is expressed by only one third of respondents, suggesting that one cannot exclude the possibility of Genocide recognition by Turkey which may lead to the full reconciliation of two nations.

## Annex 1: Additional Figures and Tables

Figure 7. Respondents' interest in normalization of the official Armenian-Turkish relation for different age groups

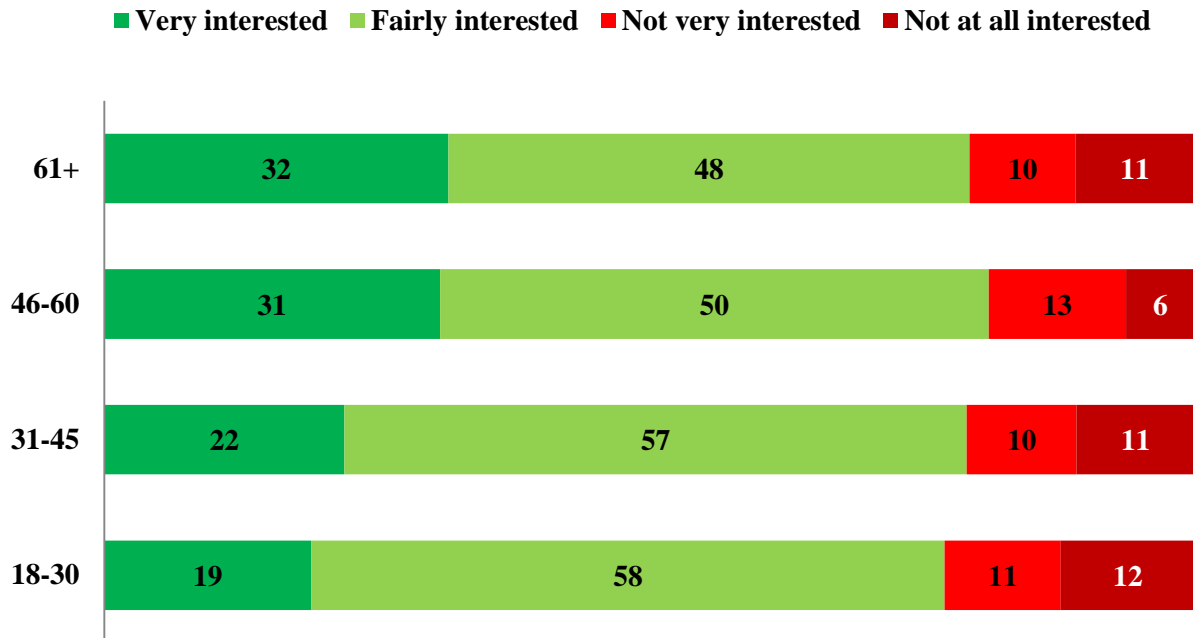
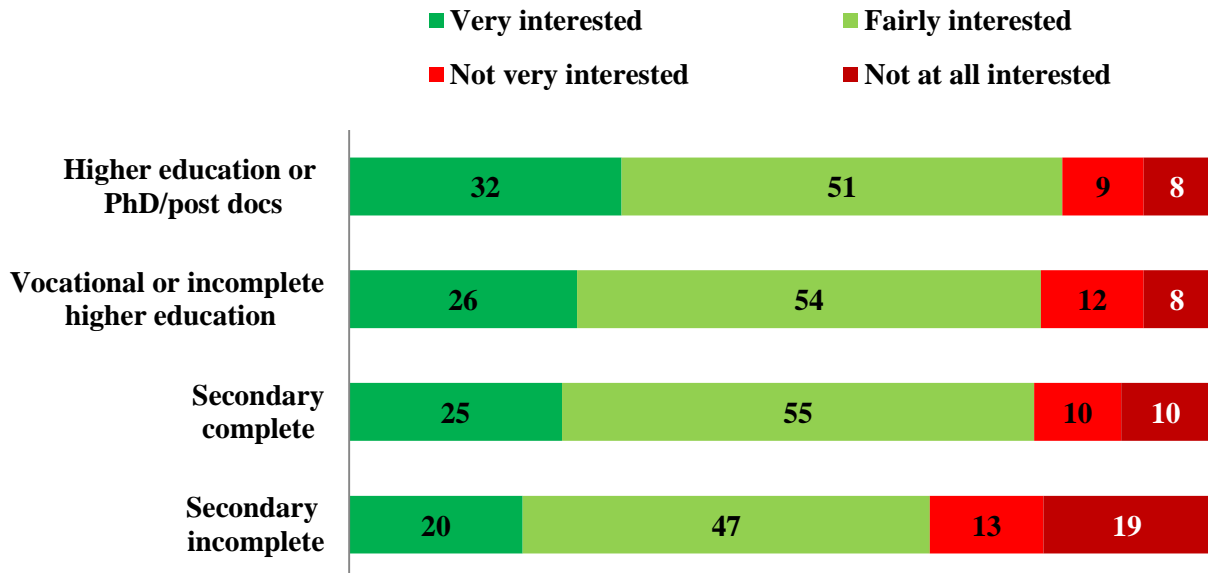
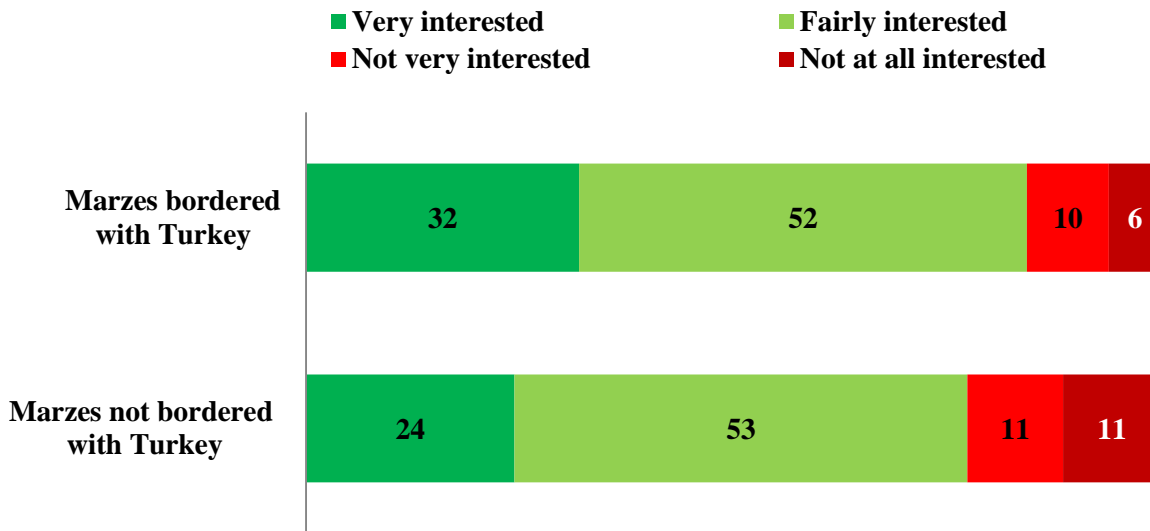


Figure 8. Interest in normalization of the official Armenia-Turkey relation by educational level of respondents



**Figure 9. Respondents' interest in normalization of the official Armenian-Turkish relation regions bordered and not bordered with Turkey**



**Figure 10. Whose opinions on Armenian-Turkish relations do you trust the most in Armenia?**

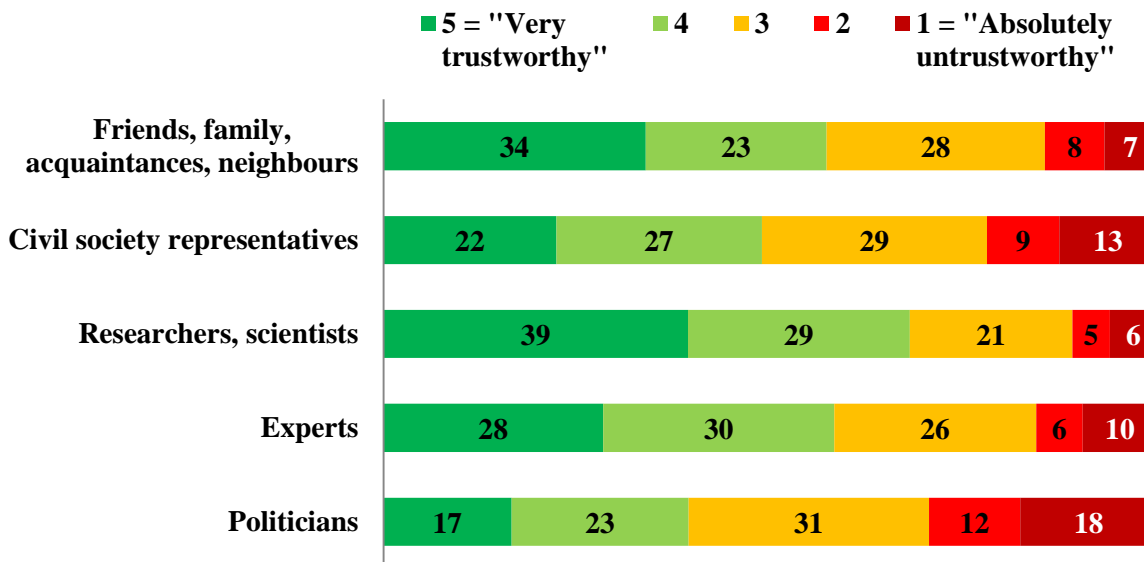


Figure 11. To what extent do you approve opening of the Armenia-Turkey border?

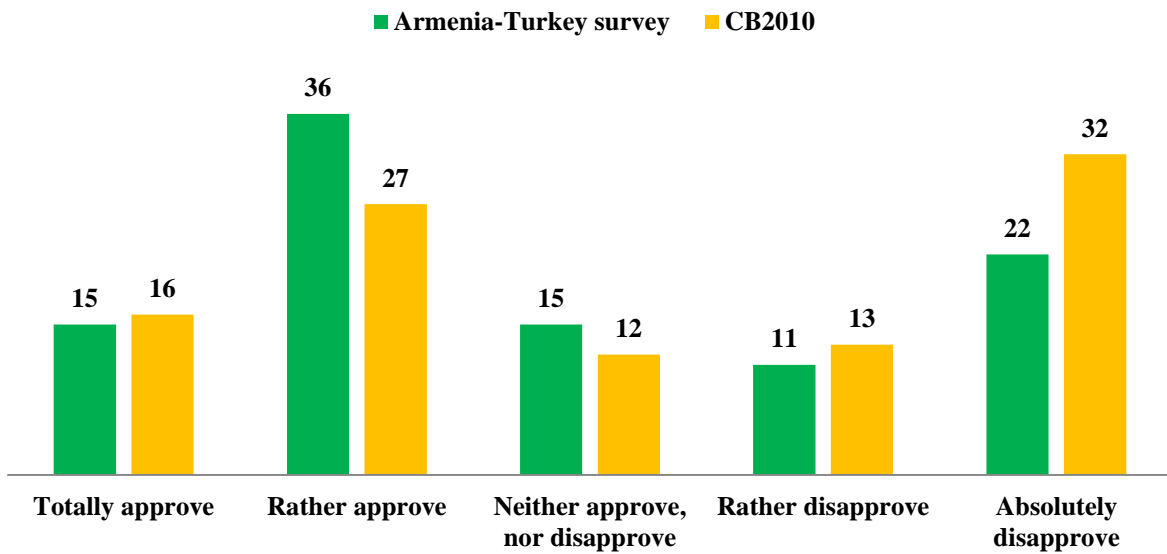
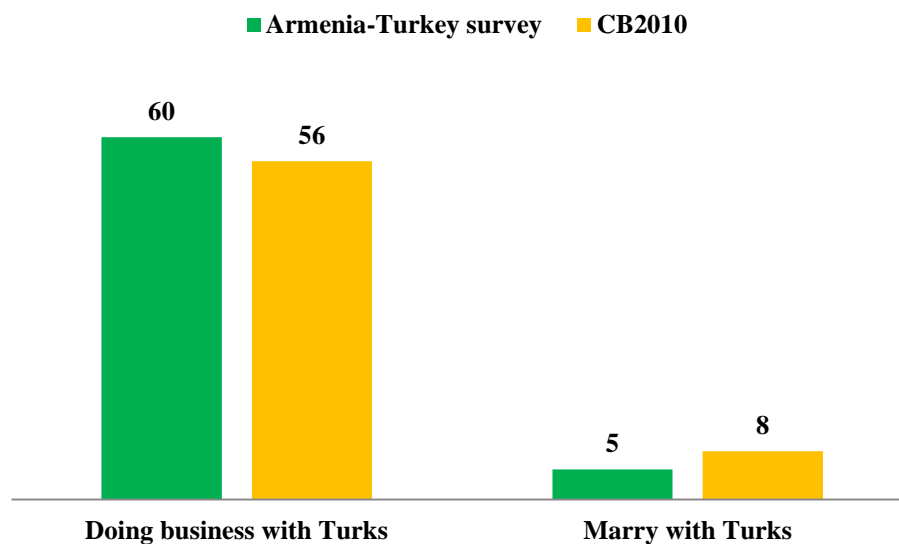
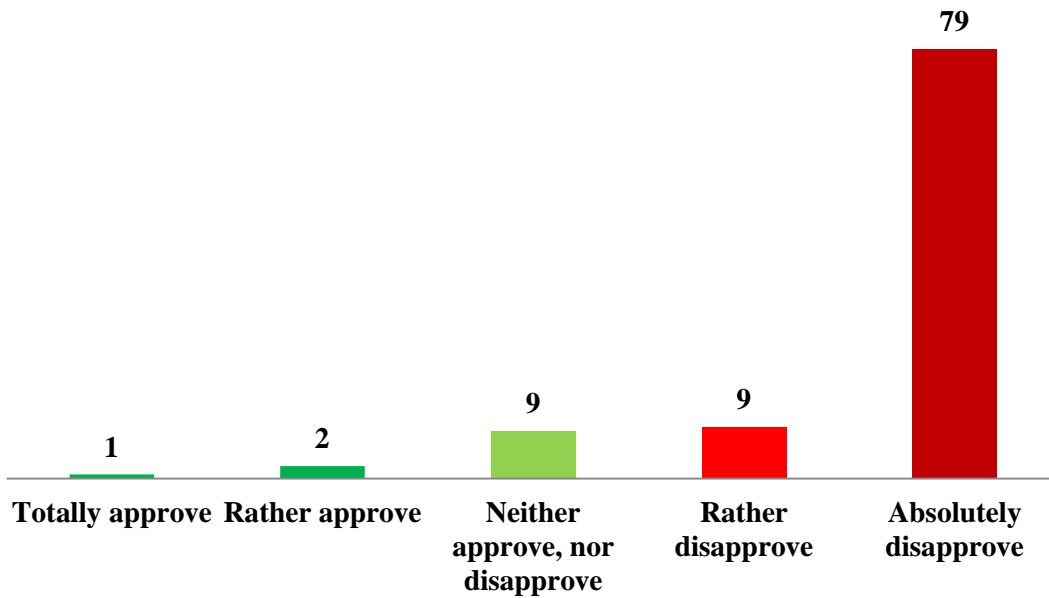


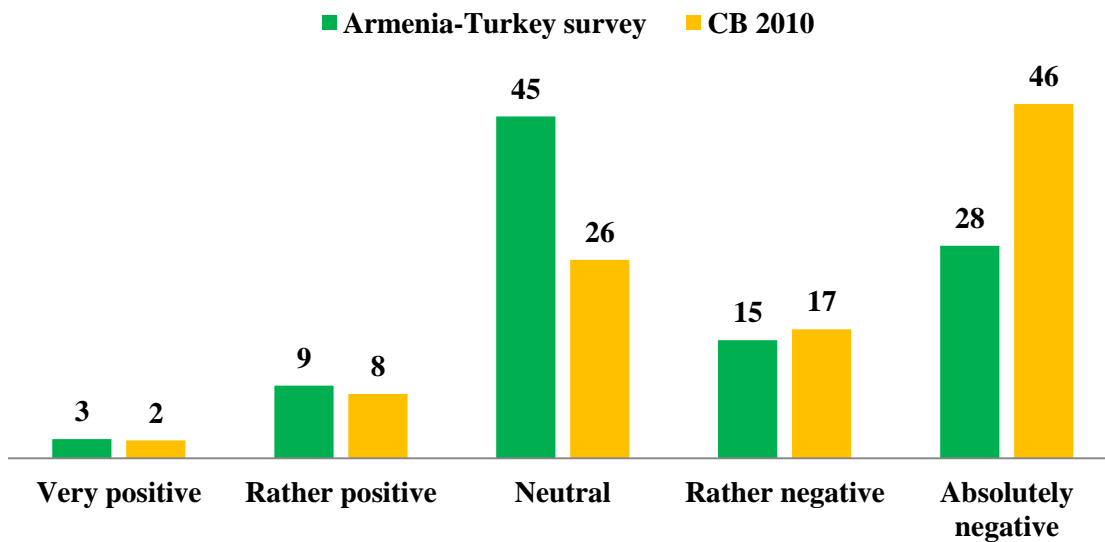
Figure 12. The fraction of respondents approving Armenians' ...



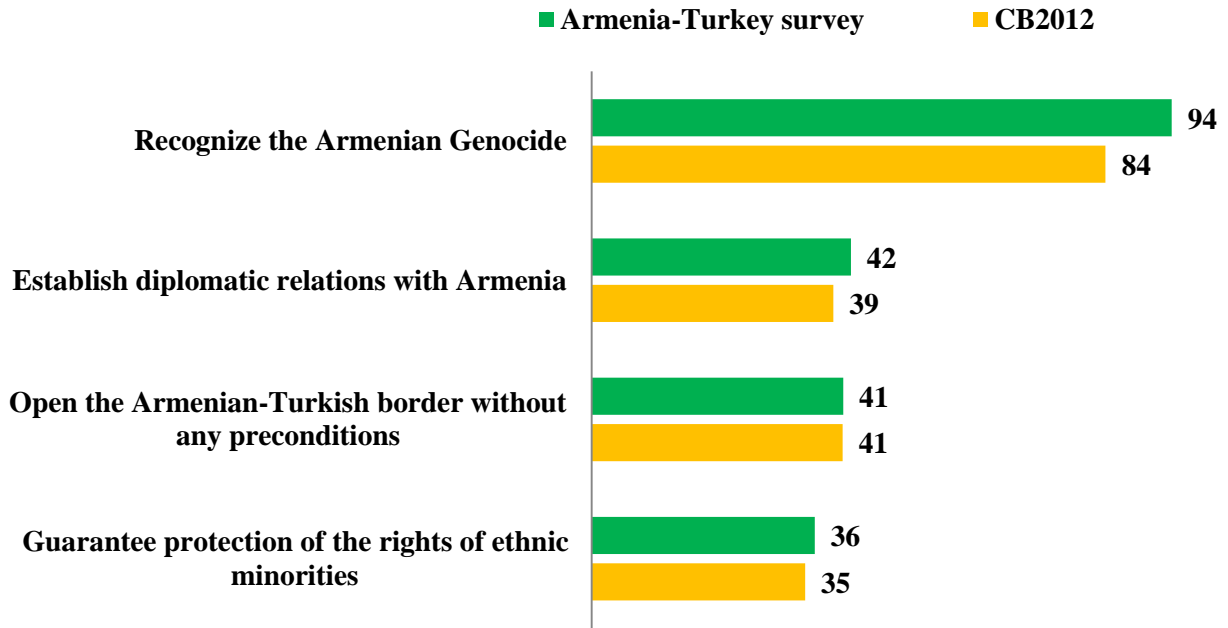
**Figure 13. To what extent do you approve opening of the Armenia-Turkey border with preconditions?** (among those who are neutral and/or positive regarding the idea of opening, N=562, %)



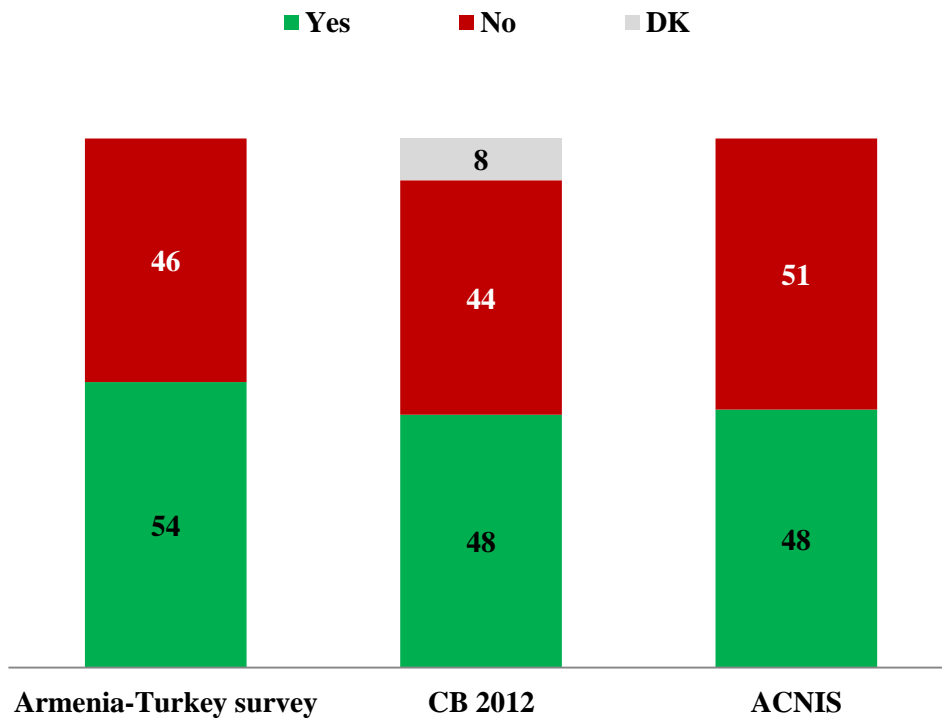
**Figure 14. How can you describe your attitude towards Turkey's possible membership of the EU?**



**Figure 15. Conditions that Turkey should meet in order to join the EU (multiple answers)**



**Figure 16. Has any of your ancestors suffered from the Armenian Genocide (has been displaced from their residence in Turkey, or died)?**





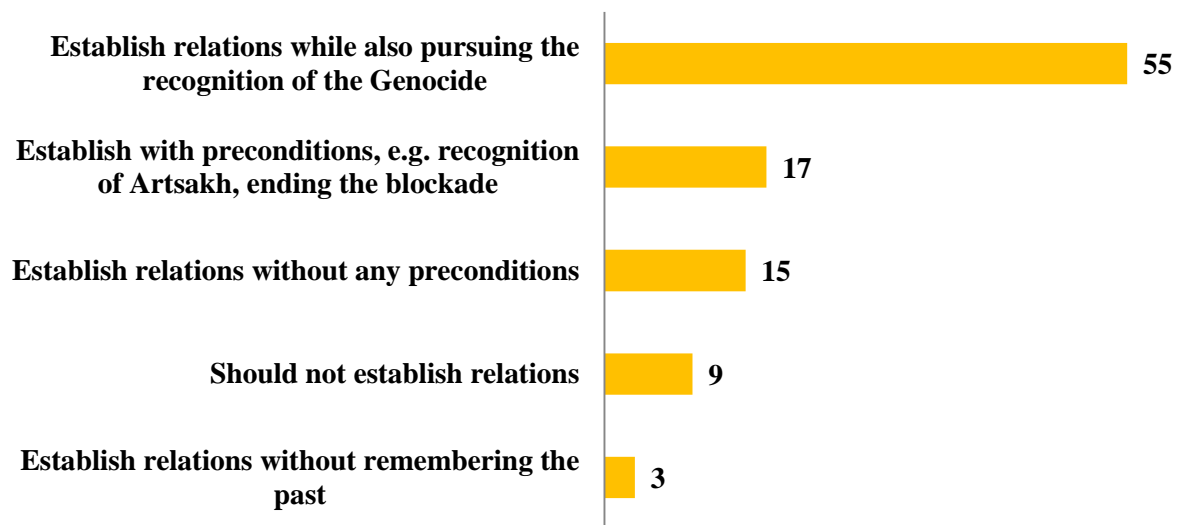
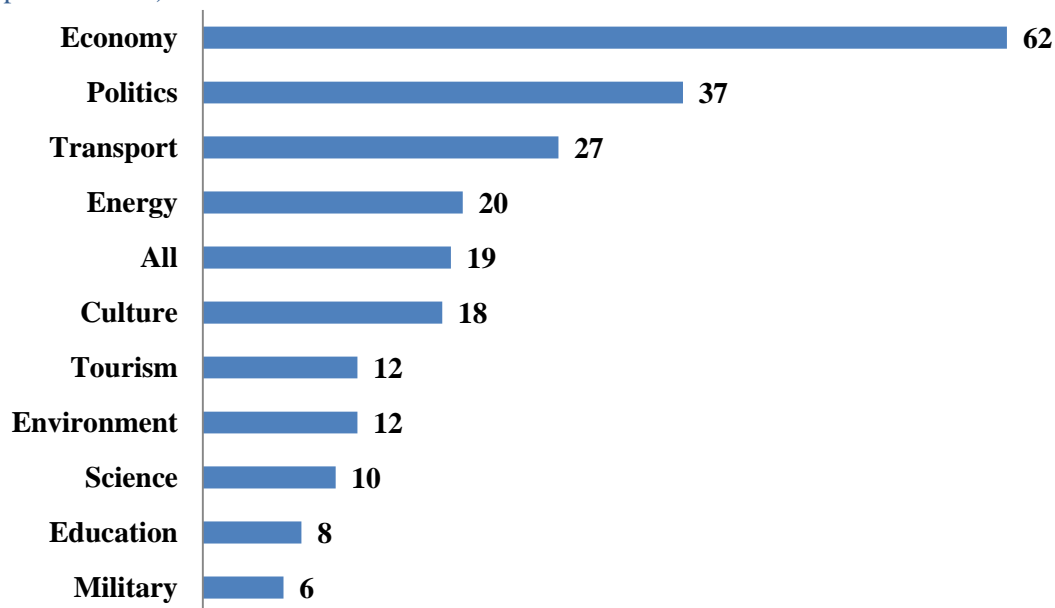
**Figure 17. What should be Armenia's position regarding its relations with Turkey?****Figure 18. In which sectors should Armenia establish relations with Turkey?**  
(multiple answers)

Figure 19. In your opinion, to what extent does Azerbaijan affect the Armenian-Turkish relations?

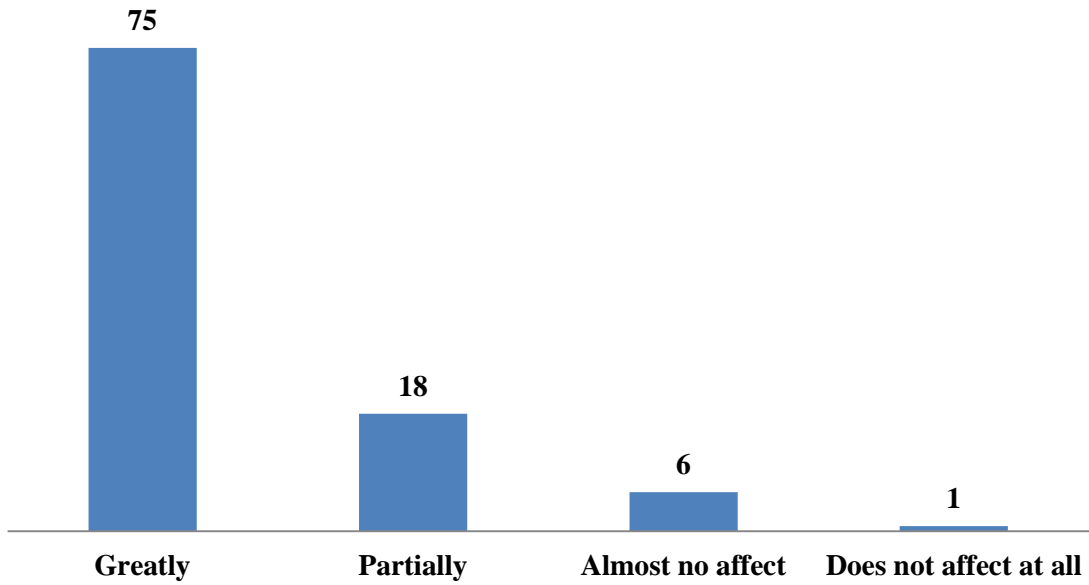


Table 3. A glance from Turkey:

“Which of the following policies should Turkey do regarding the Armenian issue” (among 1508 respondents interviewed in Turkey in November-December 2014, %)

| Turkey should: |                                                                                                           |                                                                                     |                                                                                                |                                                                                                                                          |               |                     |                               |
|----------------|-----------------------------------------------------------------------------------------------------------|-------------------------------------------------------------------------------------|------------------------------------------------------------------------------------------------|------------------------------------------------------------------------------------------------------------------------------------------|---------------|---------------------|-------------------------------|
|                | apologize for the Armenians that lost their lives in 1915 and admit that what had happened was a genocide | apologize for the Armenians that lost their lives in 1915 but take no another steps | express its regret over the Armenians that lost their lives in lives in 1915 but not apologize | express that not everyone that lost their lives in 1915 were Armenians and express its regret for all the Ottoman citizens that perished | take no steps | No idea/No response | Number of respondents, person |
| <b>General</b> | 9.1                                                                                                       | 9.1                                                                                 | 12                                                                                             | 23.5                                                                                                                                     | 21.3          | 25                  | 1508                          |
| <b>Female</b>  | 8.1                                                                                                       | 9.3                                                                                 | 9.8                                                                                            | 22.1                                                                                                                                     | 20.2          | 30.5                | 750                           |
| <b>Male</b>    | 10.1                                                                                                      | 8.9                                                                                 | 14.2                                                                                           | 24.9                                                                                                                                     | 22.4          | 19.5                | 758                           |
| <b>18-24</b>   | 12.8                                                                                                      | 8.4                                                                                 | 8.9                                                                                            | 22.2                                                                                                                                     | 29.2          | 18.5                | 250                           |
| <b>25-34</b>   | 14.3                                                                                                      | 4.9                                                                                 | 12.3                                                                                           | 26.2                                                                                                                                     | 20.7          | 21.6                | 365                           |
| <b>35-44</b>   | 5.2                                                                                                       | 9.7                                                                                 | 15.1                                                                                           | 19                                                                                                                                       | 19.8          | 31.2                | 307                           |
| <b>45-54</b>   | 9.3                                                                                                       | 7.3                                                                                 | 10.6                                                                                           | 22                                                                                                                                       | 20.8          | 29.9                | 249                           |
| <b>55 +</b>    | 4.1                                                                                                       | 14.8                                                                                | 12.2                                                                                           | 26.7                                                                                                                                     | 18            | 24.1                | 337                           |
| <b>Urban</b>   | 6.1                                                                                                       | 8.4                                                                                 | 11.4                                                                                           | 26                                                                                                                                       | 22.3          | 25.8                | 1173                          |
| <b>Rural</b>   | 19.5                                                                                                      | 11.5                                                                                | 14.3                                                                                           | 14.8                                                                                                                                     | 17.9          | 22.1                | 335                           |

Source: Public opinion surveys of Turkish foreign policy 2015/1, EDAM

## Annex 2: Sampling Methodology and Demographic Profile of Respondents

**Sample size:** 1,164 respondents representing the adult population of Armenia (18 and above)

**Margin of error:**  $\pm 2.87\%$ , at a 95% confidence level.

**Sampling method:**

Multistage cluster sampling with preliminary stratification by urban/rural areas and by administrative regions (marz).

**Sampling frame:**

Household address list of electricity users was provided by the Armenian Electricity Networks (CJSC). The following steps were implemented within a four-stage sampling approach:

- Grouping of electricity network branches into marzes; stratifying the sample proportionately by marz and by urban and rural areas.
- Random selection of Primary Sampling Units (PSUs), or clusters, within the marzes; each cluster comprised an average of 200 households
- Selection of households (final sampling units) within PSUs was performed by a random selection method.
- Selection of respondents within households was performed by the last-birthday method.
- 

**Table 4. Sample area by settlement types and Marzes**

| Settlement type   | N   |
|-------------------|-----|
| Yerevan           | 421 |
| Other urban areas | 335 |
| Rural areas       | 408 |
| Marz              |     |
| Aragatsotn        | 48  |
| Ararat            | 96  |
| Armavir           | 96  |
| Gegharkunik       | 72  |
| Kotayk            | 108 |
| Lori              | 108 |
| Shirak            | 73  |
| Syunik            | 58  |
| Vayots Dzor       | 24  |
| Tavush            | 60  |
| Yerevan           | 421 |

**The main fieldwork period:** December 13-22, 2014.

**Method of empirical data collection:**

Face-to-face interview in a household dwelling, with the help of pen and paper.

**Weights:**

Following data collection, the data was weighted by marz, age and gender to bring the realized sample in line with target population parameters. The initial weights derived from the sample were adjusted, taking into account the official data of the National Statistical Service (NSS) Armenia on the composition of adult population by marz, age and gender; non-response rates for each cluster are reflected in the weight calculation.

**Table 5. Respondents' demographic profile**

|                                  |          |
|----------------------------------|----------|
| <b>Sex</b>                       | <b>%</b> |
| Male                             | 34       |
| Female                           | 66       |
| <b>Age</b>                       | <b>%</b> |
| 18-30                            | 22       |
| 31-45                            | 23       |
| 46-60                            | 26       |
| 61+                              | 29       |
| <b>Education</b>                 | <b>%</b> |
| No primary education             | 0.4      |
| Primary (complete or incomplete) | 2.0      |
| Secondary (incomplete)           | 8.8      |
| Secondary (complete)             | 36.6     |
| Vocational                       | 22.8     |
| Higher education (incomplete)    | 3.9      |
| Higher education (complete)      | 25.0     |
| PhD and post-doc                 | 0.5      |



## ERMENİSTAN-TÜRKiYE NORMALLEŞME SÜRECI İÇİN ORTAK BİR GÖRÜŞE DOĞRU

### *Avrupa Birliđi Tarafından Desteklenen*

### *Ermenistan-Türkiye Normalleşme Sürecine Destek Programı Kapsamında Yürütölen Kamuoyu Yoklamasından Elde Edilen Önemli Bulgular*

*Bu yayın, Ermenistan-Türkiye Normalleşme Süreci Destek Programı kapsamında, Avrupa Birliđi'nin desteđi ile hazırlanmıştır. Yayın içeriđinin tüm sorumluluđu yalnızca CRRC-Ermenistan'a aittir ve yayın Avrupa Birliđi'nin veya Program yürütücüsü Konsorsiyumun diđer üyelerinin görüşlerini yansıtan bir belge olarak deđerlendirilmemelidir.*

## Amaçlar

Bu çalışma, hem Türkiye hem de Ermenistan toplumlarında dengeli bilgiye ulaşımına katkı sağlayarak Türkiye ile Ermenistan arasındaki ilişkilerin normalleşmesi yönündeki çabaları ve toplumlar arası diyalogu ilerletmeyi hedeflemektedir. Çalışmanın ana amaçları arasında:

- Ermenistan’da yürütülen bir kamuoyu yoklaması aracılığı ile halkın Türk-Ermeni ilişkilerinin normalleşmesi yönündeki görüşlerini ölçmek;
- Normalleşmeyi tanımlamak ve muhtemel teşvik yollarını tartışmak;
- Normalleşme sürecini destekleyecek politika önerileri geliştirmek ve bunları desteklemek bulunmaktadır.

Bu yeni kamuoyu yoklamasının bir başka amacı da, yakın dönemde Erivan ve Ankara’daki gelişmeler hakkında Ermenistan vatandaşlarının tercihlerinin Ermeni hükümetinin girişimleri ile ne ölçüde örtüştüğünü ortaya çıkartmaktır.

Kamuoyu yoklaması Ermenistan-Türkiye ilişkilerinin normalleşmesi ile bağlantılı pek çok meseleye değinmektedir. Geçen on yıl içerisinde Ermeni-Türk ilişkilerine dair meseleler üzerine iki ayrı veri seti daha toplanmıştır: Ermenistan Ulusal ve Uluslararası Çalışmalar Merkezi (Armenian Center for National and International Studies, ACNIS, 2005) ve Kafkas Barometresi Veri Seti (Caucasus Barometer Dataset, 2009-2013). Uygun olan noktalarda, kamuoyunun nasıl değişmiş olduğunun dinamik bir resmini çizebilmek için yeni elde edilen sonuçları ACNIS’tekilerle ve Kafkas Barometresi veri setindeki aynı sorular karşılığında alınan sonuçlarla karşılaştırdık.

## Bulguların ve Siyasa Önerilerinin Özeti

- Kamuoyu anketine katılanların resmi Ermenistan-Türkiye ilişkilerinin normalleşmesine oldukça ilgili oldukları görülmektedir. Tüm katılımcıların %79’u, normalleşme süreciyle oldukça ya da çok ilgilendiklerini belirtmişlerdir (Bkz. İngilizce Rapor, sayfa 10, Figure 2.1). Ancak, kadınlarla erkekler arasında azımsanmayacak bir fark bulunmaktadır. Her ne kadar iki grup da normalleşme ile ilgileri bakımından benzerlik gösterecekler de, erkeklerin %32’si çok ilgiliyken, kadınların sadece %23’ü aynı derecede ilgili olduklarını belirtmiştir. Ayrıca, ilgi derecesi yaşa bağlı olarak da artmaktadır. 18-30 yaşları arasındaki katılımcıların sadece %20’si çok ilgiliyken, 60 yaş üzerindekiilerin %31’inin aynı derecede ilgili oldukları gözlemlenmiştir.
- Ermenistan-Türkiye ilişkilerine yüksek derecede ilgi gösteren katılımcılar aynı zamanda yüksek derecede farkındalık da sergilemektedir. Ermenistan-Türkiye ilişkileri hakkında bilgiye erişimin, farkındalığı daha da arttırılabileceği düşünülmektedir. Ermenistan-Türkiye ilişkileriyle “çok ilgili” olanların %84’ü, aynı zamanda ilişkinin bugünkü durumu hakkında da “çok farkında” ya da “oldukça farkında” olduklarını belirtmişlerdir. Toplamda, katılımcıların %55’i ilişkilerin ya çok ya da oldukça farkında olduklarını paylaşmışlardır (Bkz. İngilizce Rapor, sayfa 11, Figure 2.2).
- Bilgi kaynakları konusunda, Ermenistan’da ankete katılanların Ermenistan-Türkiye ilişkileri hakkındaki görüşlerinin biçimlenmesinde hem araştırmaya dayanan hem de uzmanların ileri sürdüğü görüşlerin etkili olduğu ortaya çıkmıştır. Katılımcıların %68’i araştırmacıları ve bilim insanlarını “çok” ya da “oldukça” güvenilir bilgi kaynakları olarak görmektedir; aynı şekilde, katılımcıların %58’i uzman görüşlerinin ya “çok güvenilir” ya da “oldukça güvenilir” olduğuna inanmaktadır. İlginç bir bulgu olarak katılımcılar Ermeni politikacıların görüşlerini pek değerli bulmadıklarını belirtmişlerdir — katılımcıların yalnız %17’si görüşlerinin güvenilir olduğu kanısındadır (Bkz. İngilizce Rapor, sayfa 29, Annex Figure 10).

- Siyasa üretimi alanında araştırmalara ve uzman çalışmalarına yapılacak olan yatırımların, ortaya çıkan bilimsel sonuçlar bağımsız ve nesnel araştırmaların sonucu olduğu takdirde, kamuoyunu toplumsal bütünleşmeye doğru yönlendirmede yardımcı olacağı düşünülmektedir. Ermenilerin, iki ülke arasındaki ilişkiler konusunda araştırmacı ve uzmanların görüşlerini izliyor olmaları hali hazırda siyasa yapıcılar tarafından etkili bir biçimde kullanılabilir. Bilgi aktarımı süreci hususunda, kamuoyunun erişimine açık ve çok yönlü bir araştırma ürünü oluşturmak üzere politika geliştirmek için çaba harcamak gerektiği düşünülmektedir. Araştırma kurumları ile bu politikalardan sorumlu resmi hükümet makamları (Dışişleri Bakanlığı, Diaspora Bakanlığı, vb.) arasında ortak yürütülecek olan girişimler bu süreci kolaylaştıracaktır.
- “Ermeni-Türk ilişkileri hakkında bilgi edinme konusunda sizi en çok ne ilgilendirir?” sorusuna seçilebilecek en fazla 5 olası cevap arasından en sık seçilen, katılımcıların %85’inin esas unsur olarak belirttiği “Ermeni Soykırımının tanınması” olmuştur. Katılımcıları en çok ilgilendiren konular arasında “Ermenistan-Türkiye sınırının açılması” %51 ile ikinci, “Türkiye’nin Dağlık Karabağ uyuşmazlığının çözümündeki rolü” ise %32 ile üçüncü sıradadır (Bkz. İngilizce Rapor, sayfa 12, Figure 2.4).
- Ankete katılanların normalleşmeye dair yaklaşımları, yaşadıkları yerin Ermenistan-Türkiye sınırına olan uzaklığına göre farklılıklar göstermektedir. Genele bakıldığında, Türkiye ile sınırı olan bölgelerdeki katılımcıların ikili ilişkilerin normalleşmesiyle daha çok ilgilendiği görülmektedir. Türkiye ile sınırı olan bölgelerde yaşayan katılımcıların yaklaşık %32’si; Türkiye ile sınırı olmayan bölgelerdeki katılımcıların da %24’ü sınırın açılması konusuna “çok ilgili” olduklarını belirtmişlerdir (Bkz. İngilizce Rapor, sayfa 29, Annex Figure 9).
- Güvenlik kadar duyarlı bir konuda bile, Türkiye ile sınırı olan bölgelerde yaşayanlar arasında sınırın açılmasının Ermenistan’a olumlu etkilerinin olacağına inanan katılımcıların daha fazla olduğu görülmektedir. Türkiye ile sınırı olan bölgelerde yaşayan katılımcıların yaklaşık %21’i sınırın açılmasının “olumlu bir etkisi” olacağını belirtirken, Türkiye ile sınırı olmayan bölgelerde yaşayan katılımcıların sadece %13 kadarı sınırın açılmasının “olumlu bir etkisi” olacağını ifade etmiştir (Bkz. İngilizce Rapor, sayfa 17, Figure 3.6).
- Sınırın açılmasının ekonomiye etkisi değerlendirilirken, Türkiye ile sınırı olan ve olmayan bölgelerdeki katılımcıların cevaplarında kayda değer bir farklılık görülmemiştir. Bu da, ekonomik açıdan normalleşmenin getirilerinin tüm katılımcılar tarafından gayet iyi anlaşıldığını, bu konuda coğrafi farkların önemli olmadığını düşündürmektedir (Bkz. İngilizce Rapor, sayfa 16, Figure 3.4).
- Sınırın açılmasının ulusal güvenlik açısından etkisini değerlendiren katılımcıların fikir birliğinde olmadığı görülmüştür. Katılımcıların %57’si sınırın açılmasının ulusal güvenliği “zedeleyeceği” görüşünü belirtirken, %28’i sınırın açılmasının ulusal güvenlik üzerinde “etkisiz”; %15’i de “olumlu yönde etkili” olacağı görüşünü ifade etmiştir. Buna karşılık katılımcılar sınırın açılmasının ekonomiye olan etkisini değerlendirdiklerinde, sınırın açılmasını onaylamışlardır. Katılımcıların %64 kadarı Türkiye ile Ermenistan arasındaki sınırın açılmasının ekonomiye “olumlu yönde etkisi” olacağı görüşündedir (Bkz. İngilizce Rapor, sayfa 15, Table 2).
- Sınırın açılmasının yüksek oranda onaylanması ile yüksek düzeyde eğitim arasında bir paralellik görülmektedir. Yüksek öğrenimini tamamlamış olan katılımcıların %21 kadarı sınırın açılmasını “tamamen onaylıyor” iken, orta öğrenimini tamamlamamış olan katılımcıların %12 kadarının bu görüşte olduğu görülmektedir (Bkz. İngilizce Rapor, sayfa 14, Figure 3.2). Ayrıca, eğitilmiş katılımcılar sınırın açılmasının ekonomiye olumlu bir etkisi olacağına daha fazla inanmaktadır. Yüksek eğitim ve/veya doktora/ doktora sonrası eğitim almış olan katılımcıların %70 kadarı sınırın açılmasının ekonomiye “olumlu yönde etkisi” olacağı görüşünderken, orta öğrenimini tamamlamamış olan katılımcıların %55 kadarı sınırın açılmasının ekonomiye olumlu etkileyeceğine inanmaktadır

(Bkz. İngilizce Rapor, sayfa 16, Figure 3.5). Doğrudan bu bulgulardan bir politika çıkarımı yapılırsa, eğitim yatırımı toplumsal farkındalığı artıracak gibi, uzun vadede de normalleşme sürecine katkıda bulunacaktır.

- Kamuoyu yoklaması katılımcılarının çeşitli sektörlerde ikili normalleşme ile son derecede ilgileniyor olduklarını göstermekte, bu durum da Ermenistan Hükümetinin Türkiye ile ilişki kurmaya zaman ve çaba harcamayı sürdürmesi gerektiğini düşündürmektedir (Bkz. İngilizce Rapor, sayfa 33, Annex Figure 18). Katılımcılar, kapalı sınırların ve Türkiye ile diplomatik ilişki olmayışının Ermenistan'ın kalkınmasını engellediğinin farkındadır. Toplumdaki her yaş grubunda normalleşme konusuna ilgi yüksektir.
- Kamuoyu yoklaması, toplumun çoğunluğunun normalleşmeyi desteklediğini göstermektedir. Ancak önkoşul etkeni açık olarak sorulduğunda, sonuçlar karmaşık bir hal almaktadır. Genel gözlemlere göre, *önkoşullu* olarak sınırın açılmasını onaylayanların oranı, *önkoşulsuz* olarak açılmasını onaylayanlara göre dramatik bir biçimde azalmaktadır. Özetle, Ermeni toplumu sınırın önkoşulsuz olarak açılmasını tercih etmektedir: Katılımcıların %51'i sınırın açılmasını “tamamen” ya da “oldukça” onayladığı halde, herhangi bir önkoşuldan söz edildiği zaman onaylayanların oranı dramatik bir biçimde düşmektedir (Bkz. İngilizce Rapor, sayfa 31, Annex Figure 13). Bu da Ermenistan Hükümetinin 2009 Ermenistan-Türkiye protokollerindeki normalleşme sürecinde *ön koşul istememesinin* çoğunluğun görüşünü doğru tahmin ettiğini göstermektedir. Ermenilerin tutumlarındaki değişikliklere baktığımızda, ikili ilişkilerdeki “*önkoşulsuzluk*” yaklaşımının gittikçe daha açık ifade edildiği gözlemlenmektedir: 2010 Kafkas Barometresi verilerine göre, herhangi bir önkoşul olmadan sınırın açılmasını “tamamen” ya da “oldukça” onaylayan katılımcıların payı dikkati çekecek kadar daha azdır—%43 (Bkz. İngilizce Rapor, sayfa 30, Annex Figure 11).
- Türkiye ve Türkler hakkındaki algıları ortaya çıkarmak için 1’den (hiç katılmıyor) 5’e (tamamen katılıyor) kadar bir ölçekten seçilmek üzere bir dizi önermede bulunulmuştur. Anket bulgularına göre, katılımcıların %46’sından çoğu tamamen ya da bir dereceye kadar Türk vatandaşlarının görüşleriyle Türkiye’nin resmi duruşunun aynı olmadığı algısına katılmaktadır. Aynı karma tutum Türkiye’den ithal edilen ürünlerin Ermenistan’ın ekonomik kalkınması ile ilişkisi konusunda da gözlemlenmektedir. Katılımcıların %36’sı Türkiye’den ithal edilen ürünlerin Ermenistan ekonomisi için yararlı olduğu önermesine ya tamamen ya da bir dereceye kadar katılırken, %36’sı da karşıt görüşte olduğunu belirtmiştir. Yine de katılımcıların büyük çoğunluğu (%70) Türkiye’ye güvenilemeyeceği ve Türkiye’nin Ermenistan ile Dağlık Karabağ’a karşı düşmanca politikalar yürüttüğü (%57) konularındaki önermelere tamamen katılmaktadır. Bu bulgular ilişkilerin belirli alanlarda problemlerini sürdürdüğüne; toplumların uzlaşmasının yoğun ve oldukça uzun süreli bir gayret gerektirdiğine işaret etmektedir. Ankete cevap verenlerin yarısı Türkiye’nin son 10 yılda ciddi bir ekonomik kalkınma yaşamakta olduğu görüşündedir. Her dört katılımcıdan sadece biri bugün Türkiye’nin Ermenistan politikasının 100 yıl öncekinden daha elverişli olduğu görüşüne “tamamen” ya da “oldukça” katılmaktadır (Bkz. İngilizce Rapor, sayfa 19, Figure 4.1).
- Ermeni katılımcıların, Türklerin genel olarak Ermeniler hakkındaki tutumlarının nasıl olduğunu düşündüklerini araştırmak da ilginç bir deneyim olmuştur. Aynı soru 2010 Kafkas Barometresi anketinde de sorulduğu ve aradan görece kısa bir süre geçtiği halde Ermenilerin algılarında hatırı sayılır bir değişiklik olmuştur. 2010’daki katılımcıların yaklaşık %34 ü, Türklerin Ermenilere karşı tutumlarının “kesinlikle olumsuz” olduğu tahmininde bulunurken, yeni yapılan kamuoyu yoklamasında böyle düşünenlerin payının çok daha az (%19) olduğu görülmektedir (Bkz. İngilizce Rapor, sayfa 20, Figure 4.2).
- Katılımcılara, Ermenistan’ın Türkiye ile hangi sektörlerde ilişki kurması gerektiği de sorulmuştur. Diğer bulgularla tutarlı olarak, ekonomik ilişkiler önem sırasında ön sıradadır (%62). İkinci sektörün %37 ile siyaset olması, katılımcıların Ermenistan-Türkiye ilişkilerinin diğer tüm alanlarının



şekillenmesinde, en azından önemli ölçüde etkilenmesinde siyasetin rolünün farkında olduklarını göstermektedir. İlginç bir şekilde, katılımcıların hemen hemen beşte biri *bütün* alanlarda ilişki kurulmasını mümkün görmektedir (Bkz. İngilizce Rapor, sayfa 33, Annex Figure 18).

- Katılımcılardan normalleşmeyi hedefleyen ve sınır aşırı sivil toplum temsilcileri tarafından yürütülen projeler hakkındaki tutumlarını belirtmeleri de istenmiştir. Katılımcıların %56'sı böyle projeleri olumlu algılarken %40'ının ise tutumu tarafsızdır. Bu da, normalleşmeyi hedefleyen projelere olan beklentinin yüksek olduğunu ve sürece yardımcı olabileceğini gösteren güçlü bir bulgu sunmaktadır. Büyük ölçüde onaylandığı görülen pek çok bileşenin Ermeni Soykırımı'nın sonuçlarına değindiği görülmektedir. Örneğin, katılımcıların %42'sinin onayladığı projeler "Kayıp mülklerin telafi edilmesi fikrini koruma" amaçlıyken, hemen hemen %44'ü de Ermenistan ve Türkiye arasında "Geçmiş hakkında konuşma (müşterek geçmişi ve ortak değerleri konu etme)" amaçlı projelerle ilgilidir. Bununla birlikte, katılımcılar ekonomik girişimleri desteklemektedir. Örneğin "iş ilişkilerinin kolaylaştırılmasına ve iş geliştirmeye katkıda bulunmak" (katılımcıların %33'ünden fazlası) ve "turizmin geliştirilmesine katkıda bulunmak" (katılımcıların %31'inden fazlası) katılımcıların görmek istediği yüksek öncelikli sivil toplum girişimleri arasındadır (Bkz. İngilizce Rapor, sayfa 26, Figure 6.2).
- Katılımcıların %75 kadarı Azerbaycan'ın Ermenistan-Türkiye ilişkilerini fazlasıyla etkilediğini belirtmiştir (Bkz. İngilizce Rapor, sayfa 34, Annex Figure 19). Ermenistan bir politika girişiminde bulunduğu, Ankara'nın resmi cevabının Azerbaycan'ın Ermeni politikası hakkındaki görüşünü de içinde barındıracağına kuvvetle inanılmaktadır. Bu durumda Ermenistan-Türkiye normalleşme sürecinin büyük ölçüde tehlikeye gireceği düşünülebilir.
- Kamuoyu yoklamasında ayrıca Ermenistan ve Türkiye'nin günün birinde uzlaşım uzlaşamayacağı sorulmuştur. Katılımcılar cevaplarında çeşitlilik göstermektedir: %30 asla uzlaşamayacaklarını düşünürken, %40 uzlaşma olasılığı görmektedir. Bu durum, halkın görüşlerini istenilen, tek yönde birleşen, temsil edilebilir biçimde yönlendirmek üzere geliştirilecek bir politika müdahalesine yer açmaktadır.
- Pek çoğu Türkiye'nin AB'ye girmesinin, bu süreç Türkiye'nin AB'ye katılmadan önce bir takım sorumluluk ve koşulları karşılamayı gerektireceği için, Ermenistan için yararlı olduğu görüşündedir. Ancak bir önemli istisna bulunmaktadır: 2014'te veri setimizdeki katılımcılardan %94'ü Türkiye'nin AB'ye kabulü için Ermeni Soykırımını tanıması koşulunun getirilmesi gerektiği görüşündedir. 2012'de, Kafkas Barometresi anketinde yüzdesi daha az olmakla birlikte (%84) çoğunluk yine aynı şekilde düşünmekteydi. Bundan iki yıl öncesiyle karşılaştırınca, 2014'te Ermenilerin Soykırımın tanınması konusuna daha çok önem atfettikleri sonucunu çıkarabiliriz (Bkz. İngilizce Rapor, sayfa 32, Annex Figure 15).
- 2015 yılında Ermenistan Ermeni Soykırımının 100. yılını anmaktadır. Bundan dolayı veri seti Soykırım hakkında, Ermenilerin bilgilerine, farkındalıklarına ve anma davranışlarına odaklanan bir bölüm de içermektedir. Ankete katılanların yaklaşık %85'i Ermeni Soykırımını ilk kez duyduklarında 11 yaşın altında olduklarını belirtmişlerdir (bunlar arasında %36'sı 7 yaşın altında iken, %47'si ise 8 ila 11 yaşları arasındayken duymuştur). Soykırım hakkında bildiklerini katılımcıların %70'i ailelerinden, %62'si de okuldan öğrendiklerini belirtmişlerdir. Katılımcıların %54'ünün, atalarının Ermeni Soykırımında sıkıntı çektiklerini beyan etmiş olması kayda değer görülmektedir. 2012 Kafkas Barometresi anketinde de, ACNIS 2005 yoklamasında da görüşülen katılımcılardan ataları sıkıntı çekenlerin payı %48 kadardır. Ankete katılanların %87'si Soykırım anma etkinliklerine (örneğin Tsitsernakaberd ziyaretlerine, Bkz. İngilizce Rapor, sayfa 32, Annex Figure 16) katılmaktadır.
- Katılımcılara, Türkiye'nin önümüzdeki 5-10 yıl içerisinde Ermeni Soykırımını tanımasını mümkün görüp görmedikleri sorulmuştur. Cevap verenlerin %65'i bunun ya imkânsız ya da oldukça zor olduğunu belirtirken, sadece %9'u böyle bir senaryoyu gayet olası bulmuştur. Bu bulgular, Ermeni

Soykırımının tanınması konusunda Ekonomi ve Dış Politika Araştırma Merkezi (EDAM)'nin Türk katılımcılarla yaptırdığı bir araştırmanın bulgularıyla karşılaştırılmıştır. 2014 yılında Türkiye çapında 1508 kişiyle yapılan bu anket çalışmasında tüm katılımcıların %9 kadarı Türkiye'nin özür dilemesi ve Soykırımı kabul etmesi gerektiğini; bir diğer %9'u özür dilemesi ancak Soykırımı kabul etmek gibi başka bir adım atmaması gerektiğini; %12'si ise sadece üzüntülerini dile getirmenin yeterli olacağını belirtmiştir. Bu 3 kategorinin toplamı %30'u bulmaktadır. Geri kalan katılımcılar ise 1915 olayları ile bağlantılı olarak Ermenilere özel herhangi bir tutum takınmanın gerekmediği görüşündedir. Genç (18-34 yaş aralığındaki) katılımcılar özür dilenmesine daha yatkınken, erkeklerle kadınlar arasında kayda değer bir fark gözlemlenmemiştir. İlginç bir biçimde, katılımcıların dörtte biri herhangi bir tutum sergilememiştir (Bkz. İngilizce Rapor, sayfa 34, Annex Table 3).

- Ekonomik kalkınmanın önemi konusundaki güçlü farkındalıklarına karşın, Ermeni katılımcıların tazminat talebi revaçta kalmayı sürdürmektedir. Katılımcılardan, en yüksekten (1) en düşüğe (10) doğru olası telafi türlerini önem sırasına göre dizmeleri istenmiştir. Bulgular, tahmin edildiği gibi, Türkiye'nin Ermeni Soykırımını resmen tanımasının katılımcıların %42'si için en yüksek önem sırasında yer alan eylem olduğunu göstermektedir. Dağılımda hatırı sayılır payı (%28) ile ikinci olarak Ermenilerin toprak haklarını iade etmek (arazi geri vermek) bulunmaktadır. Ermeniler, Türkiye'nin tazminat taleplerine çok duyarlı olduğunun ve bunu, Dağlık Karabağ meselesine ek olarak, ekonomik bağlar kurmak için önemli önkoşullardan biri olarak değerlendirdiğinin farkındadır (Bkz. İngilizce Rapor, sayfa 21, Figure 5.1). Anket sonuçlarına göre, Ermeni Soykırımının resmen kabulünden sonra, Ermeni Hükümeti'nin Türkiye'den tazminat olarak toprak talebinde bulunması gerekmektedir.
- Ermenistan makamlarının normalleşme ve Ermeni Soykırımının tanınması yönündeki bütün girişimlerine karşın, katılımcılar resmi Ermeni politikaları sonucu Türkiye'nin Ermeni Soykırımını kabul edeceğine inanmamaktadır. Daha ziyade, katılımcıların %62'si Soykırımın ancak uluslararası baskı sonucu tanınabileceği inancındadır. Katılımcıların %49'u ya AB ya da ABD'nin Türkiye'ye baskı yapması gerektiğine inanırken, %24'ü de tanınmaya Rusya baskısı sonucu ulaşılabileceğine inanmaktadır. Ermenistan resmi makamlarının Soykırımın tanınmasına yönelik halihazırdaki politikalarının Ermenileri ikna edebilmesi için daha iyi hedeflenmesi ve etkili olması gerekmektedir (Bkz. İngilizce Rapor, sayfa 22, Figure 5.2).
- Bu durum, diplomatik ilişkiler kurulmadan bile, doğrudan ekonomik (ve kültürel) ilişkilerin yararlı olabileceği varsayımını desteklemektedir. Ayrıca, katılımcılar Ermenistan-Türkiye uzlaşmasını hedefleyen sivil toplum girişimlerinin rolüne bir miktar değer vermektedir. Katılımcıların belirtmesi için girişimde bulunulabilecek birkaç alan önerisinde bulunulmuş, ancak bunların hiçbiri katılımcıların çoğunluğu tarafından destek bulmamıştır (Bkz. İngilizce Rapor, sayfa 24, Figure 6.2). Cevapların, sivil girişimlerin uzlaşma süreci üzerindeki etkisine güvensizlik göstergesi olduğu varsayımında bulunuyoruz.
- Analiz, resmi politikalarla toplumsal tercihlerin örtüştüğünü göstermekte, sivil toplum girişimleri toplumun gereksinimlerini hakkıyla temsil ettiği sürece Ermenistan Hükümetinin bunlara engel oluşturmasının bir gereği olmadığına işaret etmektedir. Ankete katılanların sivil girişimlere düşük ilgi göstermeleri, Ermeni toplumunun sivil girişimlere yeterince değer vermemesiyle, bu yüzden de Ermeni-Türk ilişkilerinin normalleşmesi ile ilgili görevlerde sivil toplum kuruluşlarını yetkilendirmekte tereddüt göstermesiyle açıklanabilir. Eğer bu açıklama doğruysa, özellikle normalleşme sürecinde sivil toplum kuruluşlarının önemini, rolünü ve girişimlerini arttırmak için Ermenistan Hükümetinin ve uluslararası kuruluşların uzun vadeli gayret göstermeleri gerekmektedir.