



EURASIA
PARTNERSHIP
FOUNDATION



Կովկասյան բարոմետր (ԿԲ).

հարավկովկասյան երկրներում քաղաքական, սոցիալական և տնտեսական զարգացումների հանրային ընկալումը

2012թ. ընտրանքային հետազոտության որոշ արդյունքներ

20-ը մարտի, 2013թ.
Երևան

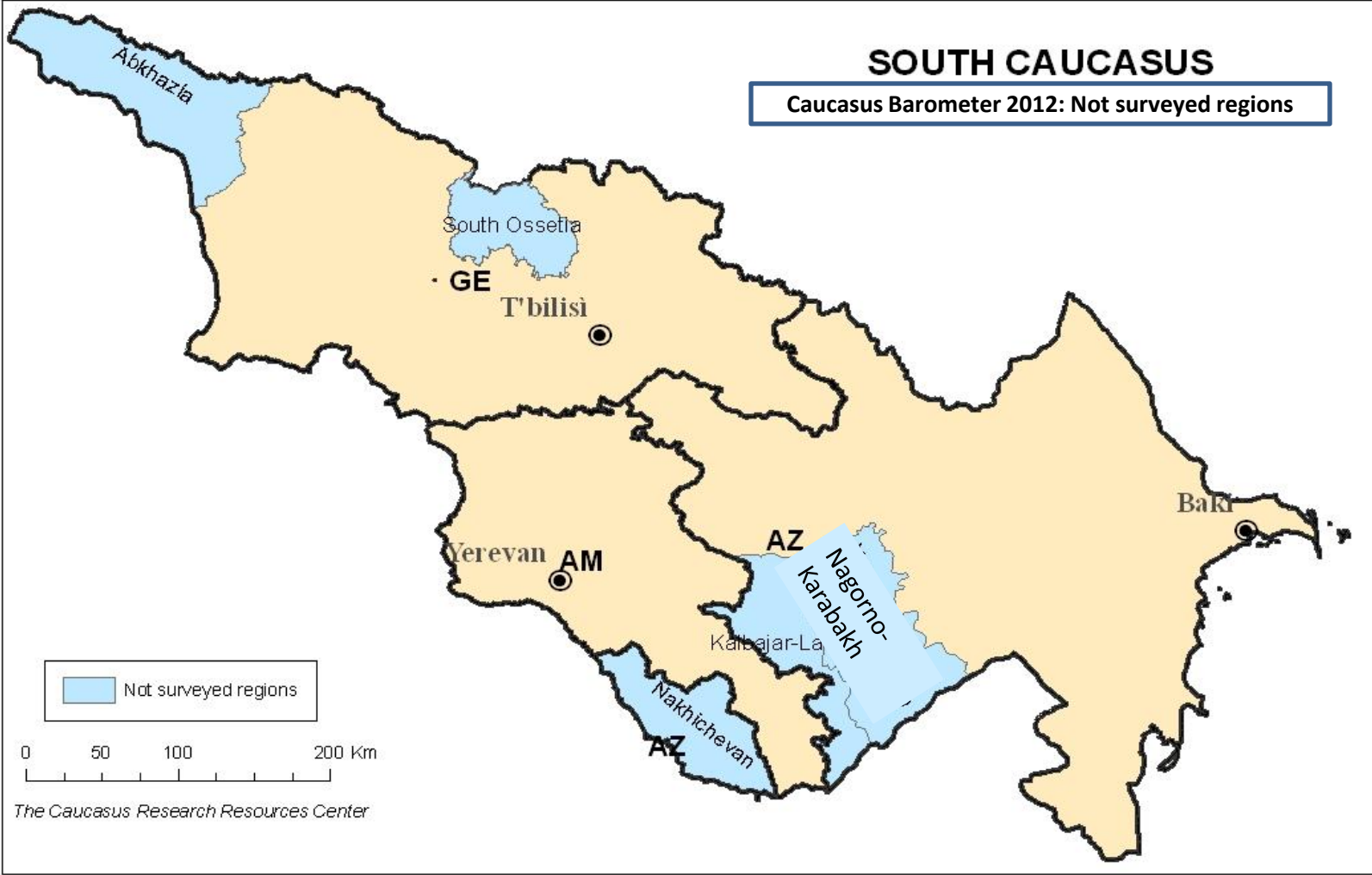
ՀՌԿԿ-Հայաստան

crrc@crrc.am

www.crrc.am

www.crrccenters.org

Հետազոտության ընդգրկումը



Մեթոդաբանությունը

- Մոտ 2,000 հարցվող հարավկովկասյան երկրներից յուրաքանչյուրում (ընդամենը 6715),
- Ներկայացուցչական չափահաս բնակչության (18+ տարեկան) համար,
- Բնակչության թվին համամասնական ներկայացվածությունը ըստ մարզերի և բնակավայրերի տիպի,
- Բազմաստիճան քլաստերային ընտրանք, ընտրանքի սխալը՝ +/- 1.4%
- Տնային տնտեսությունների պատահական ընտրություն քայքի մեթոդով,
- Հարցվողների ընտրություն Քիշի աղյուսակով
- Դեմ առ դեմ հարցազրույցներ
- Հարցման ժամկետ. 2012թ. հոկտեմբեր-նոյեմբեր

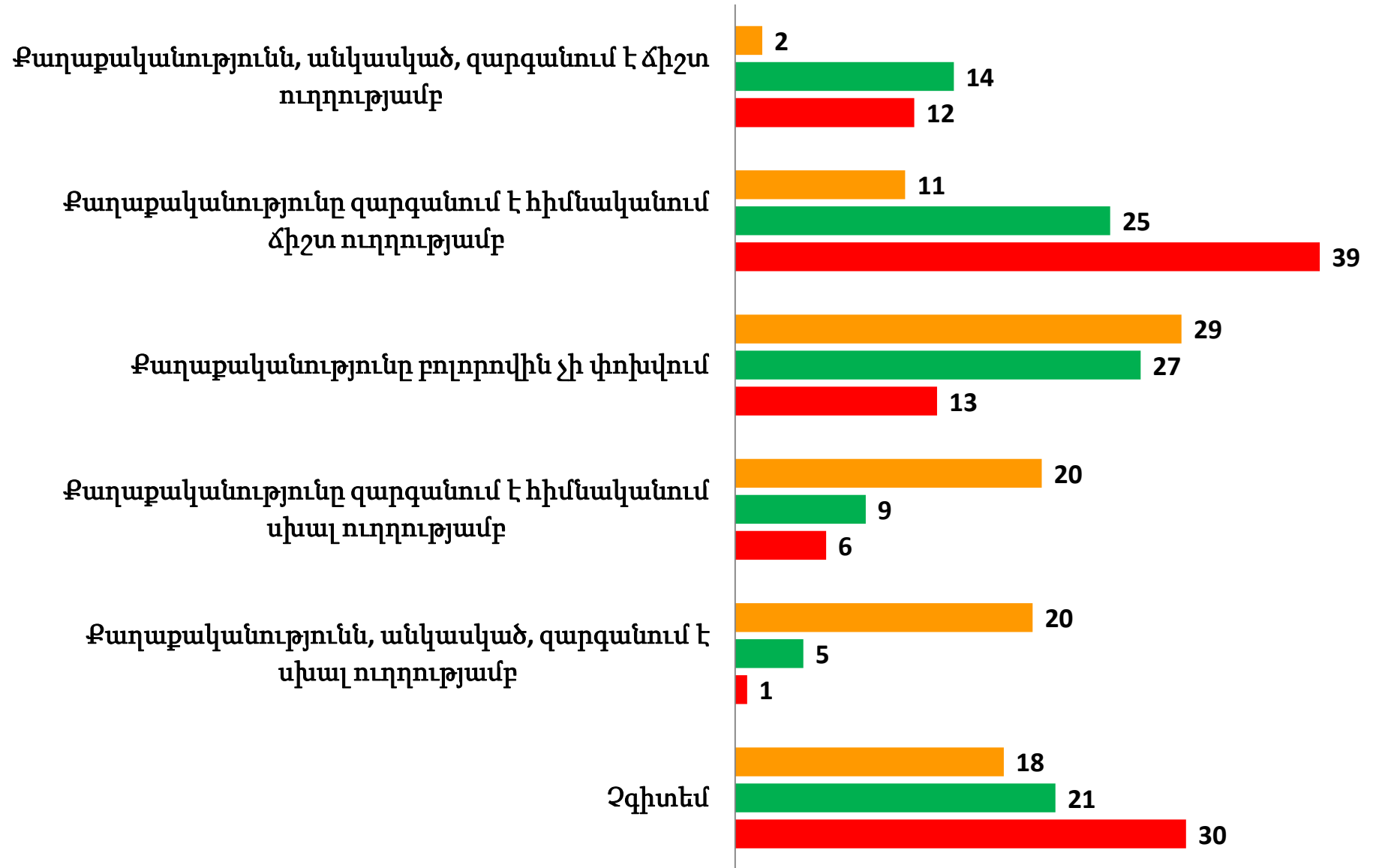
Բովանդակություն

- Ներքին քաղաքականություն. գնահատականներ և վարքագիծ
- Սոցիալական կապիտալ և վստահություն
- Ստալին. մի՞թե ողջ է
- Տնտեսական կացություն. աշխատանք, եկամուտներ, միգրացիա
- Միջազգային կառույցներ և ազգամիջյան հարաբերություններ
- Ցեղասպանություն և հայ-թուրքական հարաբերություններ
- Ժողովրդագրություն. ովքեր են հարցվել

**Ներքին քաղաքականություն.
գնահատականներ և վարքագիծ**

Ք1. Ի՞նչ ուղղությամբ է զարգանում ներքին քաղաքականությունը (% , ԿԲ 2012)

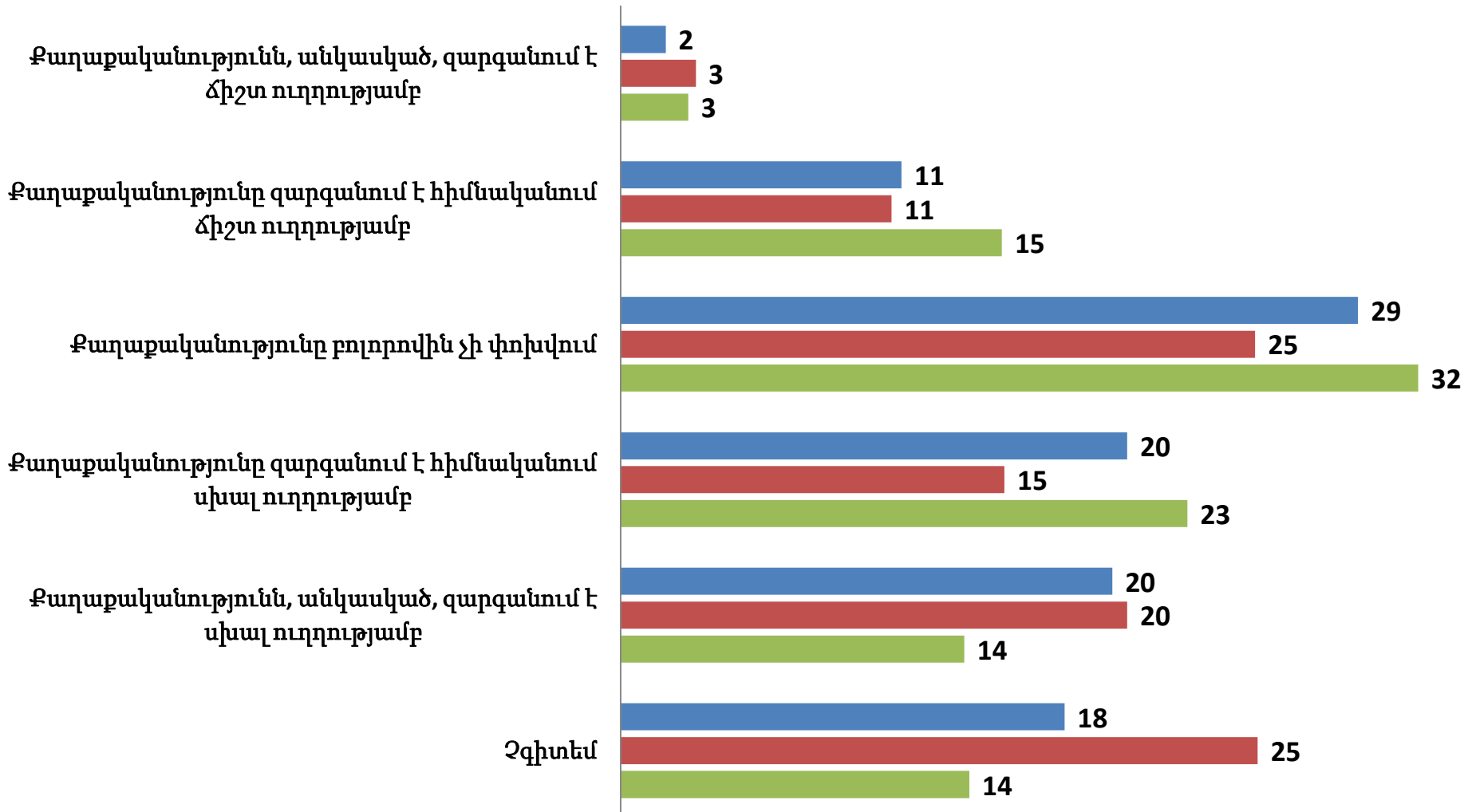
■ Հայաստան
 ■ Ադրբեջան
 ■ Վրաստան



ՀԱՅԱՍՏԱՆ

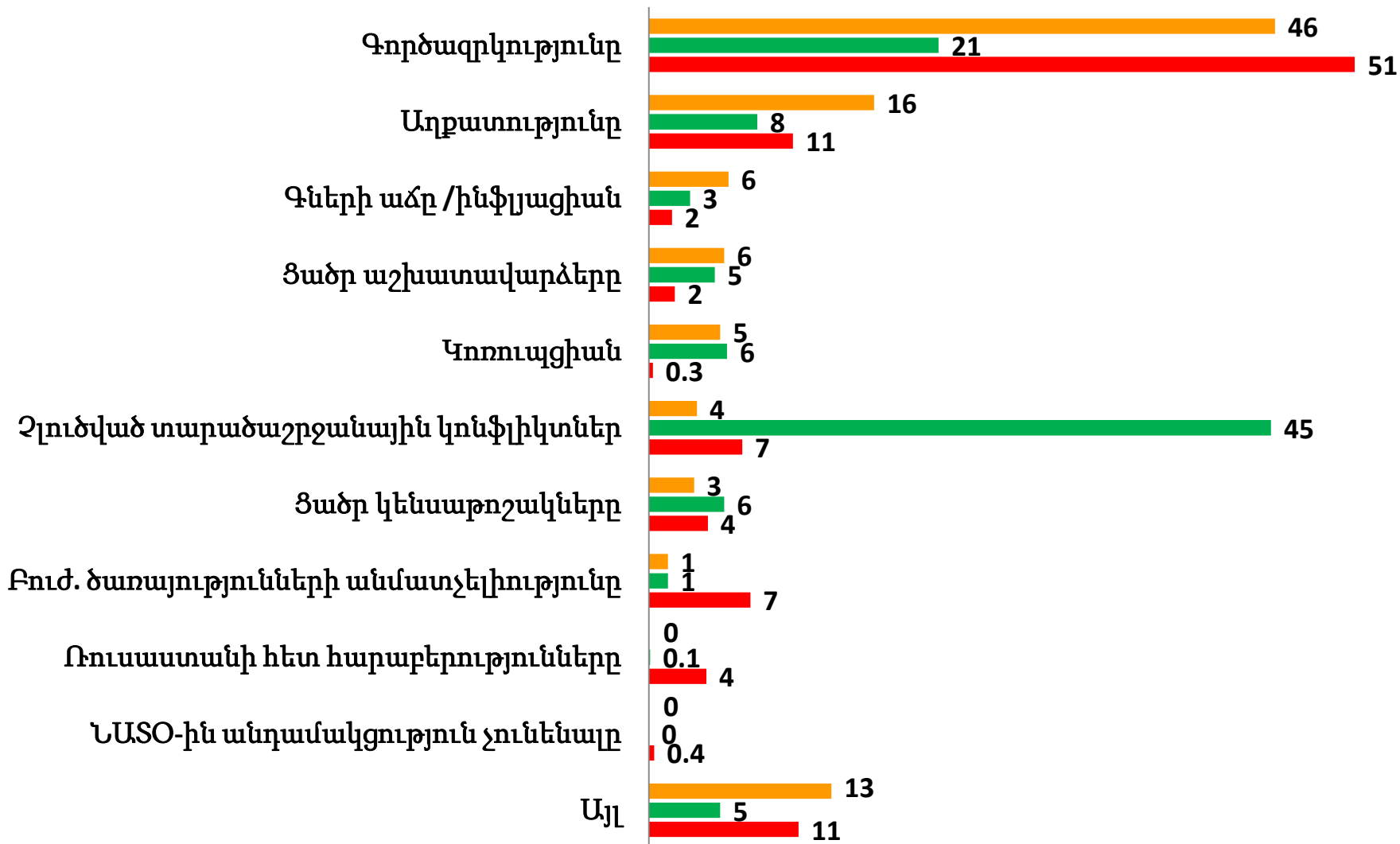
Ք1. Ի՞նչ ուղղությամբ է զարգանում Հայաստանում ներքին քաղաքականությունը (% , ԿԲ 2010-2012)

■ 2012 ■ 2011 ■ 2010



P5. Ո՞րն է ներկա պահին երկրի առջև ծառայած ամենակարևոր խնդիրը (% , ԿԲ 2012)

■ Հայաստան ■ Ադրբեջան ■ Վրաստան

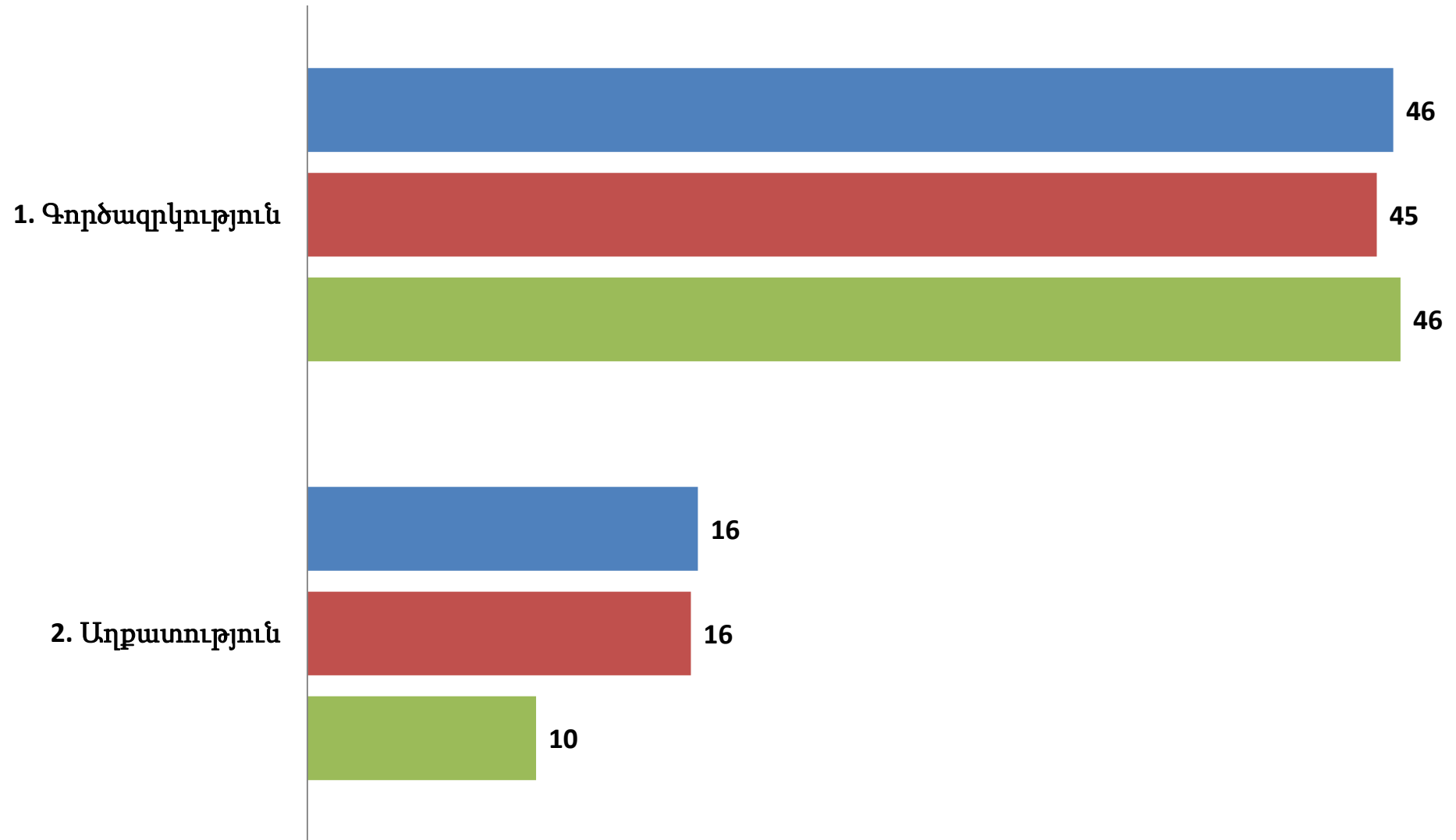


**P5. Ո՞րն է ներկա պահին Հայաստանի առջև ծառայած
ամենակարևոր խնդիրը (% , ԿԲ 2010-2012)**

■ 2012

■ 2011

■ 2010

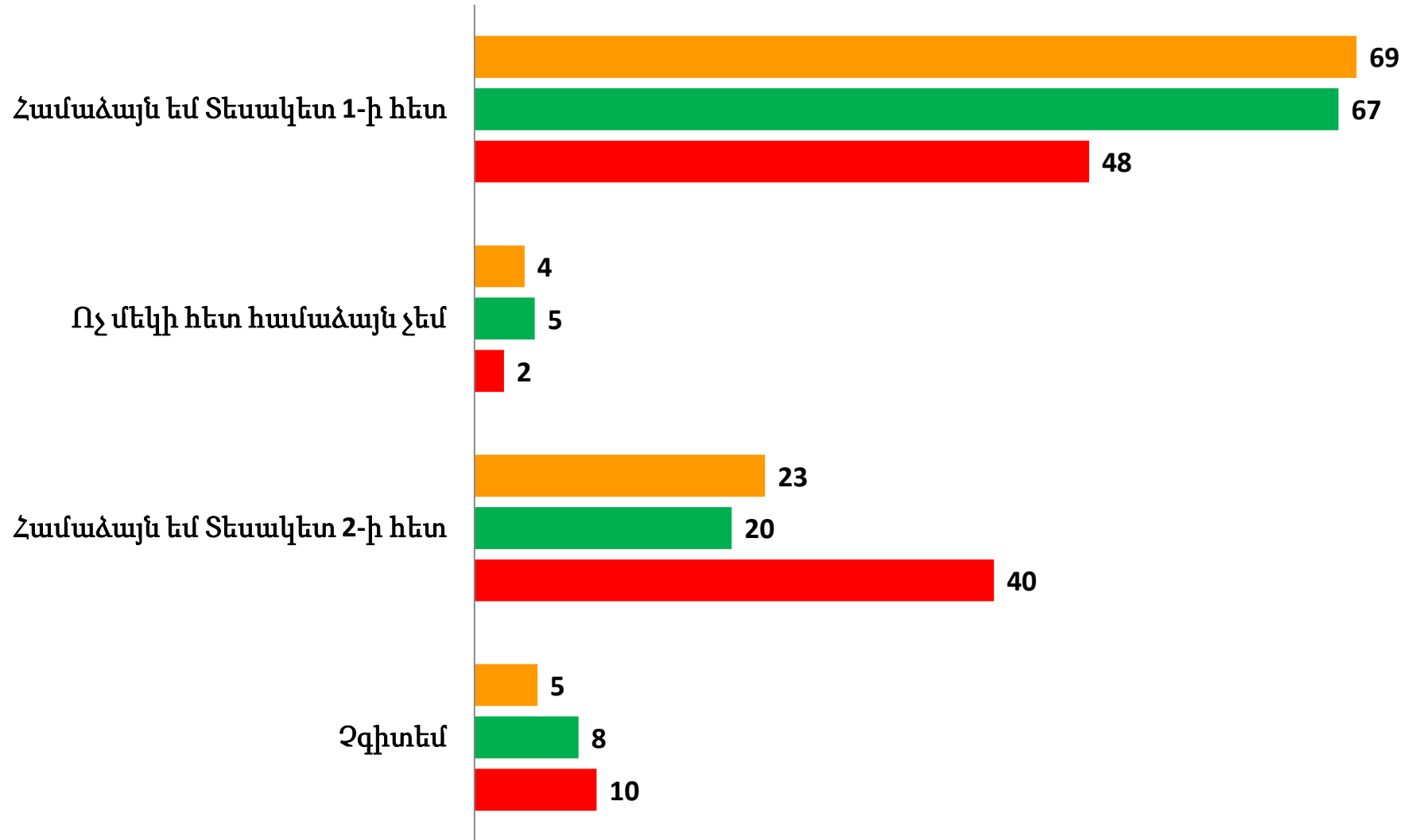


P11. Այս տեսակետներից ո՞րի հետ եք համաձայն? (% , ԿԲ 2012)

Տեսակետ 1. Մարդիկ երեխաների նման են. պետությունը ծնողի նման պետք է հոգ տանի նրանց մասին:

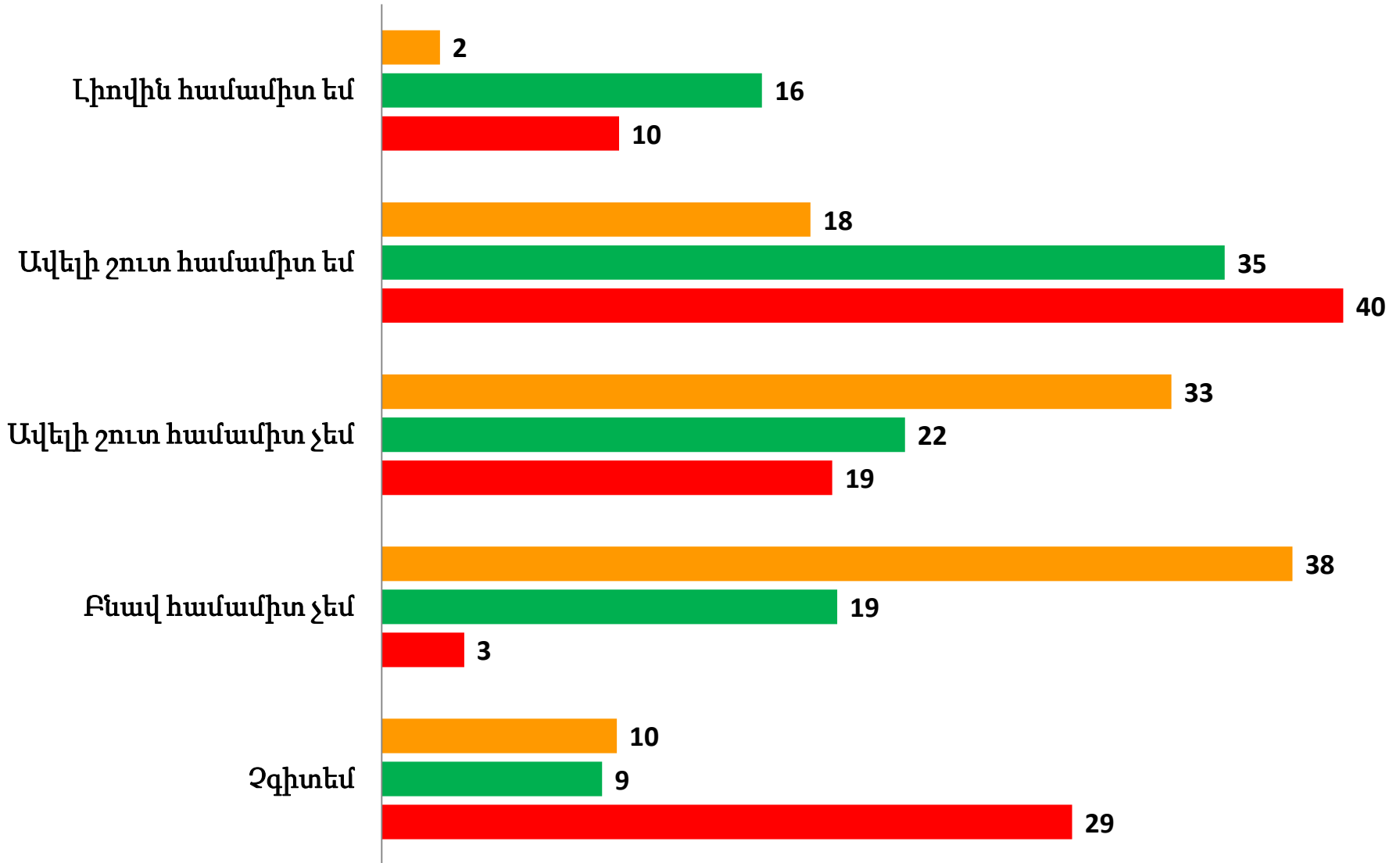
Տեսակետ 2. Պետությունը վարձու աշխատող է. մարդիկ պետք է տիրոջ նման վերահսկեն նրան:

■ Հայաստան ■ Ադրբեջան ■ Վրաստան



P9. Որքանո՞վ եք համամիտ, որ երկրի ներկայիս կառավարությունը Ձեր նման մարդկանց արդարացի է վերաբերում (%)
(ԿԲ 2012)

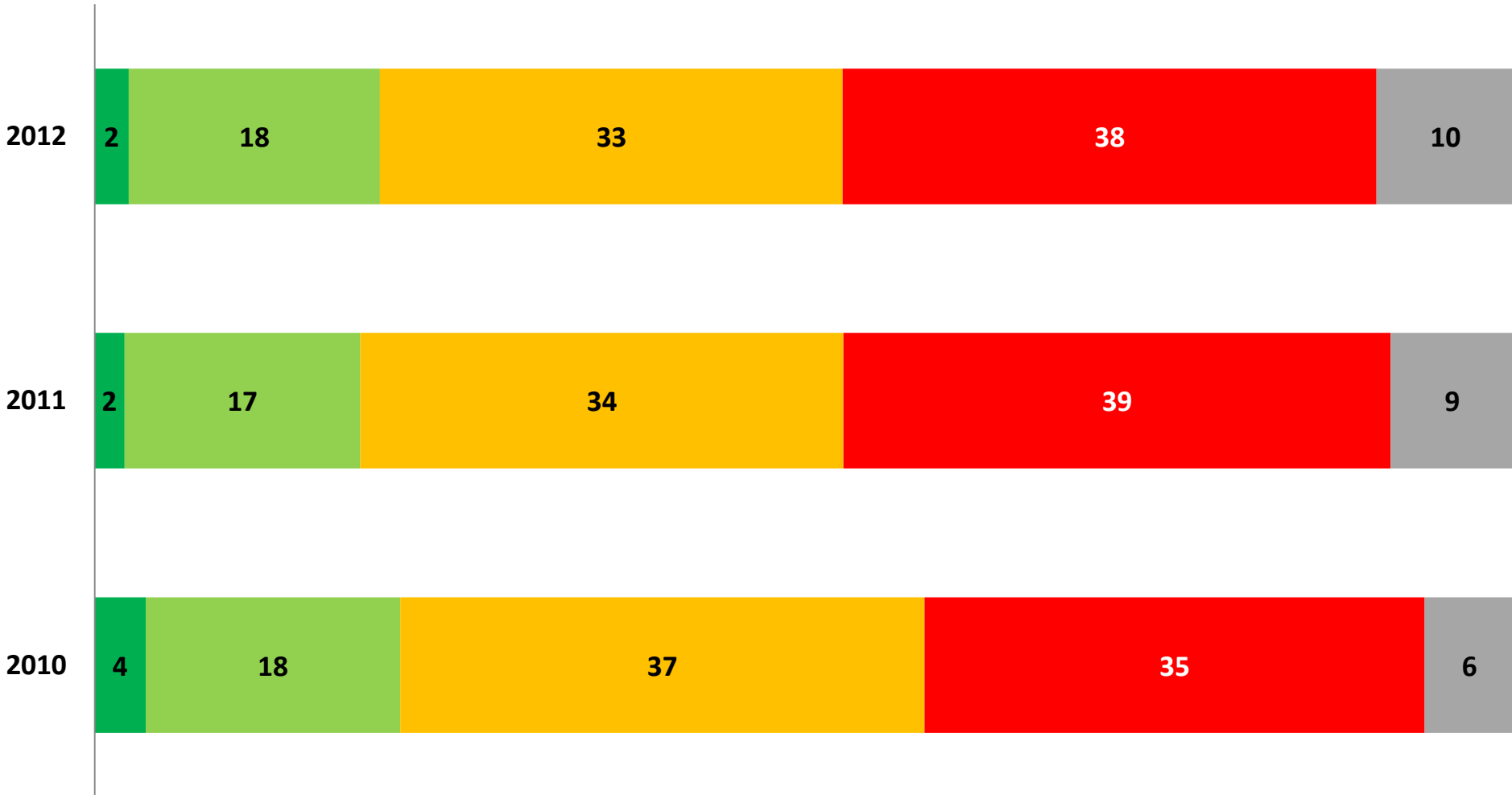
■ Հայաստան
 ■ Ադրբեջան
 ■ Վրաստան



ՀԱՅԱՍՏԱՆ

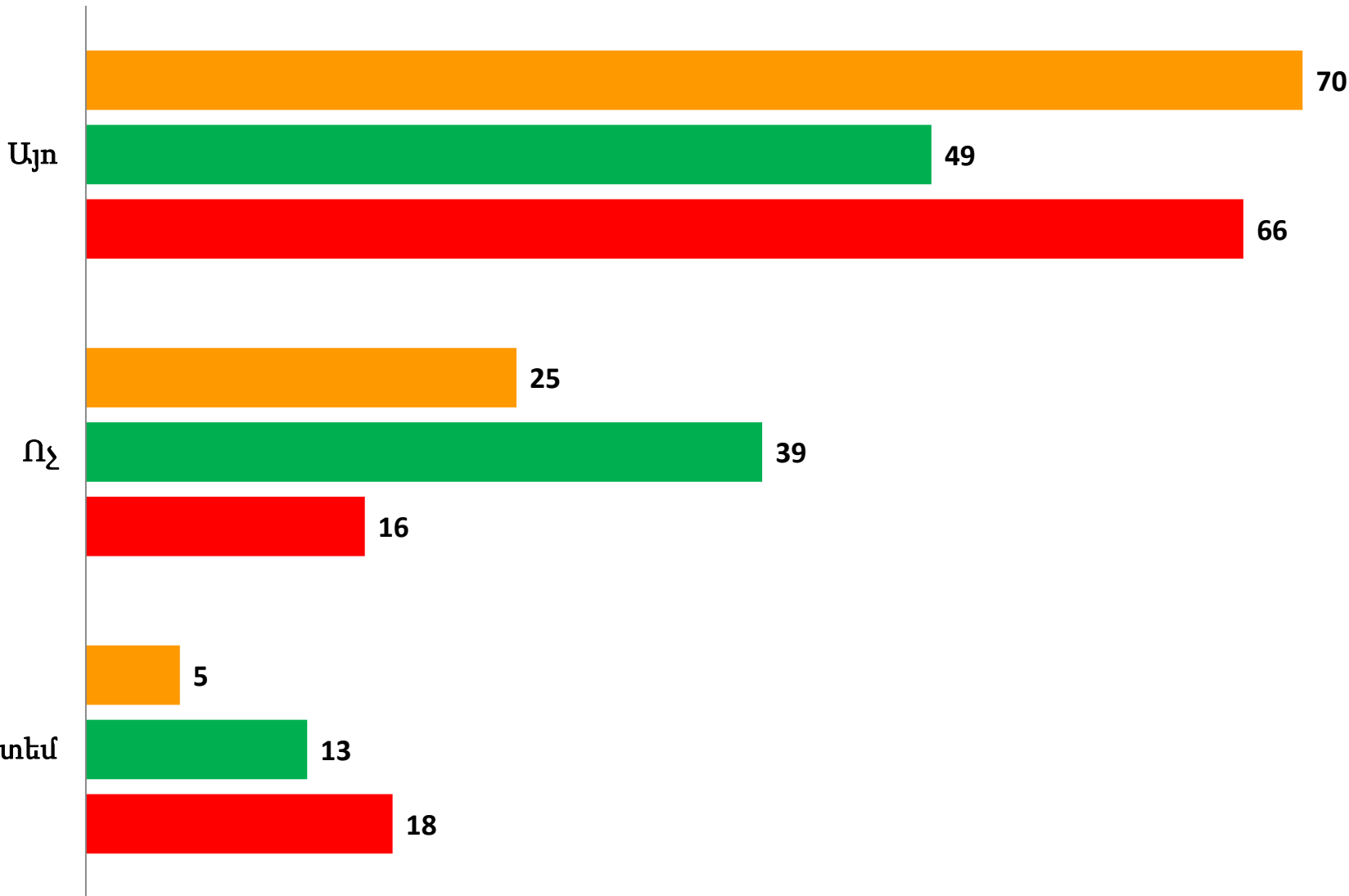
Ք9. Որքանո՞վ եք համամիտ, որ Հայաստանի ներկայիս կառավարությունը Ձեր նման մարդկանց արդարացի է վերաբերում (%)
(ԿԲ)

- Լիովին համամիտ եմ
- Ավելի շուտ համամիտ եմ
- Ավելի շուտ համամիտ չեմ
- Բնավ համամիտ չեմ
- Չգիտեմ



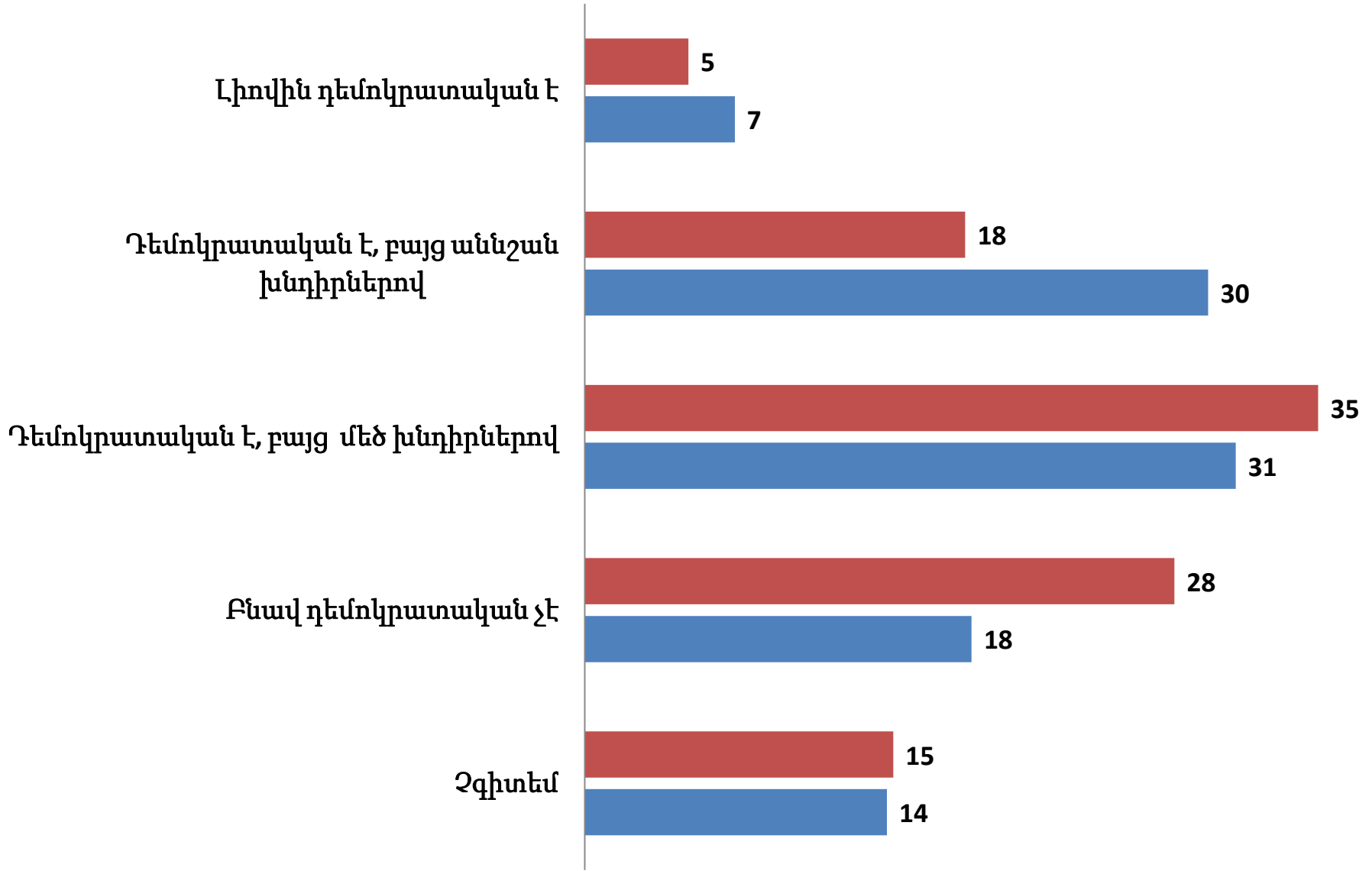
P10. Ի՞նչ եք կարծում, ներկայումս Ձեր նման մարդիկ իրավունք ունենա՞ն ազատ ասելու այն, ինչ մտածում են (%)
(ԿԲ 2012)

■ **Հայաստան** ■ **Ադրբեջան** ■ **Վրաստան**



P21. Հայաստանը որքանով է դեմոկրատական այսօր (% , ԿԲ)

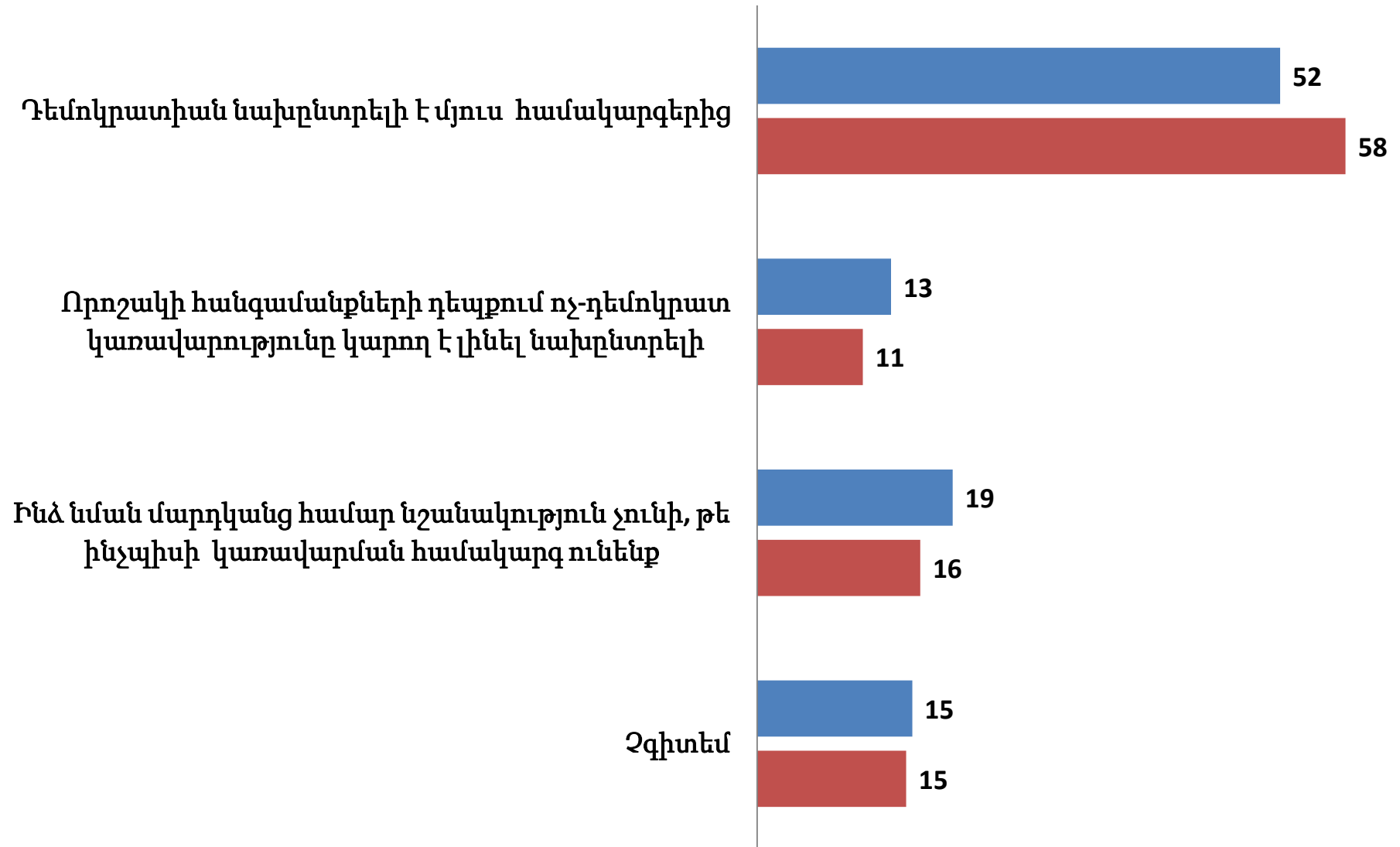
■ 2012 ■ 2011



ՀԱՅԱՍՏԱՆ

P22. Հետևյալ երեք կարծիքներից ո՞րն է առավել համընկնում Ձեր կարծիքին (% , ԿԲ)

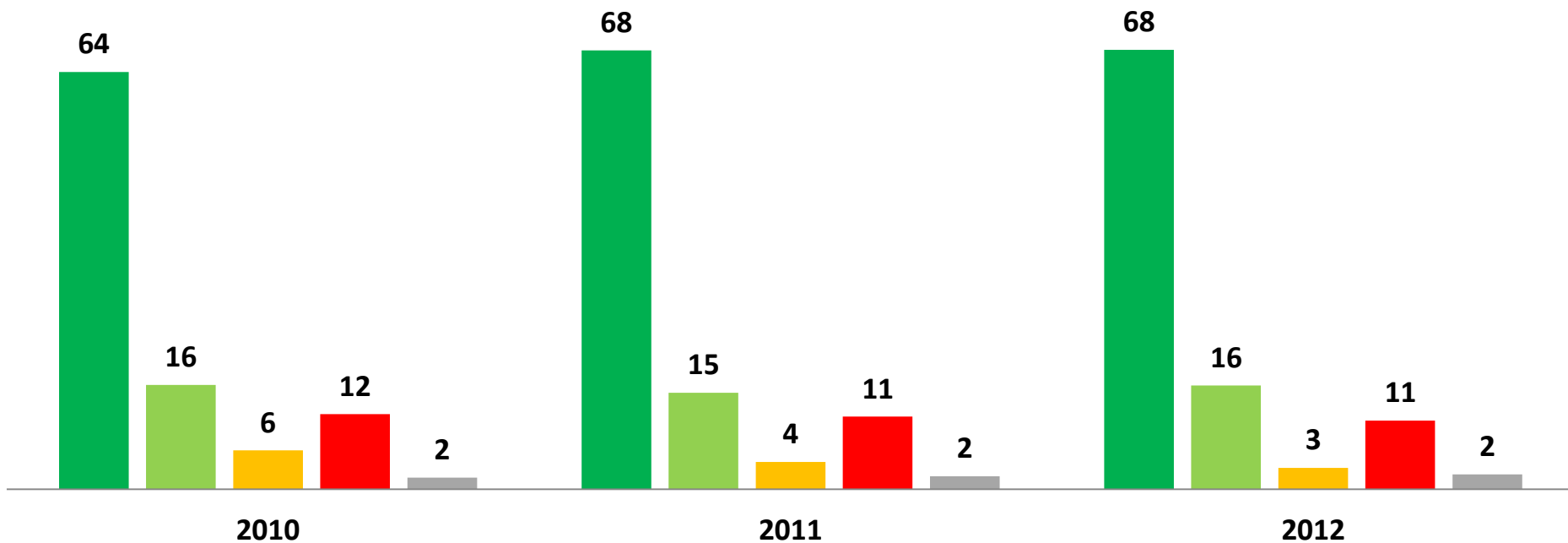
■ 2012 ■ 2011



ՀԱՅԱՍՏԱՆ

P16. Եթե համազգային ընտրությունները տեղի ունենային առաջիկա կիրակի, դուք կմասնակցե՞իք դրանց, թե՞ ոչ (%)
(Նշում: 2013 նախագահական ընտրությունների մասնակցությունը 60%)

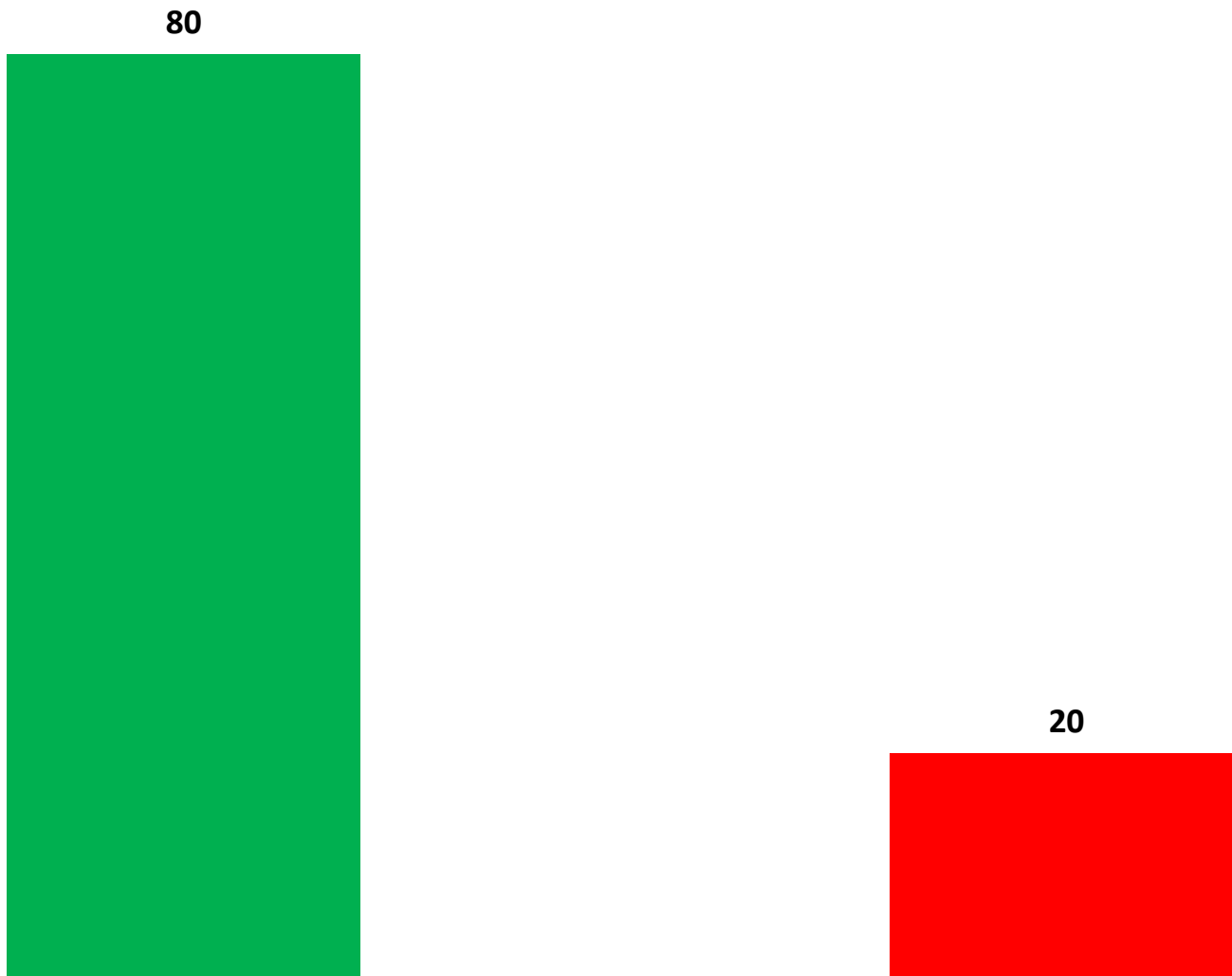
■ Միանշանակ կմասնակցեի ■ Հավանաբար կմասնակցեի ■ Հավանաբար չեի մասնակցի
■ Միանշանակ չեի մասնակցի ■ Չգիտեմ



ՀԱՅԱՍՏԱՆ

P17. Քվեարկել էք արդյոք վերջին համազգային (Ազգային Ժողովի) ընտրություններում (% , ԿԲ 2012)

■ Այո ■ Ոչ

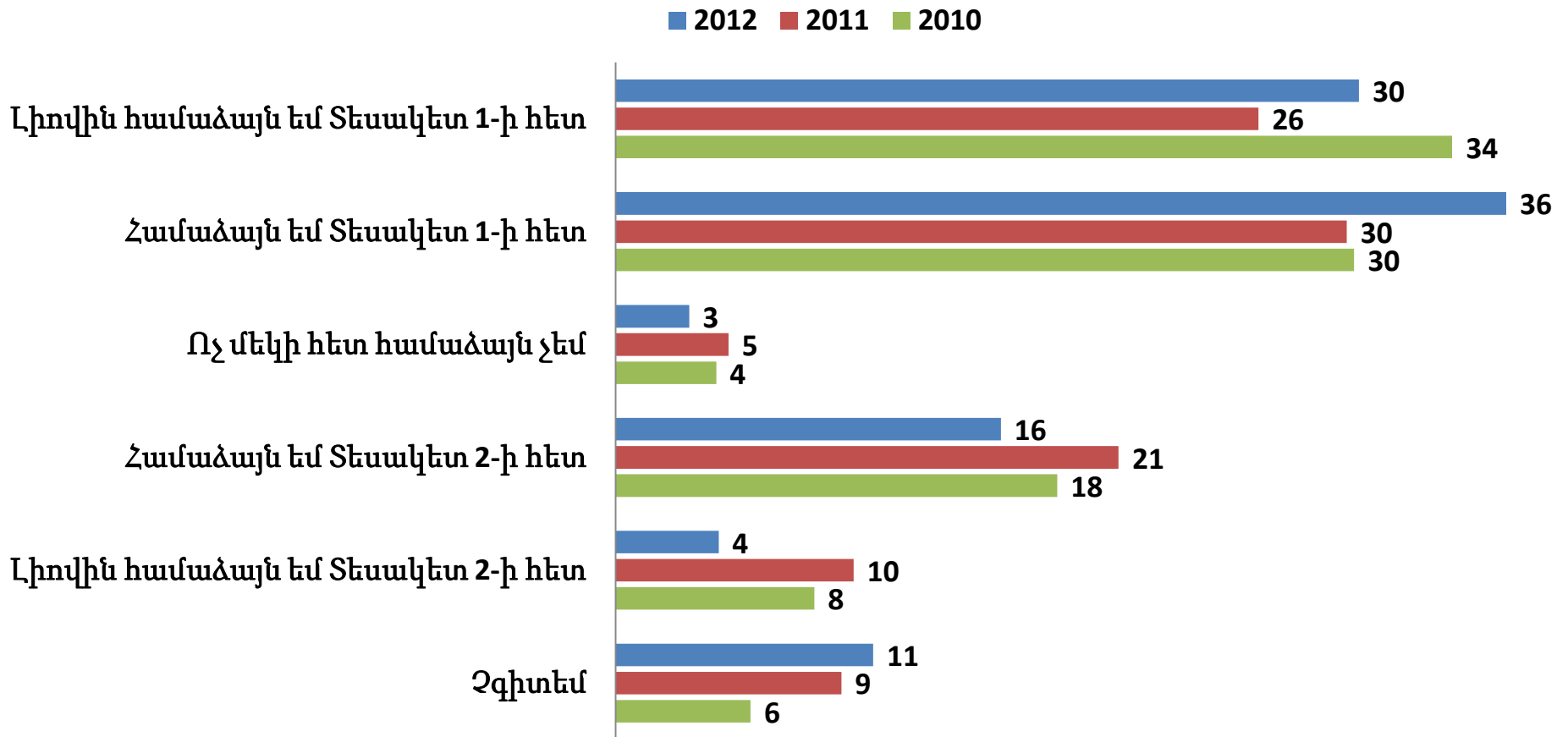


ՀԱՅԱՍՏԱՆ

P15. Այս տեսակետներից ո՞րի հետ եք համաձայն (%) , ԿԲ)

Տեսակետ 1. Մարդիկ պետք է մասնակցեն իշխանության դեմ բողոքի ակցիաներին, քանի որ դա ցույց է տալիս, որ ժողովուրդը պահանջատեր է:

Տեսակետ 2. Մարդիկ չպետք է մասնակցեն իշխանության դեմ բողոքի ակցիաներին, քանի որ դա վտանգում է երկրի կայունությունը:

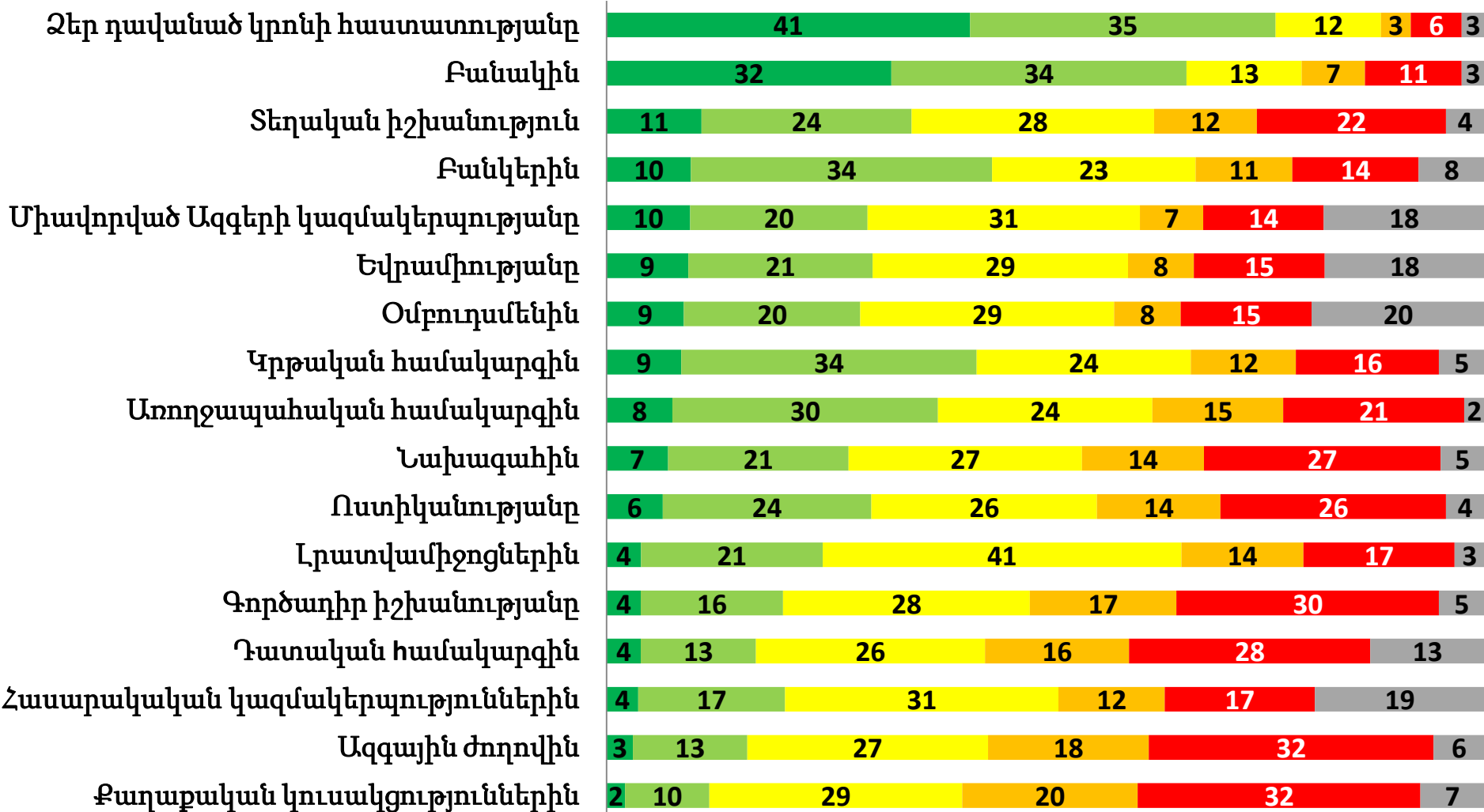


Մոցիալական կապիտալ և վստահություն

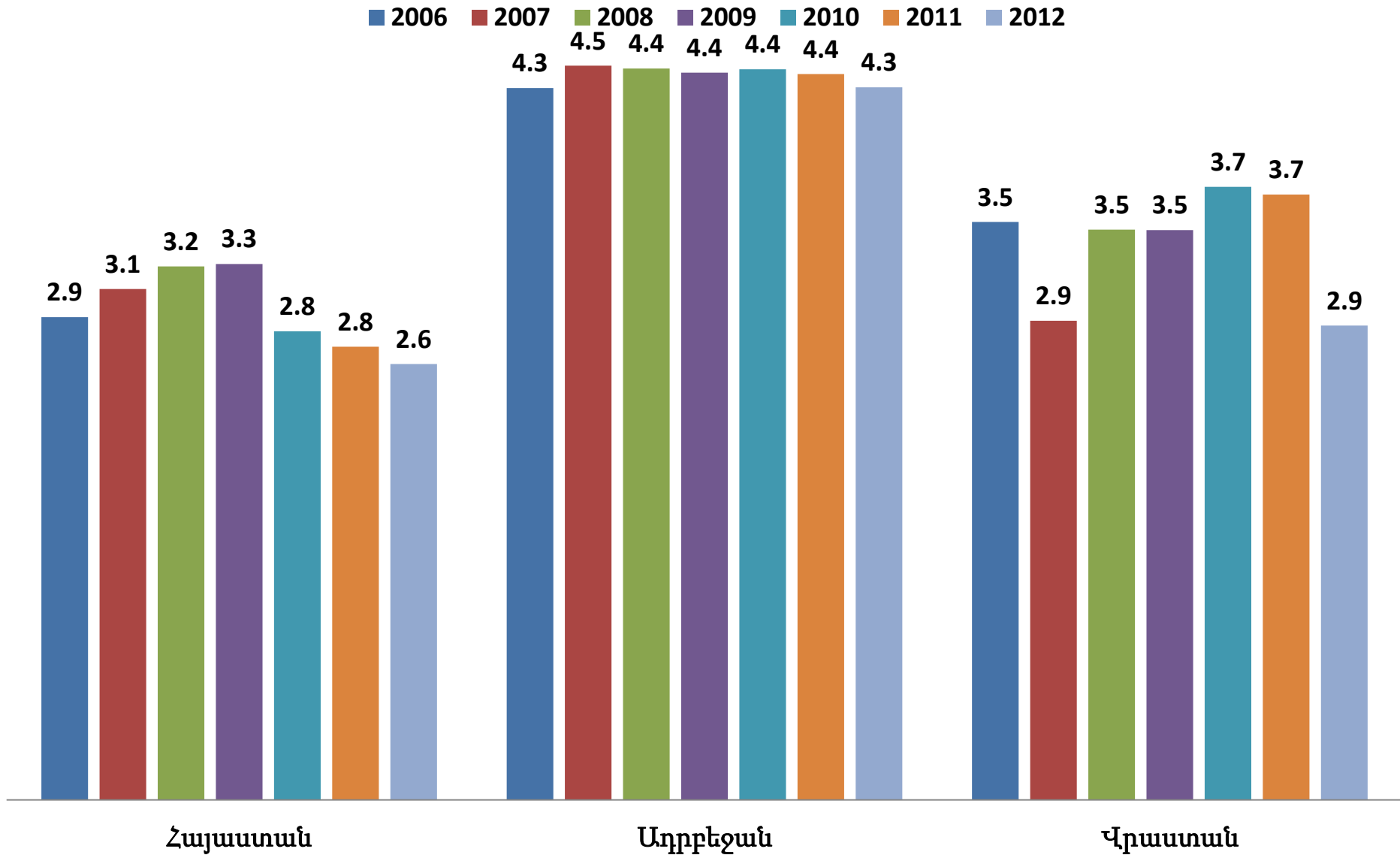
P4. ՀԱՅԱՍՏԱՆ

Վստահությունը հաստատությունների նկատմամբ (% , ԿԲ 2012)

- Լիովին վստահում եմ
- Ավելի շուտ վստահում եմ
- Ոչ վստահում եմ, ոչ էլ չեմ վստահում
- Ավելի շուտ չեմ վստահում
- Բոլորովին չեմ վստահում
- Չգիտեմ

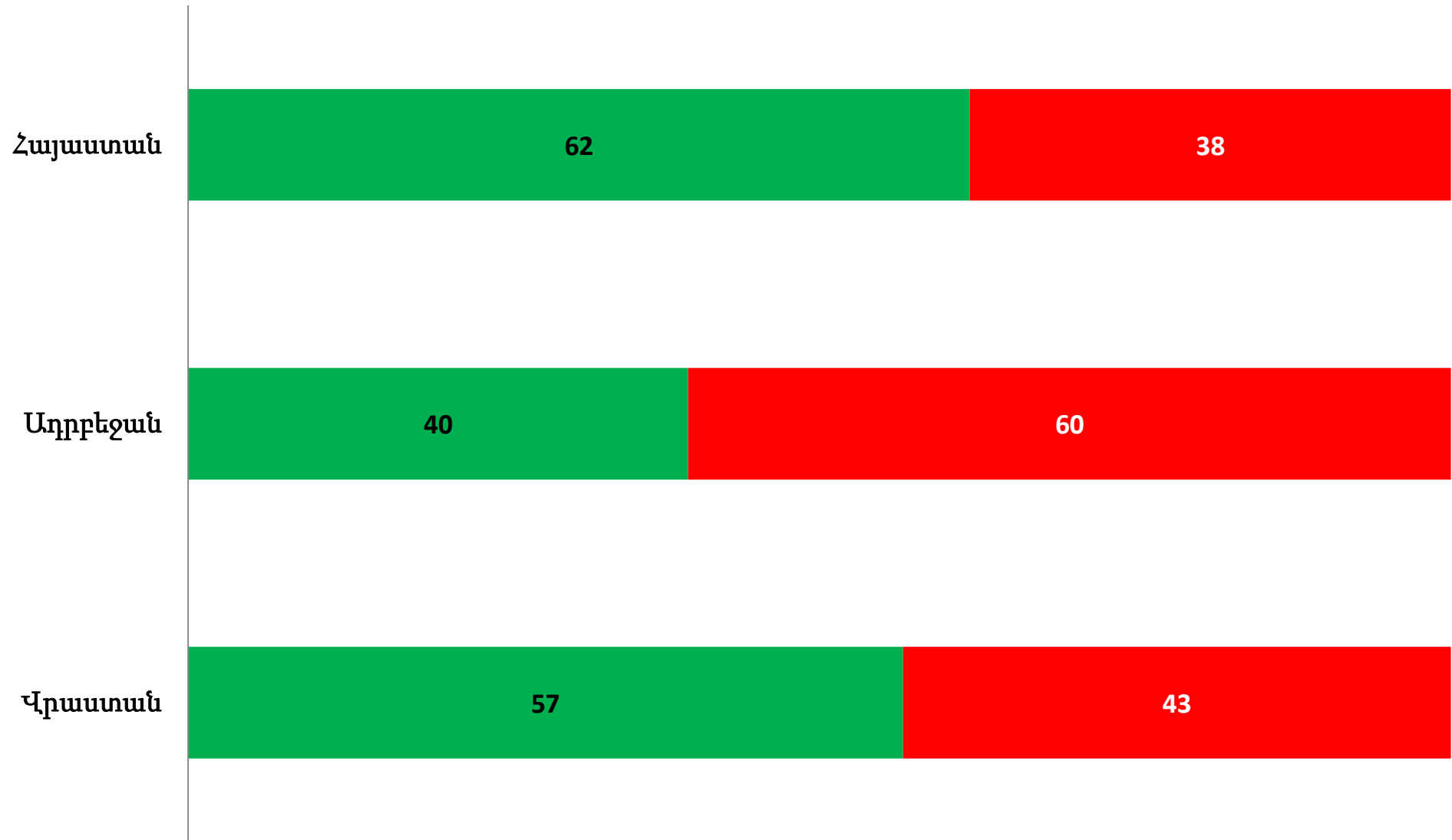


Նախագահի նկատմամբ վստահությունը 2006-2012թթ., միջին բալ (5 բալանոց սանդղակով, որում «1»-ը նշանակում է «բոլորովին չեմ վստահում», իսկ «5»-ը՝ «լիովին վստահում եմ») (ԿԲ)



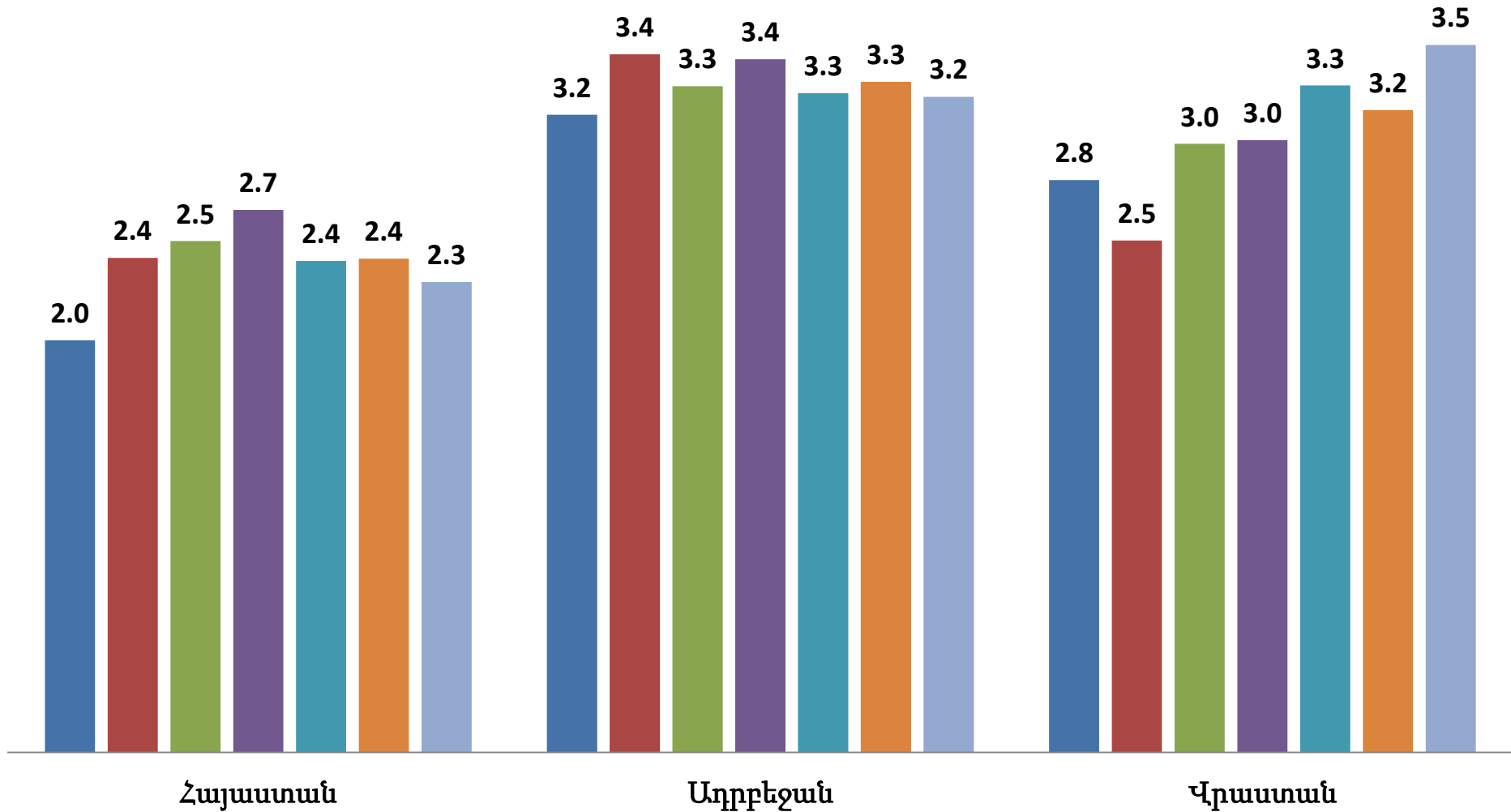
W4. Որքա՞ն հաճախ էր հարցվողը դժկամությամբ պատասխանում
հարցերին (%)
(ԿԲ 2012)

■ Երբեք ■ Այս կամ այն չափով



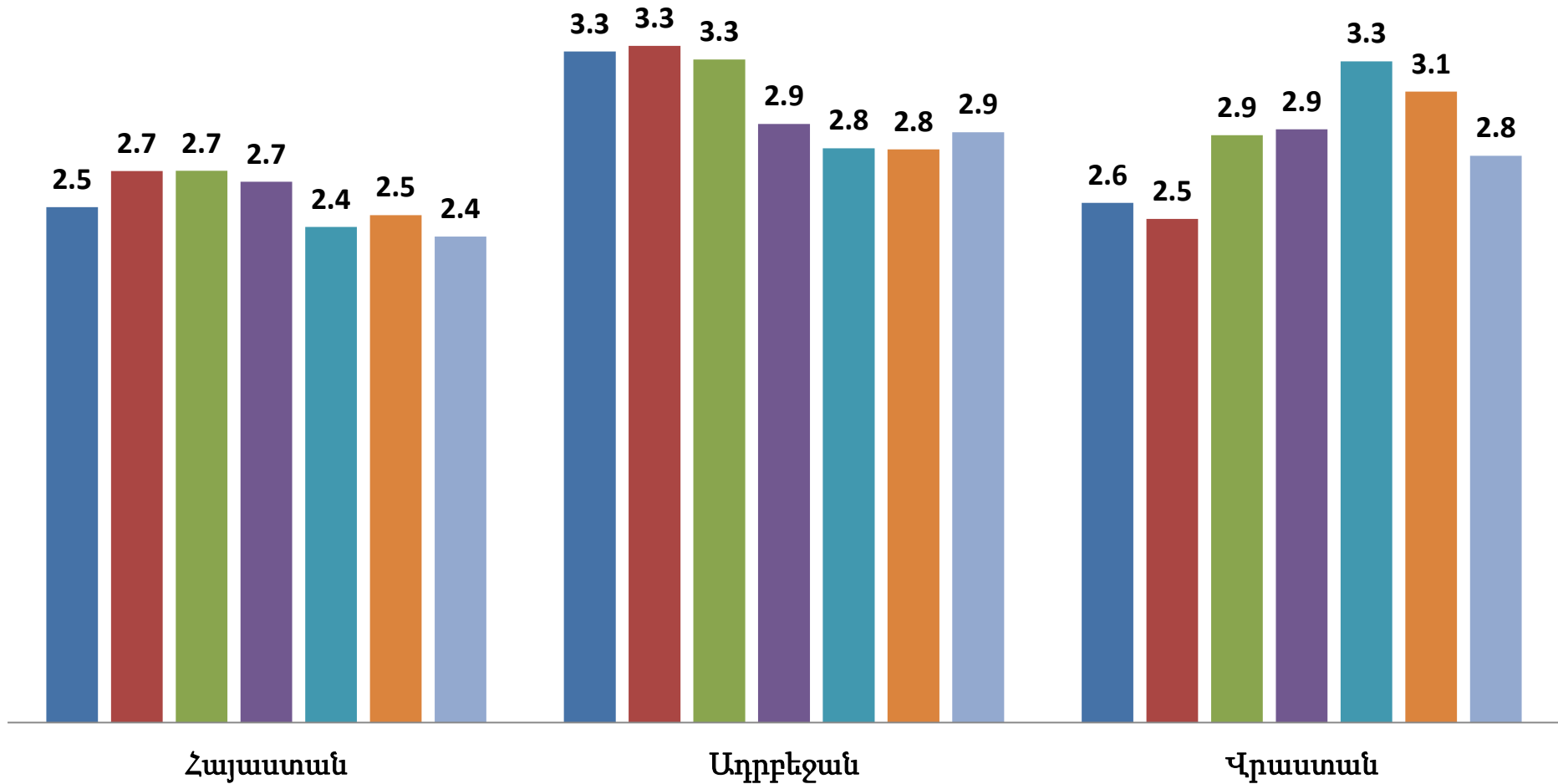
Ազգային ժողովի նկատմամբ վստահությունը
2006-2012թթ., միջին քալ (5 բալանոց սանդղակով, որում «1»-ը նշանակում
է «բոլորովին չեմ վստահում», իսկ «5»-ը՝ «լիովին վստահում եմ»)
(ԿԲ)

■ 2006 ■ 2007 ■ 2008 ■ 2009 ■ 2010 ■ 2011 ■ 2012



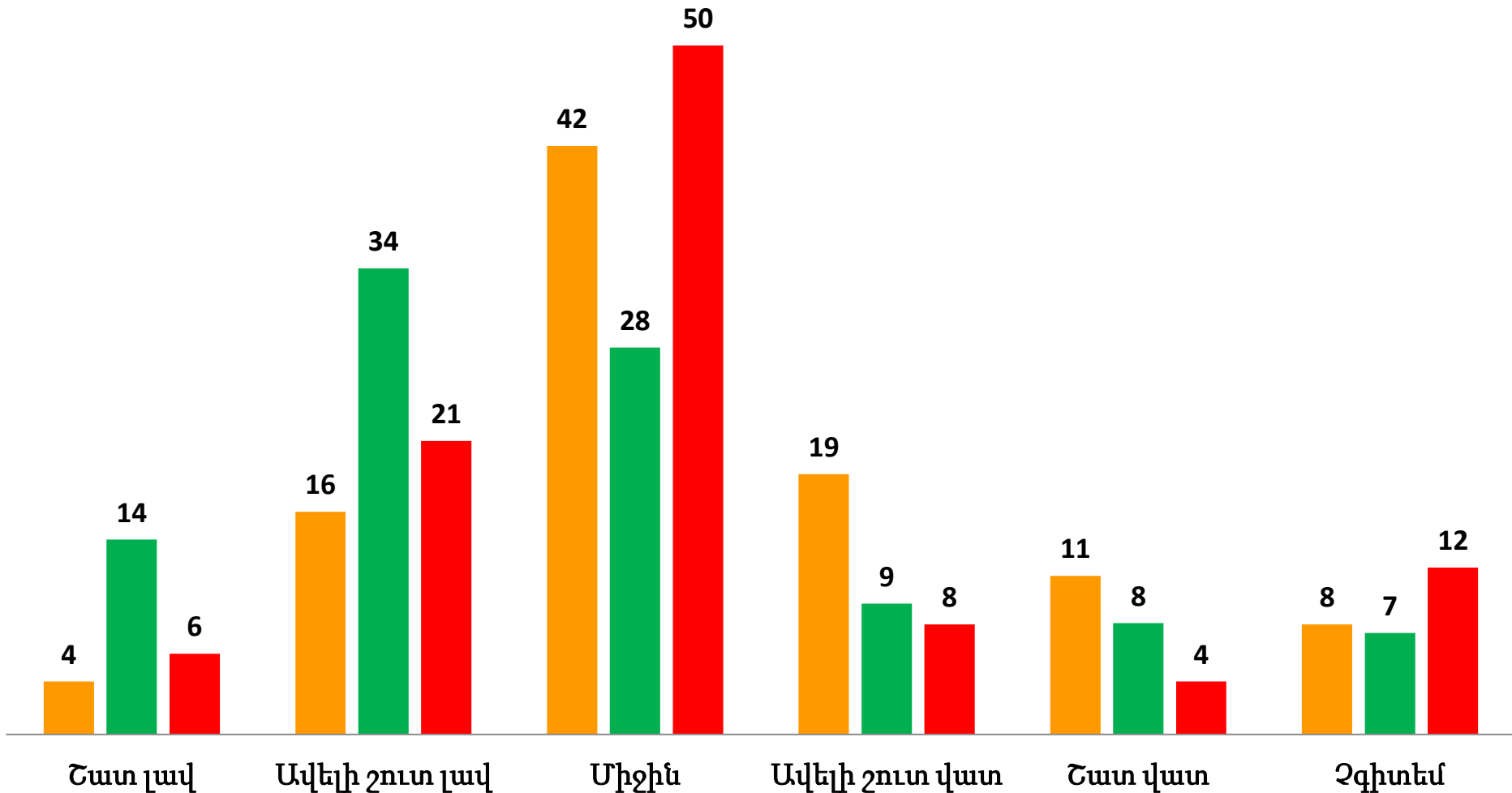
Դատական համակարգի նկատմամբ վստահությունը 2006-2012թթ.,
 միջին բալ (5 բալանոց սանդղակով, որում «1»-ը նշանակում է «բոլորովին
 չեմ վստահում», իսկ «5»-ը՝ «լիովին վստահում եմ»)
 (ԿԲ)

■ 2006 ■ 2007 ■ 2008 ■ 2009 ■ 2010 ■ 2011 ■ 2012



Ք2. Ձեր կարծիքով, հեռուստալրագրողները որքա՞ն լավ են տեղեկացնում բնակչությանը, թե իրականում ինչ է տեղի ունենում երկրում (% , ԿԲ 2012)

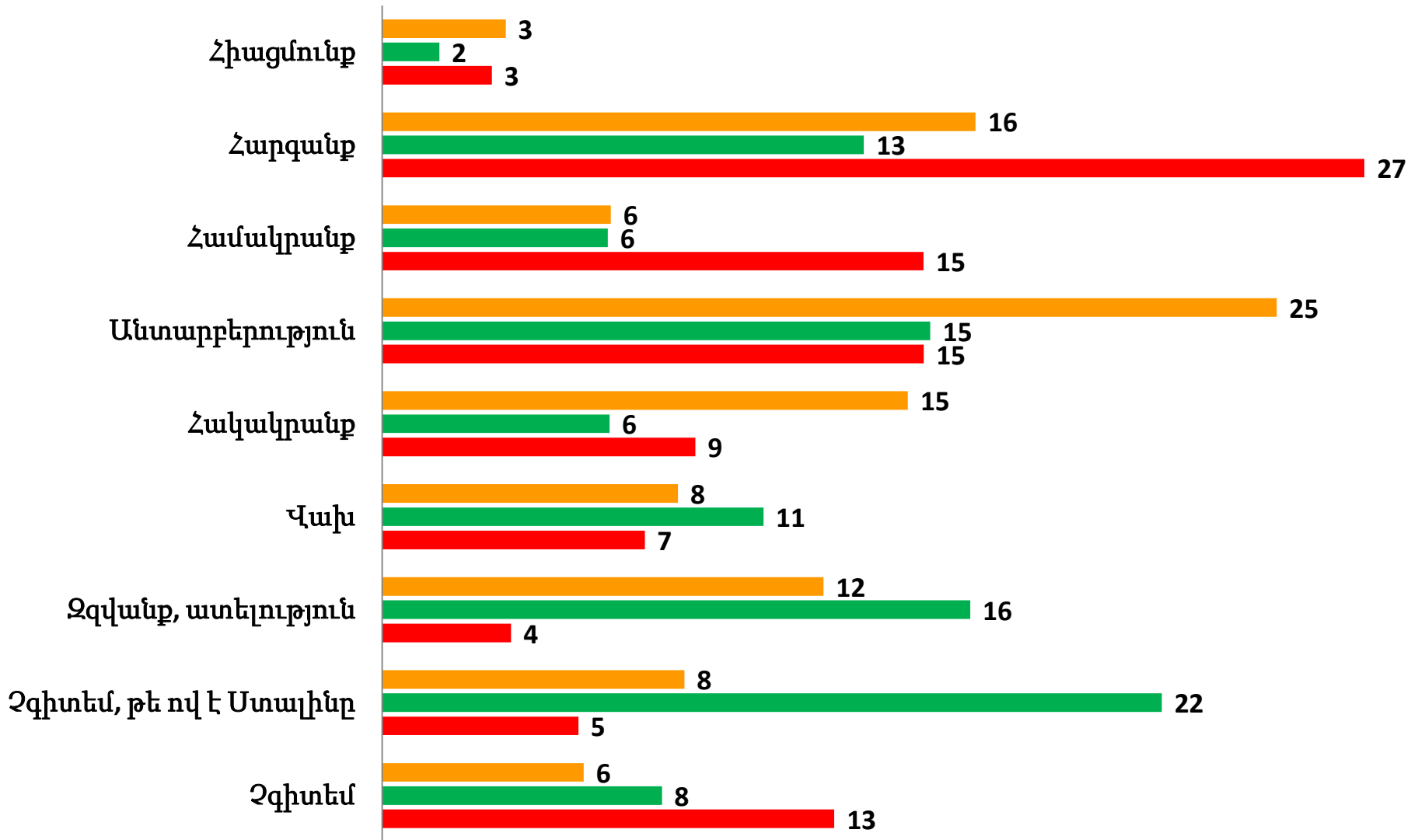
■ Հայաստան ■ Ադրբեջան ■ Վրաստան



Մտալին. մի թե ողջ է

ՏՄ1. Հետևյալ բառերից, ո՞րն է ամենաշատը բնութագրում Ձեր վերաբերմունքը Ստալինի նկատմամբ (%) (ԿԲ 2012)

■ Հայաստան
 ■ Ադրբեջան
 ■ Վրաստան



ՀԱՅԱՍՏԱՆ

ՏՐ3. Որքանով եք համաձայն հետևյալ դատողությունների հետ (% , ԿԲ 2012)

- Լիովին համաձայն եմ
- Ավելի շուտ համաձայն եմ
- Ավելի շուտ համաձայն չեմ
- Բնավ համաձայն չեմ
- Չգիտեմ

Մեր ժողովուրդը միշտ էլ Ստալինի նման առաջնորդի կարիք ունի, ով կգա և կարգուկանոն կհաստատի



Ստալինը դաժան և անմարդկային բռնակալ էր, ով պատասխանատու է միլիոնավոր անմեղ մարդկանց մահվան համար



Չնայած Ստալինի բոլոր սխալներին ամենակարևորն այն է, որ Խորհրդային Միությունը հաղթեց Հայրենական Մեծ պատերազմում

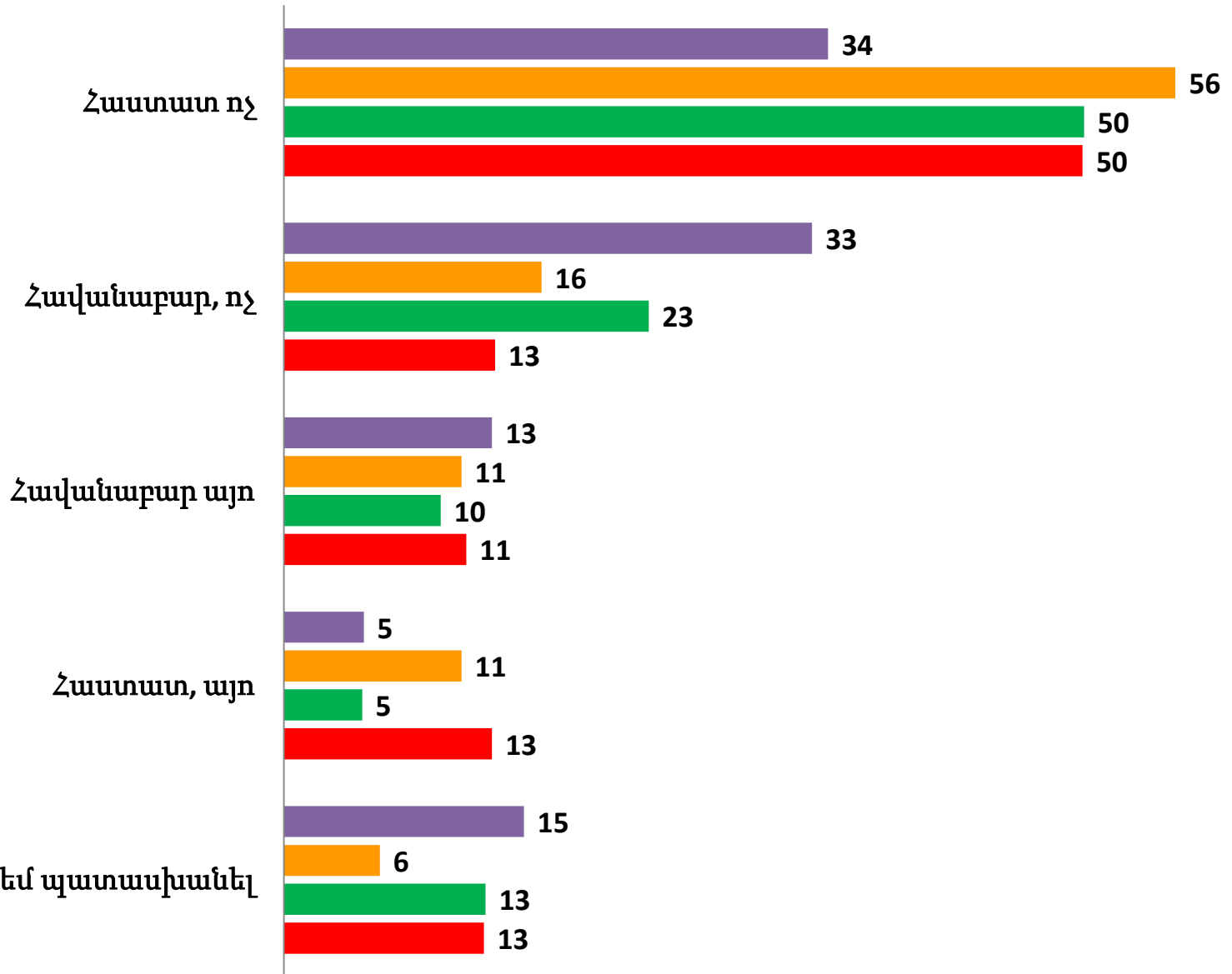


Ստալինը իմաստուն առաջնորդ էր, որի օրոք Խորհրդային Միությունը հզորացել և բարգավաճել է



ST2. Կցանկանայի՞ք ապրել մի երկրում, որի ղեկավարը Ստալինն է (% , ԿԲ 2012)

■ Ռուսաստան ■ Հայաստան ■ Ադրբեջան ■ Վրաստան



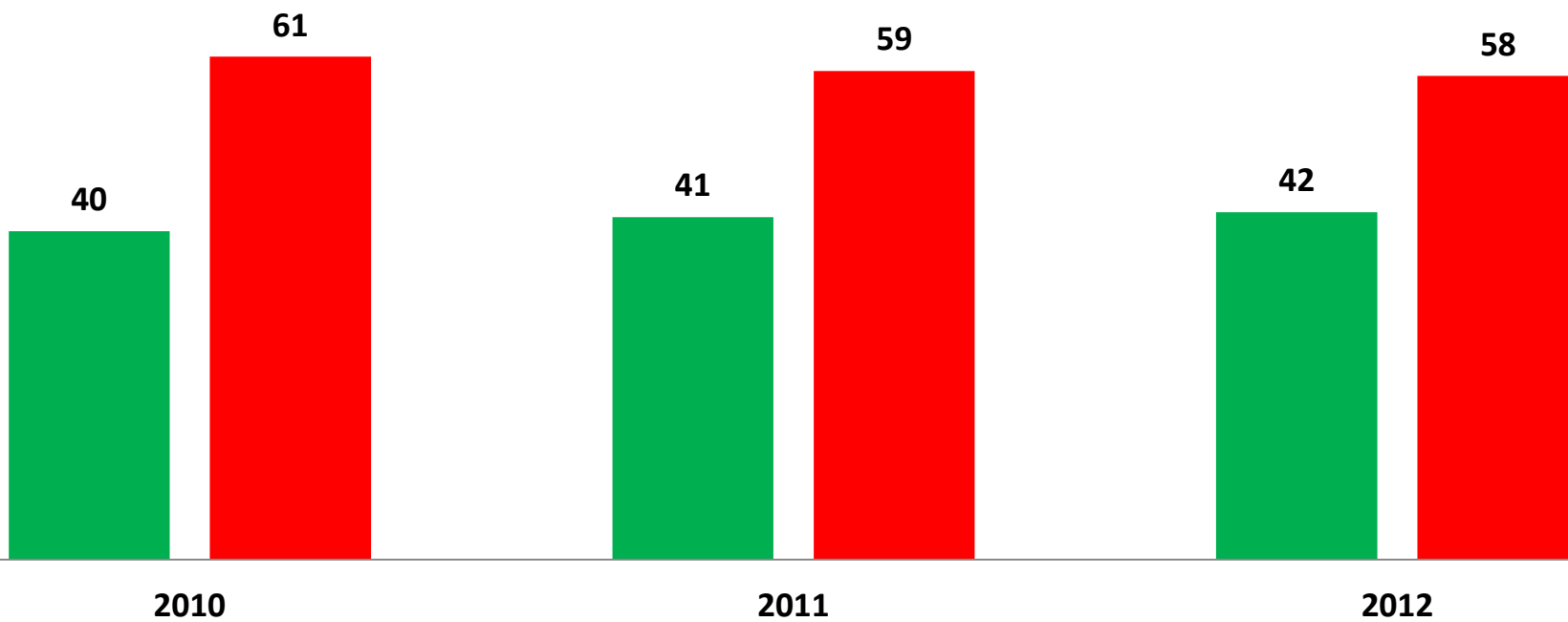
Զգիտեմ/Հրաժարվում եմ պատասխանել

**Տնտեսական կացություն.
աշխատանք, եկամուտներ,
միգրացիա**

ՀԱՅԱՍՏԱՆ

Ա7Ր. Ունե՞ք դրամական եկամուտ բերող աշխատանք (%)
(ԿԲ)

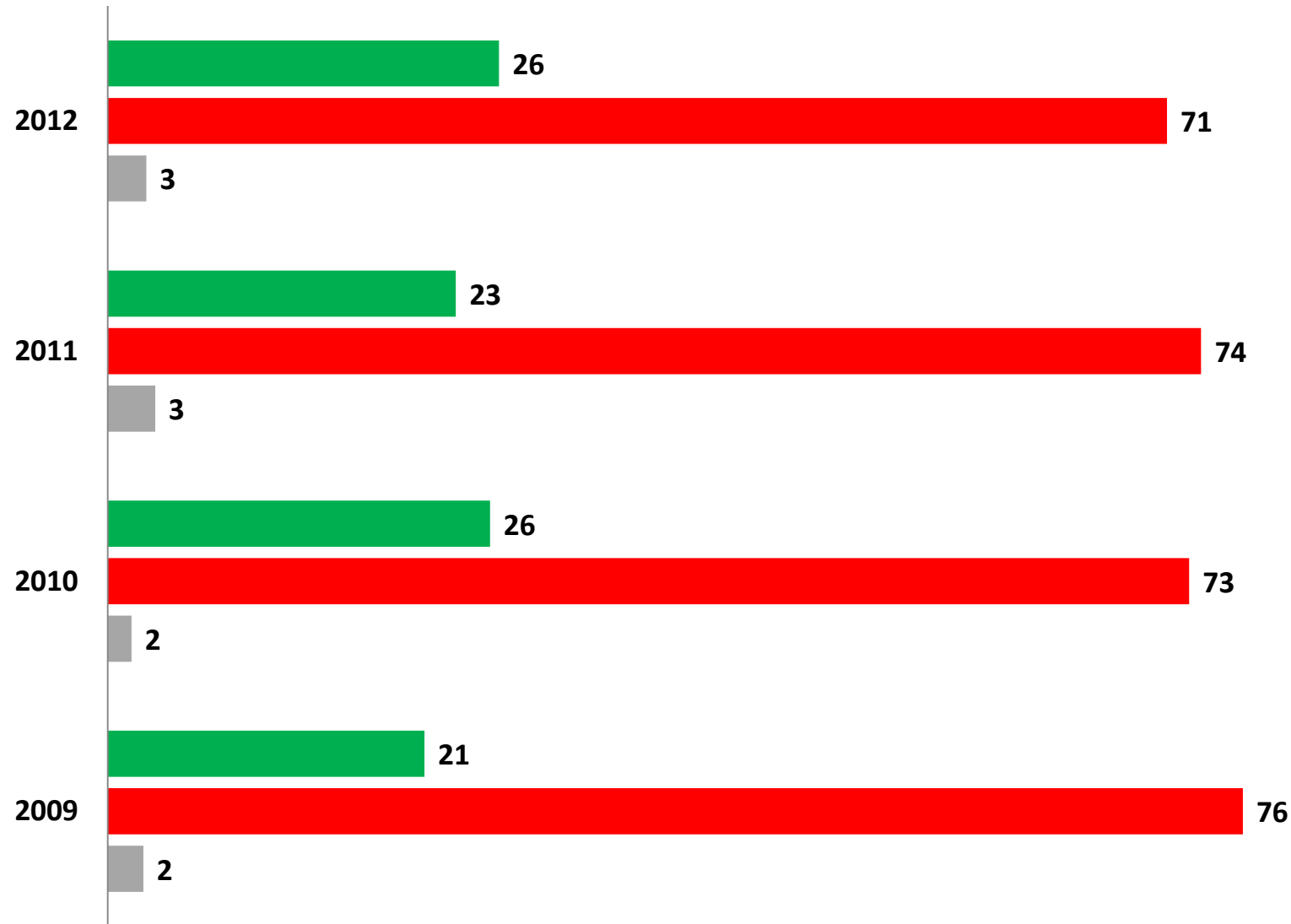
■ Այո ■ Ոչ



ՀԱՅԱՍՏԱՆ

D16. Հնարավորության դեպքում կմեկնեի՞ք Հայաստանից այլ վայրում մշտապես բնակվելու (% , ԿԲ)

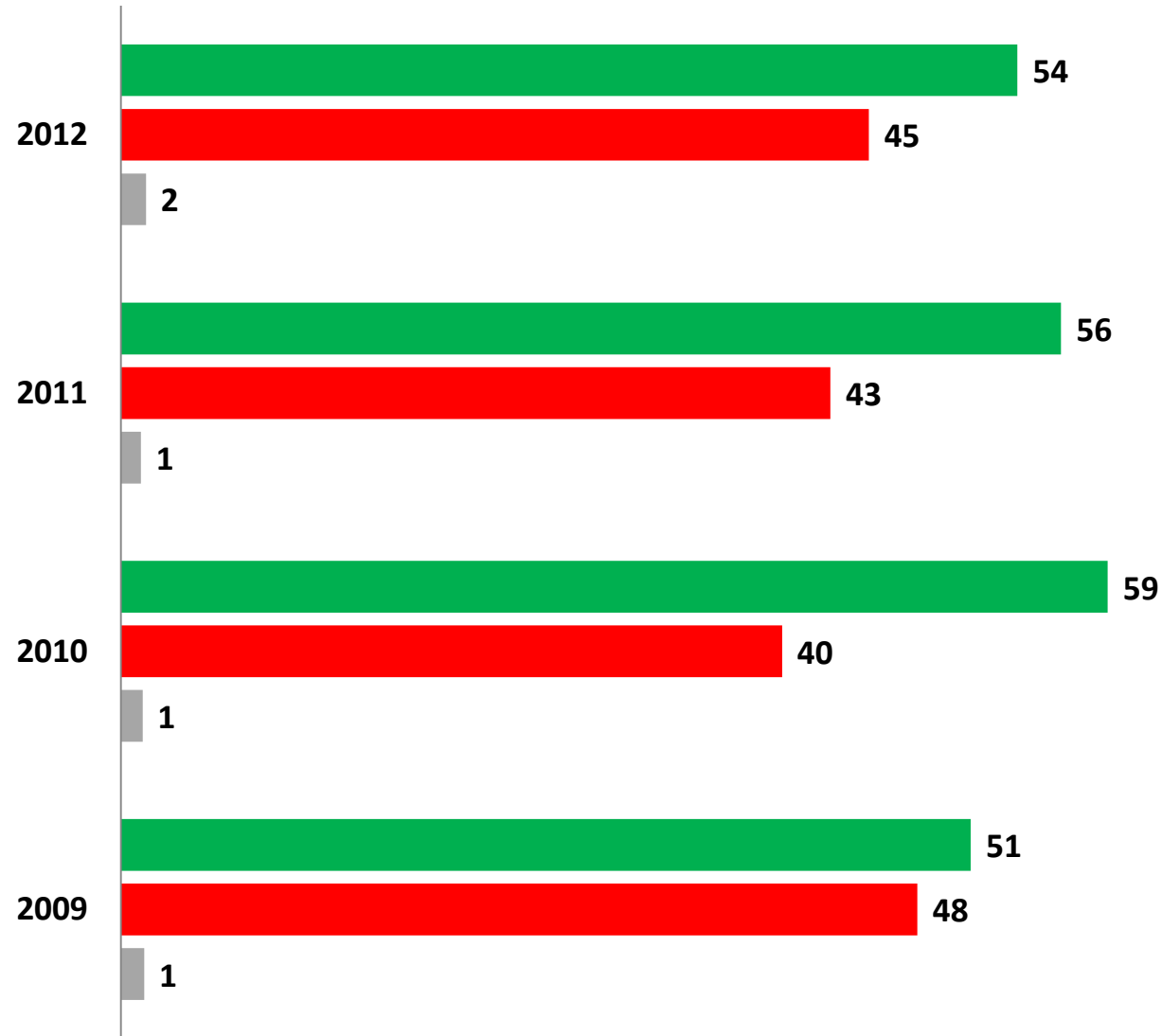
■ Այո ■ Ոչ ■ Չգիտեմ



ՀԱՅԱՍՏԱՆ

D15. Հնարավորության դեպքում կմեկնեի՞ք Հայաստանից այլ վայրում ժամանակավորապես բնակվելու (% , ԿԲ)

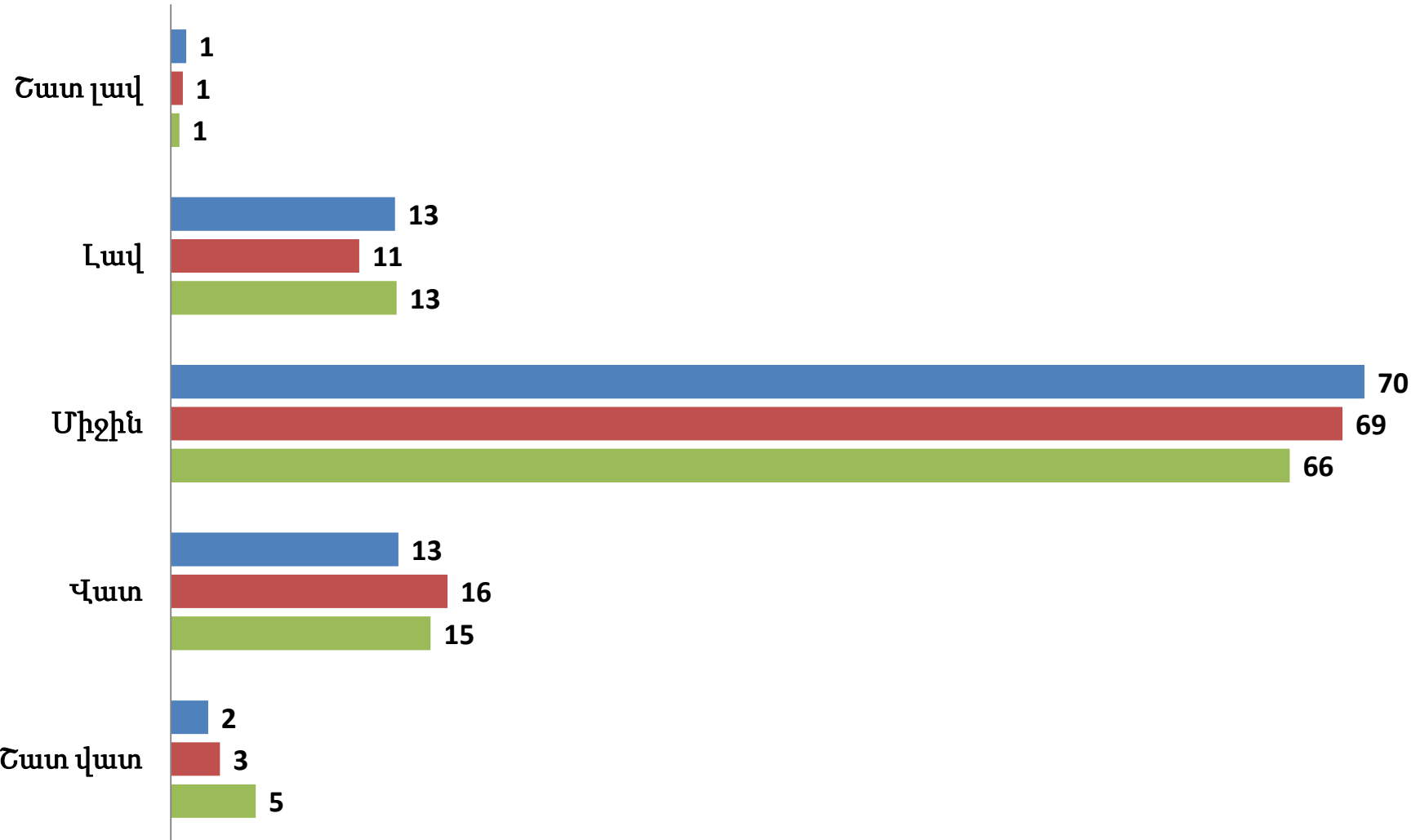
■ Այո ■ Ոչ ■ Չգիտեմ



ՀԱՅԱՍՏԱՆ

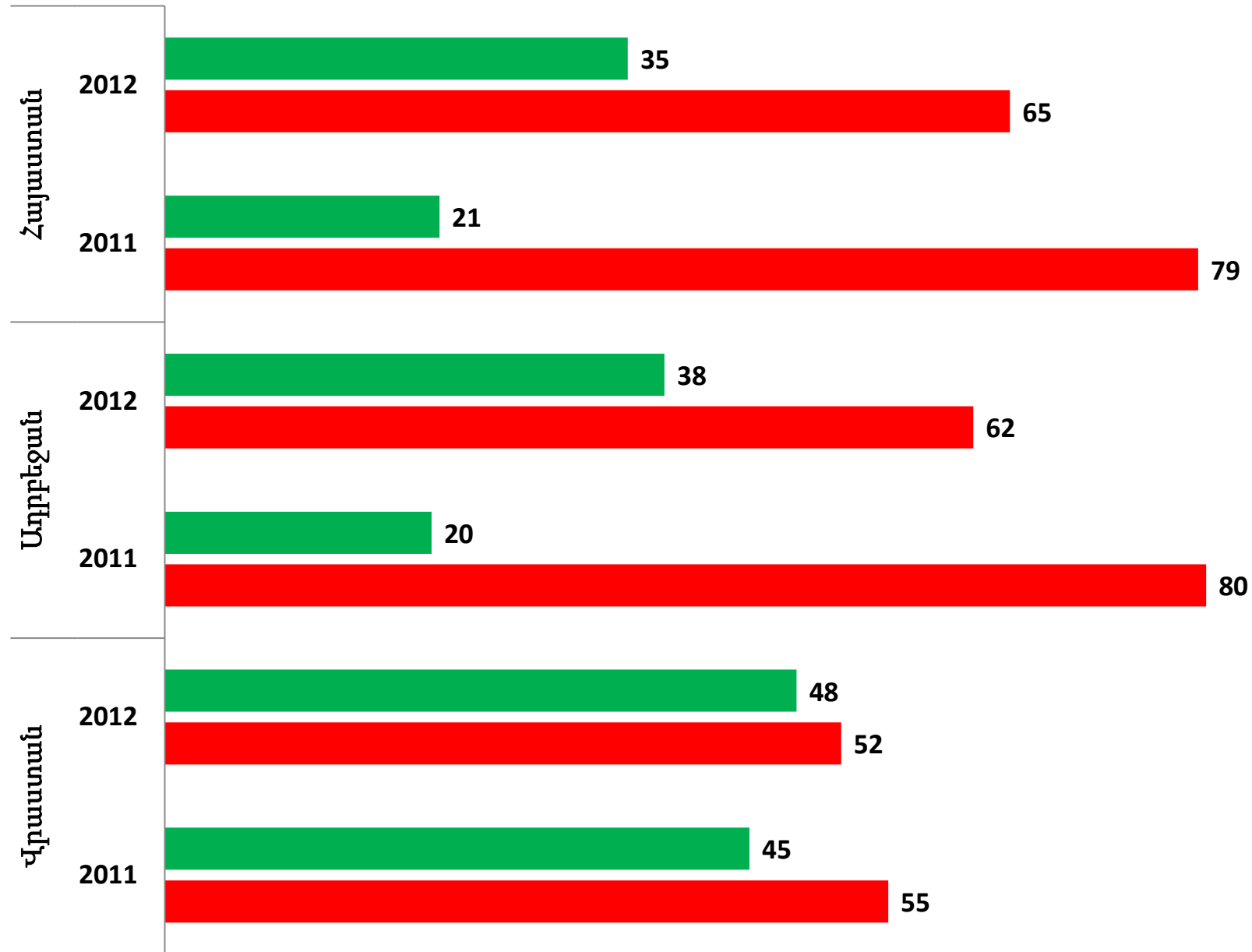
C13. Ձեզ շրջապատող այլ տնային տնտեսությունների մեծ մասի համեմատ Ձեր տնային տնտեսության տնտեսական պայմաններն ինչպե՞ս կրնութե՞ազրեք (% , ԿԲ)

■ 2012 ■ 2011 ■ 2010



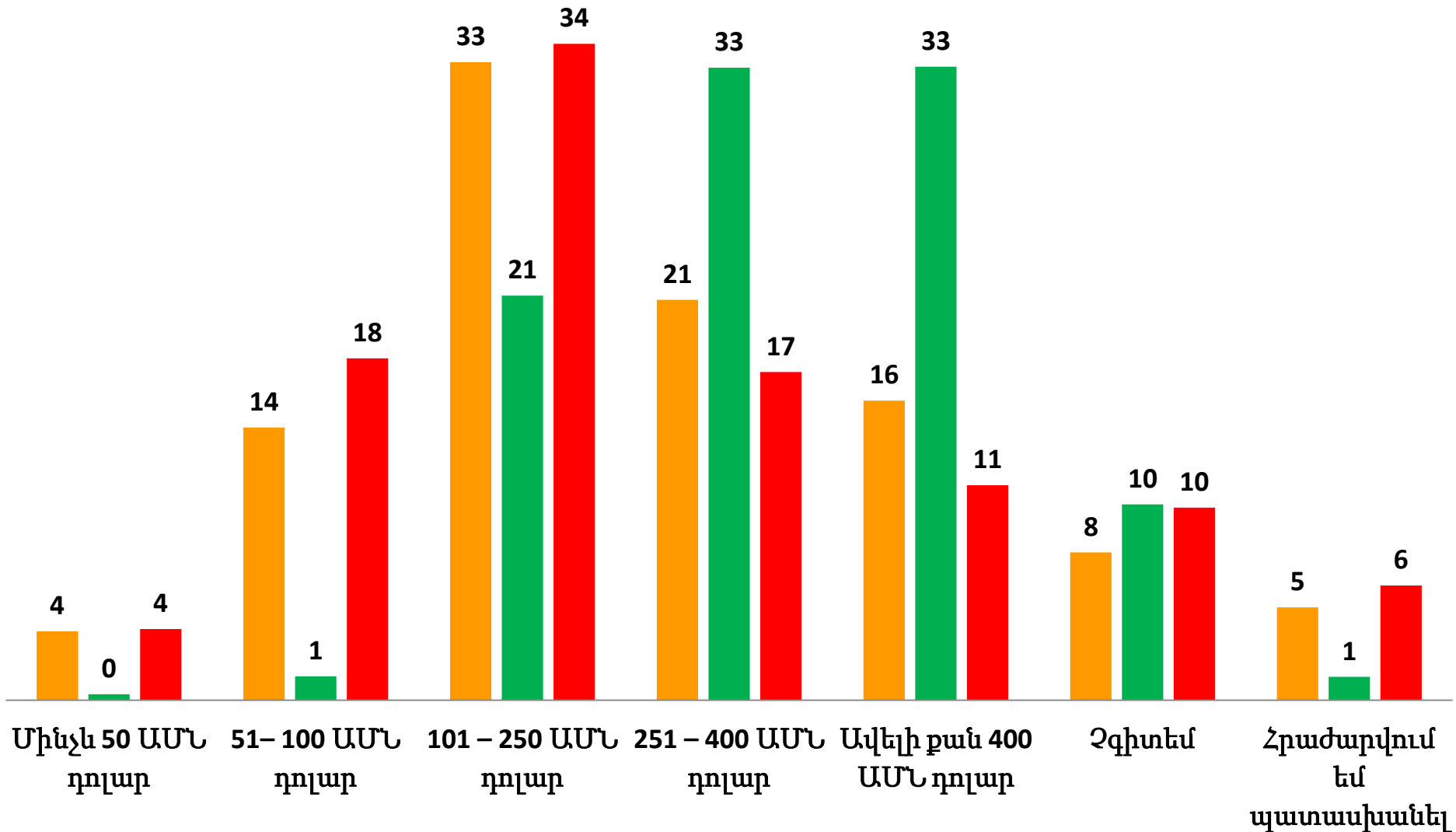
Յ15. Ունե՞ք բանկային հաշիվ կամ բանկային քարտ (% , ԿԲ)

■ Այո ■ Ոչ



Ը8. Որքա՞ն են կազմել Ձեր տ/տ անցյալ ամսվա ծախսերը (% ԿԲ 2012)

■ Հայաստան
 ■ Ադրբեջան
 ■ Վրաստան

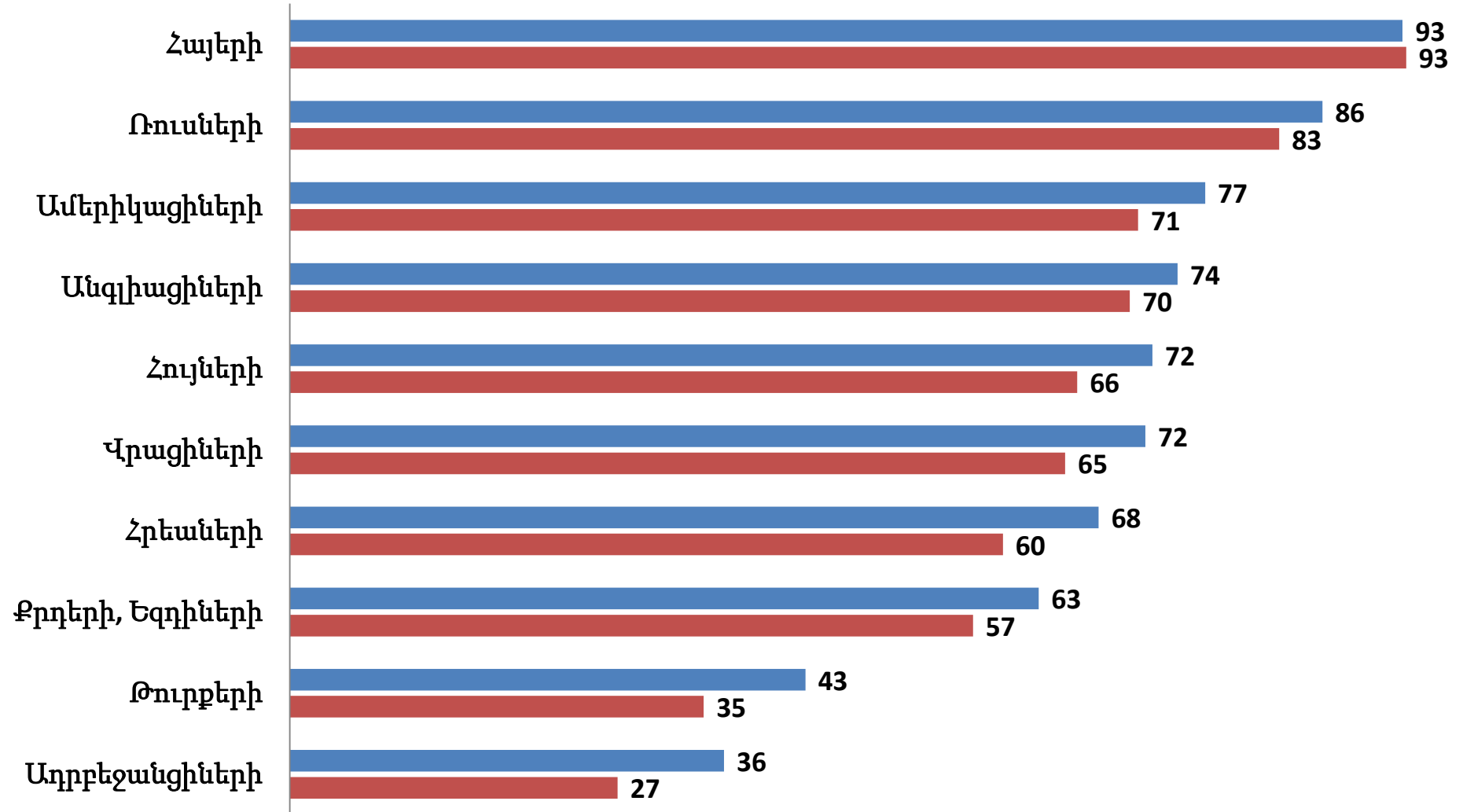


Արտաքին աշխարհ.
միջազգային կառույցներ և
ազգամիջյան
հարաբերություններ

ՀԱՅԱՍՏԱՆ

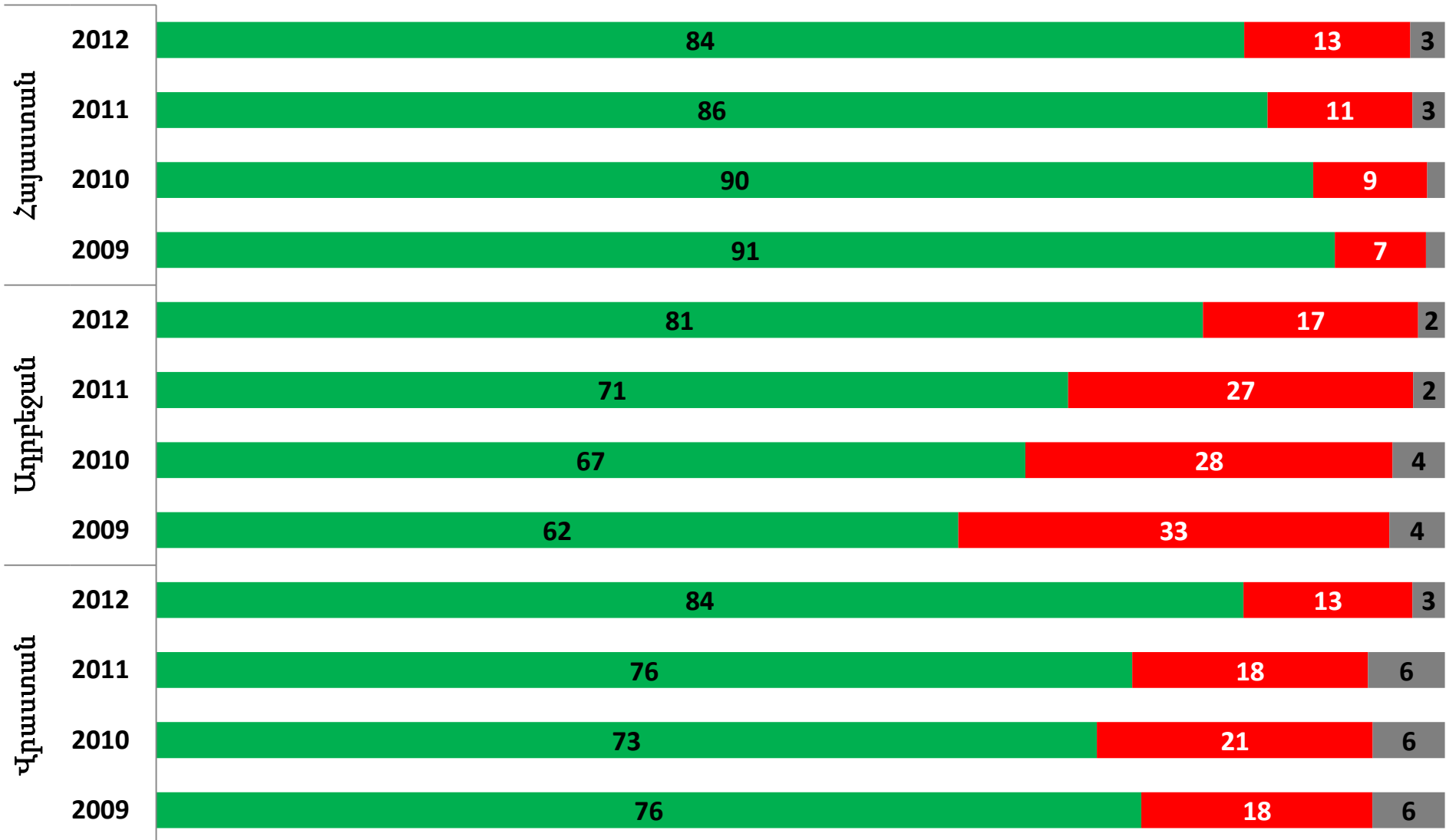
№9. Հավանություն տալի՞ս եք,
երբ Ձեր ազգակիցները բիզնես են անում հետևյալ ազգերի հետ (% , ԿԲ
2012)

■ Տղամարդ ■ Կին



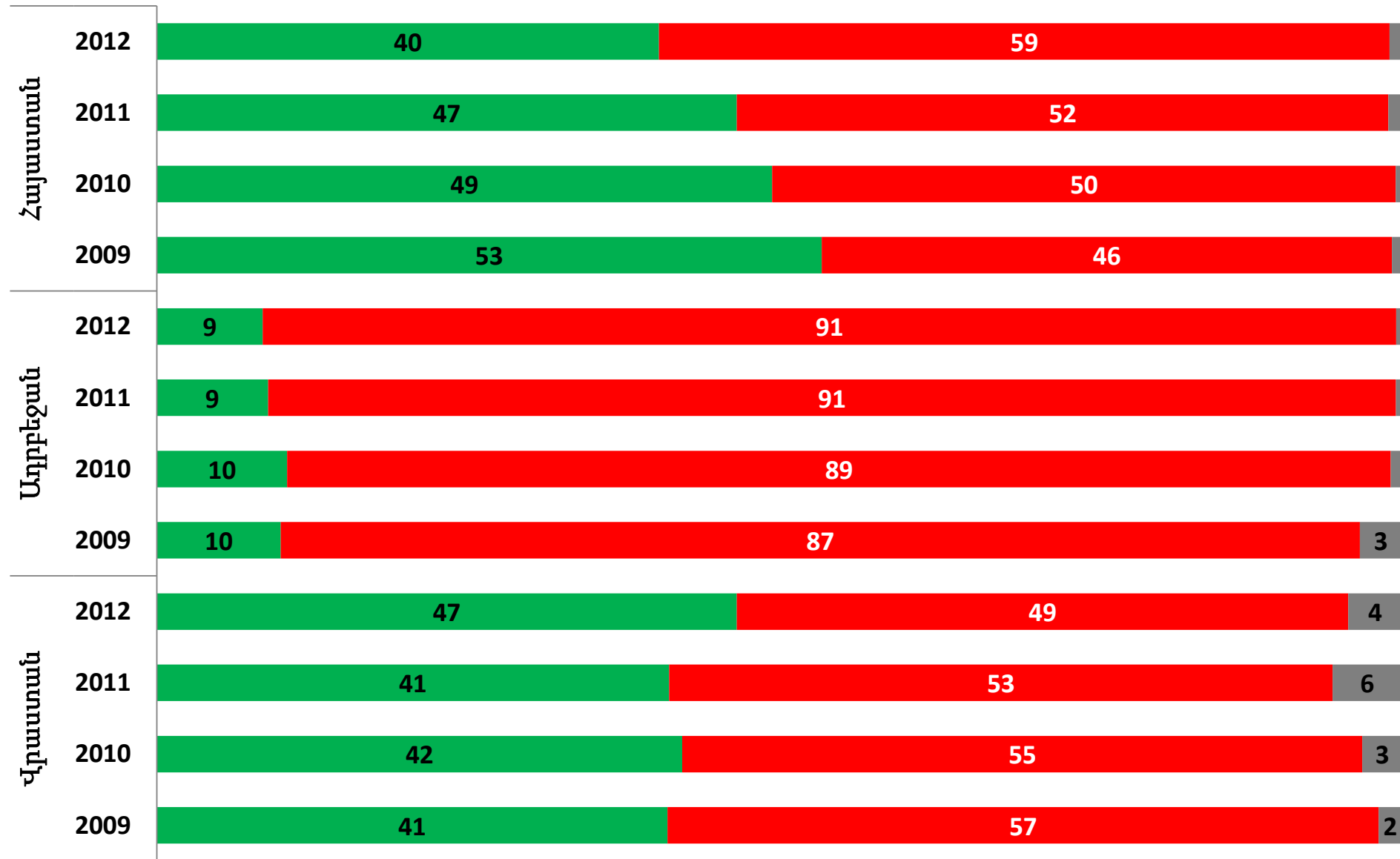
N9. Հավանություն տալի՞ս եք, երբ Ձեր ազգակիցները բիզնես են անում ռուսների հետ (% , ԿԲ 2009- 2012)

■ Այո ■ Ոչ ■ Չգիտեմ/Հրաժարվում եմ պատասխանել



N10. Հավանություն տալի՞ս եք, երբ Ձեր ազգի կանայք ամուսնանում են ռուսների հետ (% , ԿԲ 2012)

■ Այո ■ Ոչ ■ Չգիտեմ/Հրաժարվում եմ պատասխանել



P4. Վստահություն Եվրամիության և Միավորված Ազգերի կազմակերպության նկատմամբ (% , ԿԲ 2012)

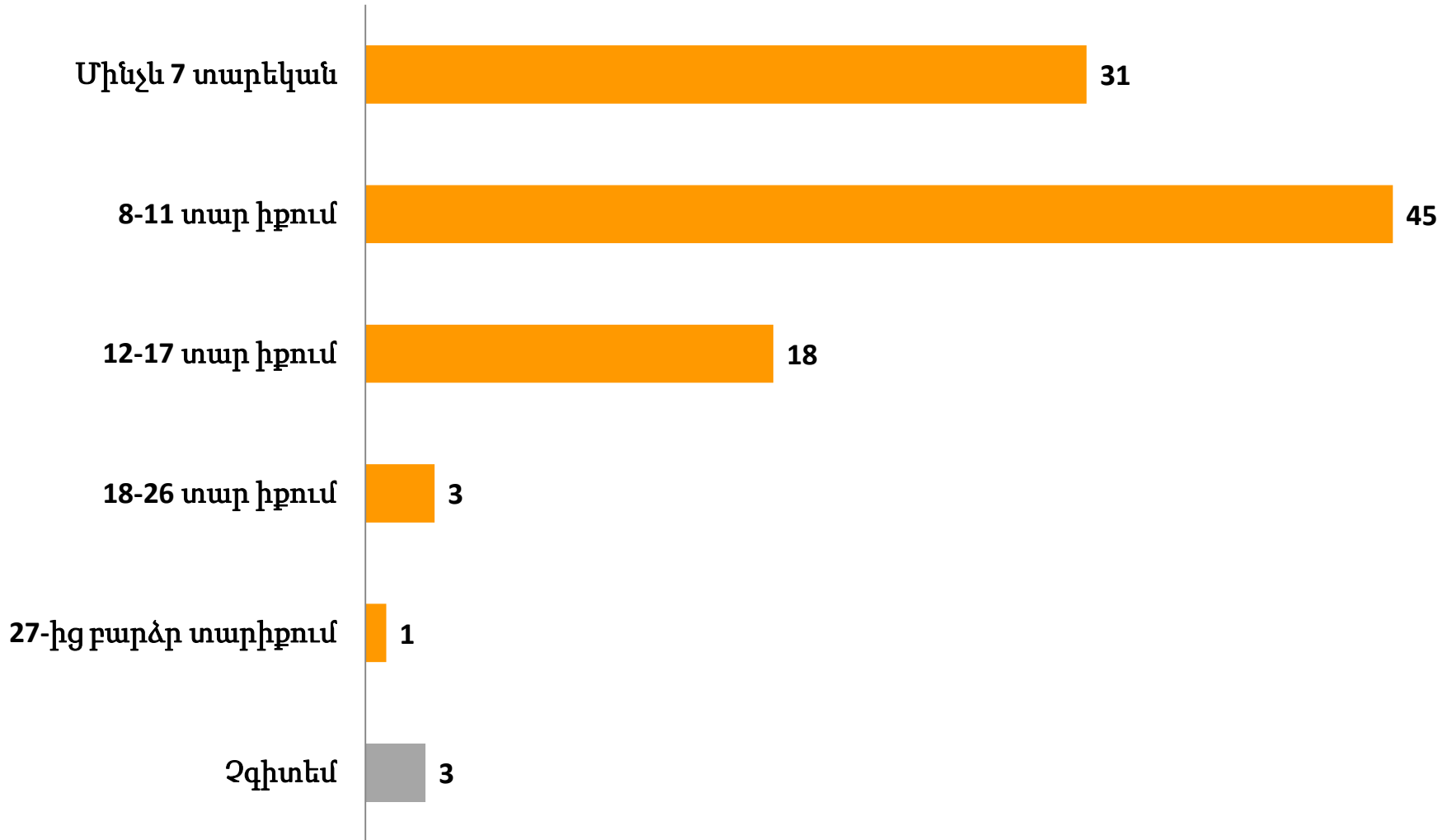
- Լիովին վստահում եմ
- Ավելի շուտ վստահում եմ
- Ոչ վստահում եմ, ոչ էլ չեմ վստահում
- Ավելի շուտ չեմ վստահում
- Բոլորովին չեմ վստահում
- Չգիտեմ



Ցեղասպանություն և հայ-
թուրքական
հարաբերություններ

ՀԱՅԱՍՏԱՆ

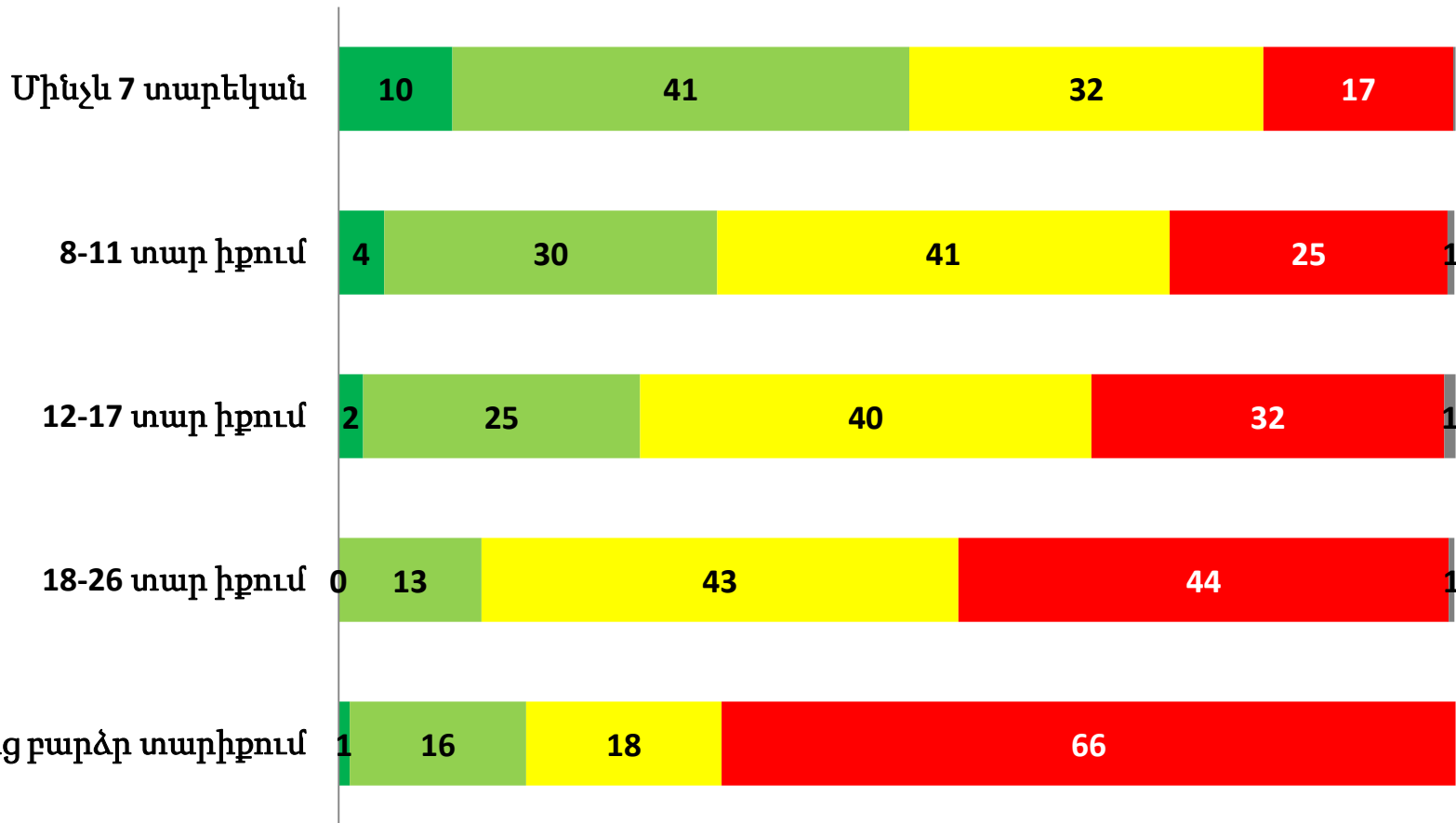
G4. Մոտավորապես ո՞ր տարիքում եք լսել Հայոց Ցեղասպանության մասին առաջին անգամ (% , ԿԲ 2012)



ՀԱՅԱՍՏԱՆ

G5/G4. "Վերջին 10 տարիների ընթացքում որքա՞ն հաճախ եք մասնակցել Հայոց Ցեղասպանության հիշատակին նվիրված միջոցառումներին" ըստ "Խնդրում եմ փորձեք հիշել, թե մոտավորապես ո՞ր տարիքում եք լսել Հայոց Ցեղասպանության մասին առաջին անգամ"
(%, ԿԲ 2012)

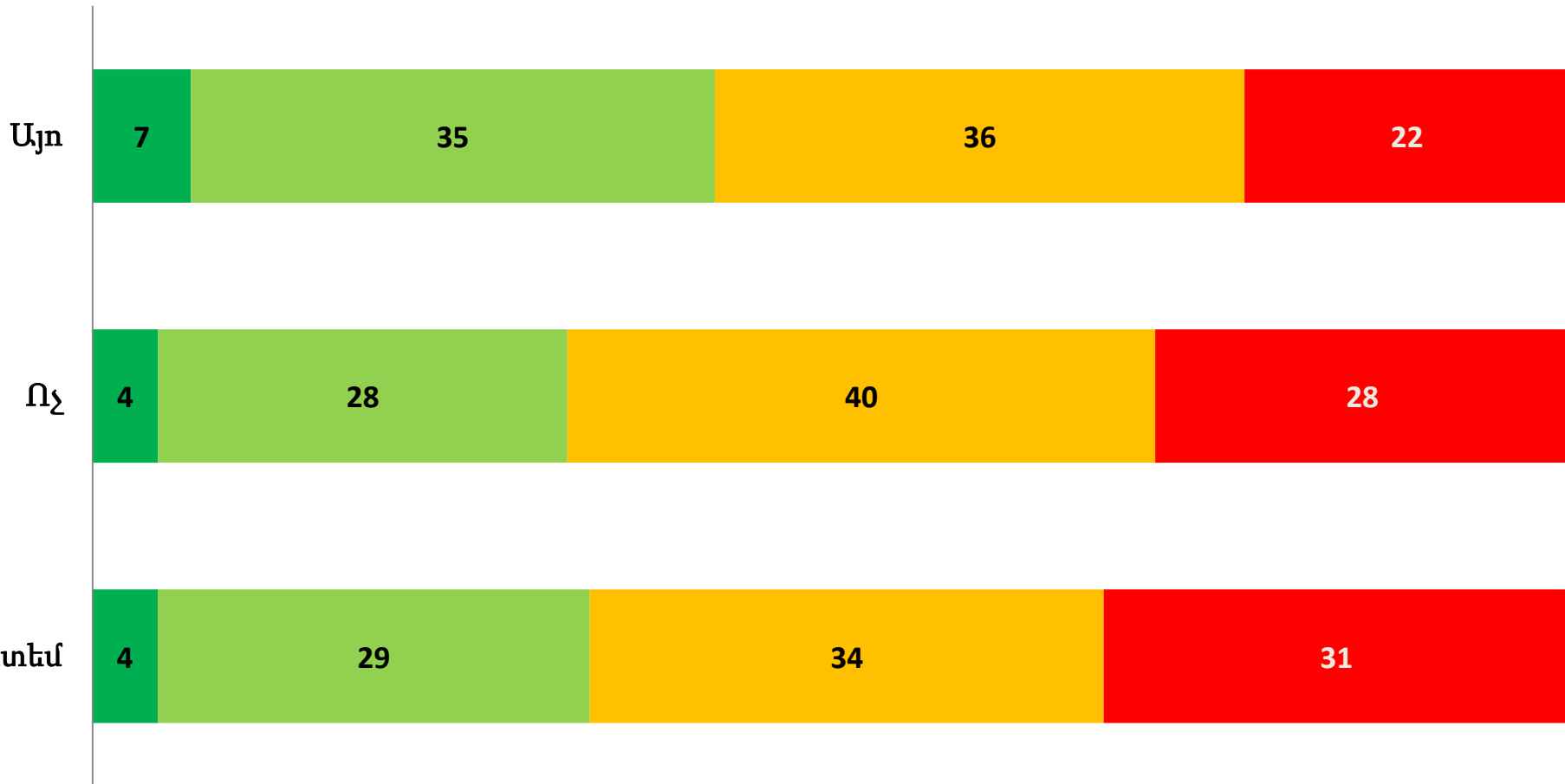
- Տարեկան մի քանի անգամ
- Տարեկան մեկ անգամ
- Երբեմն, բայց ոչ ամեն տարի
- Երբեք
- Չգիտեմ



ՀԱՅԱՍՏԱՆ

G5/G6. “Վերջին 10 տարիների ընթացքում որքա՞ն հաճախ եք մասնակցել Հայոց Ցեղասպանության հիշատակին նվիրված միջոցառումներին” ըստ “Ձեր նախնիներից որևէ մեկը այս կամ այն կերպ տուժե՞լ է Հայոց Ցեղասպանությունից”
(%, ԿԲ 2012)

■ Տարեկան մի քանի անգամ ■ Տարեկան մեկ անգամ ■ Երբեմն, բայց ոչ ամեն տարի ■ Երբեք




ՀԱՅԱՍՏԱՆ

G7. Որքանո՞վ եք հավանական համարում, որ... (% , ԿԲ 2012)

- Շատ հավանական է
- Ավելի շուտ հավանական է
- Ավելի շուտ հավանական չէ
- Անհավանական
- Չգիտեմ

Թուրքիայի կողմից Հայոց Ցեղասպանության ճանաչումից հետո Թուրքիայում գտնվող հայկական մշակութային հուշարձանները կվերականգնվեն



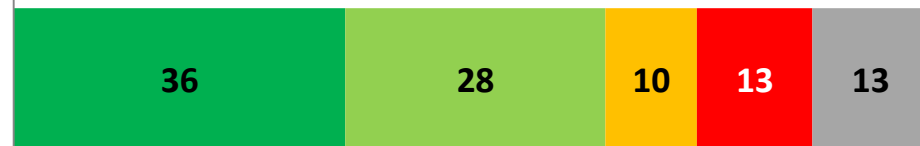
Հայաստանը տարածքային փոխհատուցում կստանա, երբ Թուրքիան ճանաչի Հայոց Ցեղասպանությունը



Հայաստանը ֆինանսական փոխհատուցում կստանա, եթե Թուրքիան ճանաչի Հայոց Ցեղասպանությունը



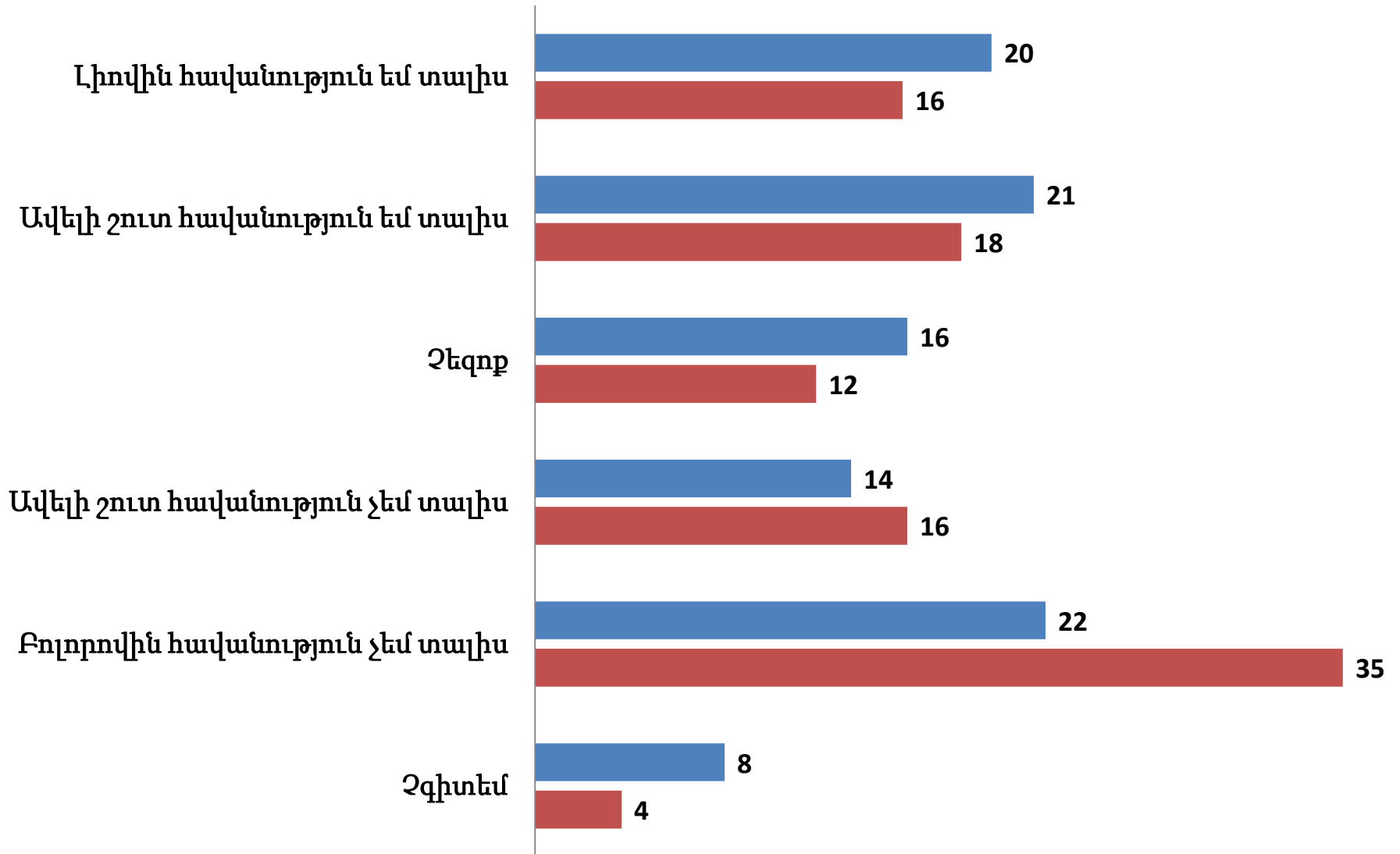
Այլ երկրների (ԱՄՆ, ԵՄ երկրներ և այլն) կողմից Հայոց Ցեղասպանության ճանաչումը կնպաստի, որ Թուրքիան նույնպես այն ճանաչի



ՀԱՅԱՍՏԱՆ

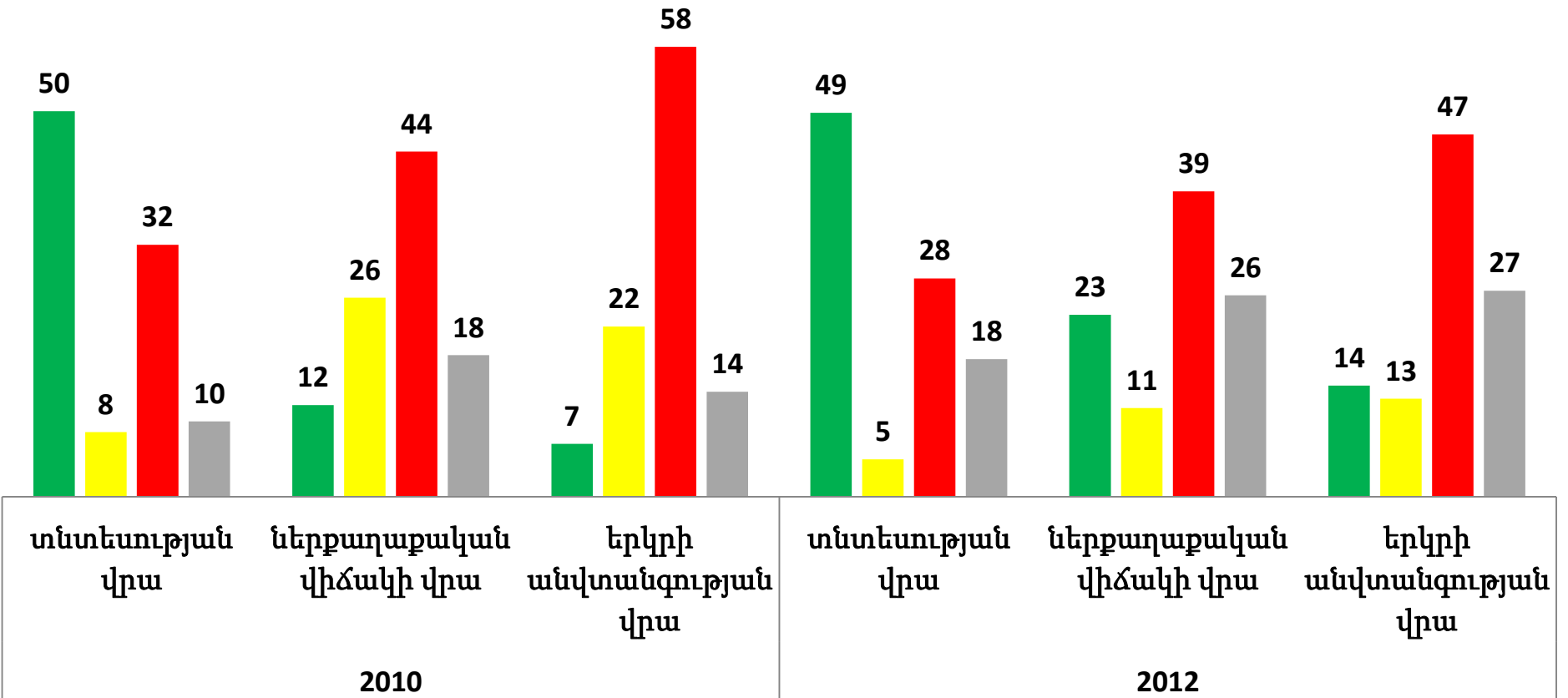
Գ1. Որքանով եք հավանություն տալիս առանց նախապայմանների Հայաստանի և Թուրքիայի սահմանի բացմանը (% , ԿԲ 2010 և 2012)

■ 2012 ■ 2010



Գ2. Թուրքիայի հետ սահմանի բացումը կազմի Հայաստանի ... (% ԿԲ)

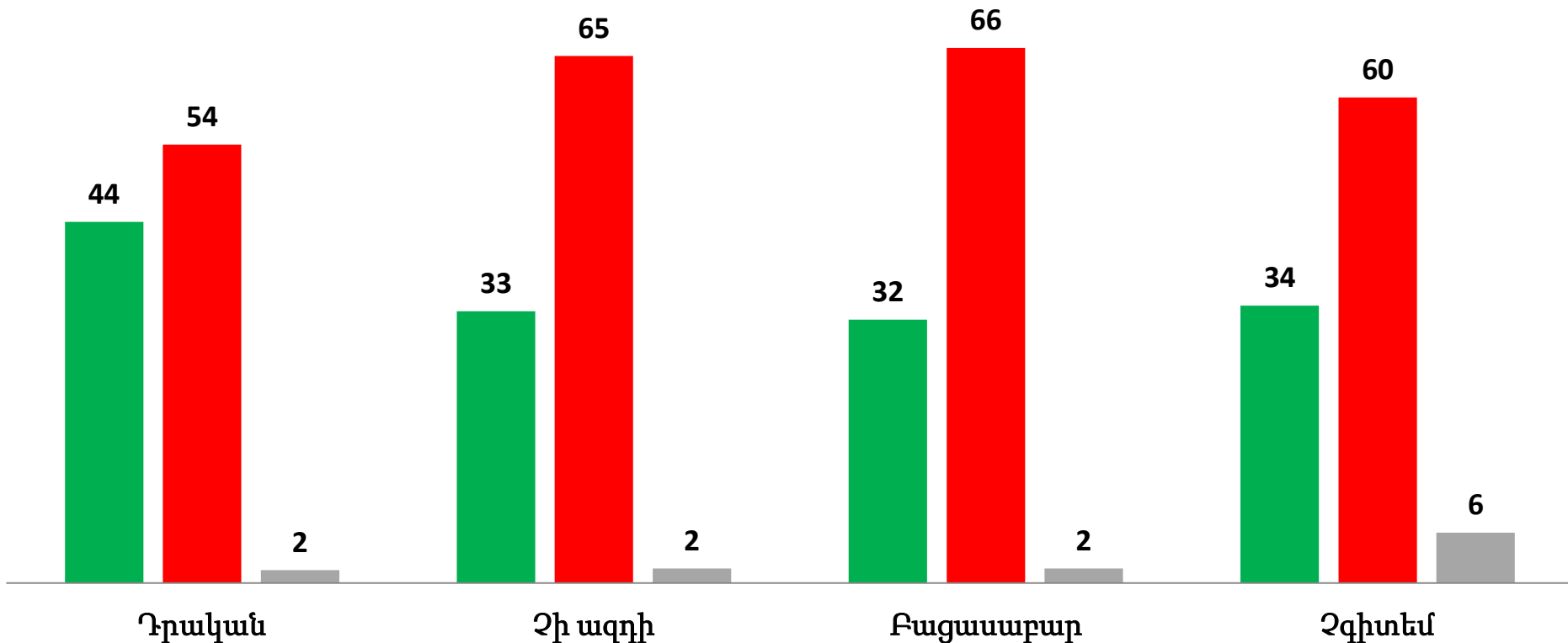
■ Դրականորեն ■ Չի ազդի ■ Բացասաբար ■ Չգիտեմ



ՀԱՅԱՍՏԱՆ

N9/G2-1. “Հավանություն տալի՞ս եք, երբ Ձեր ազգակիցները բիզնես են անում Թուրքերի հետ” ըստ “Ինչպե՞ս կազդի Թուրքիայի հետ սահմանի բացումը Հայաստանի տնտեսության վրա” (% , ԿԲ 2012)

■ Այո ■ Ոչ ■ Չգիտեմ

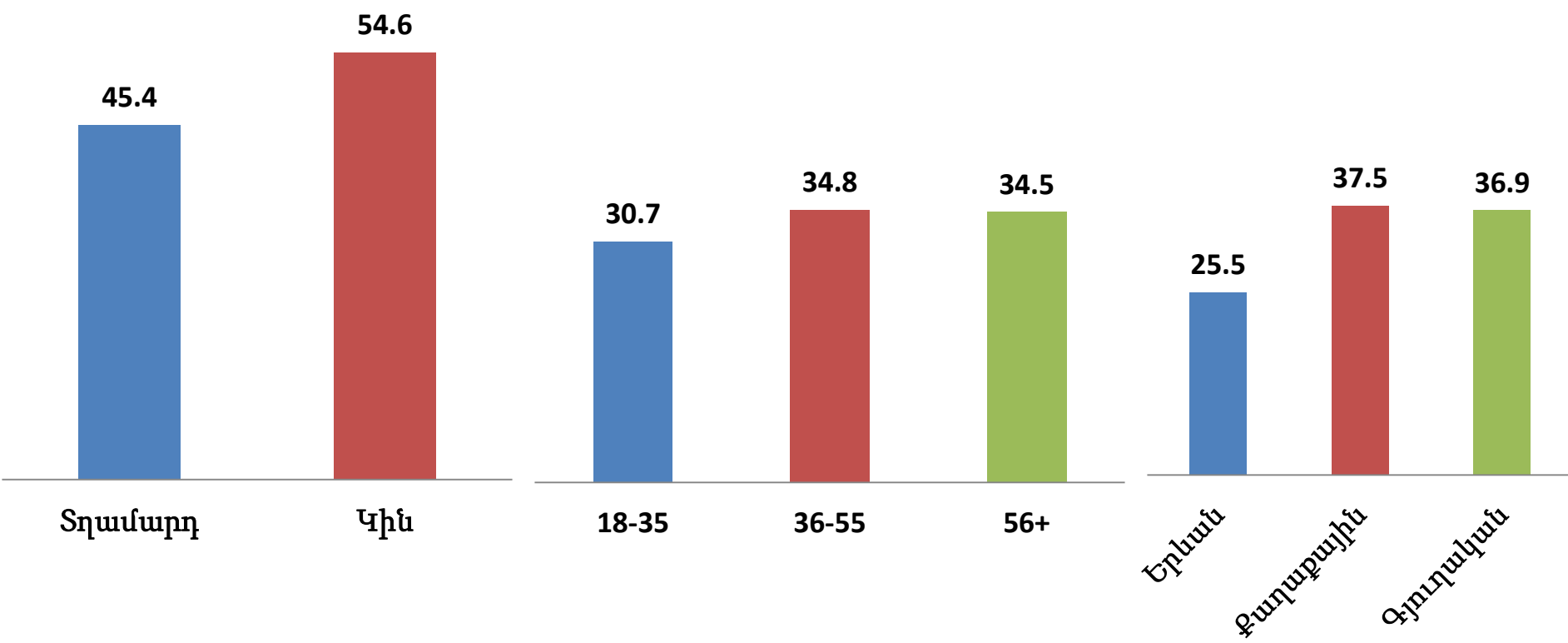


Ժողովրդագրություն. ուլքեր
են հարցվել

Սեռ (%)
(ԿԲ 2012)

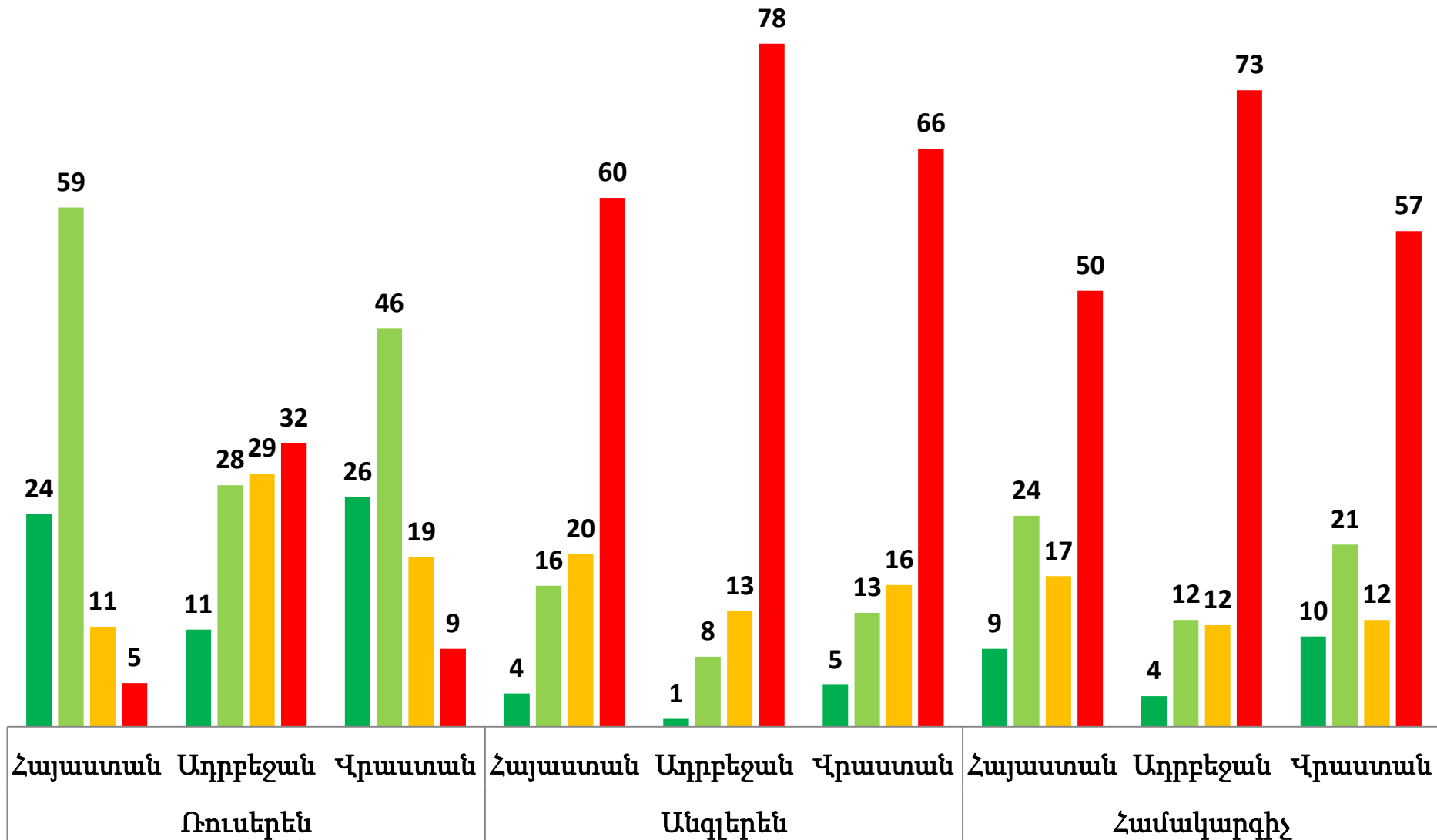
Տարիք (%)
(ԿԲ 2012)

Բնակավայրի տեսակ (%)
(ԿԲ 2012)



D3. Ռուսերենի, անգլերենի և համակարգչի իմացության աստիճանը (% ԿԲ 2012)

■ Գիտակ ■ Միջին ■ Սկսնակ ■ Չունեն տարրական գիտելիք



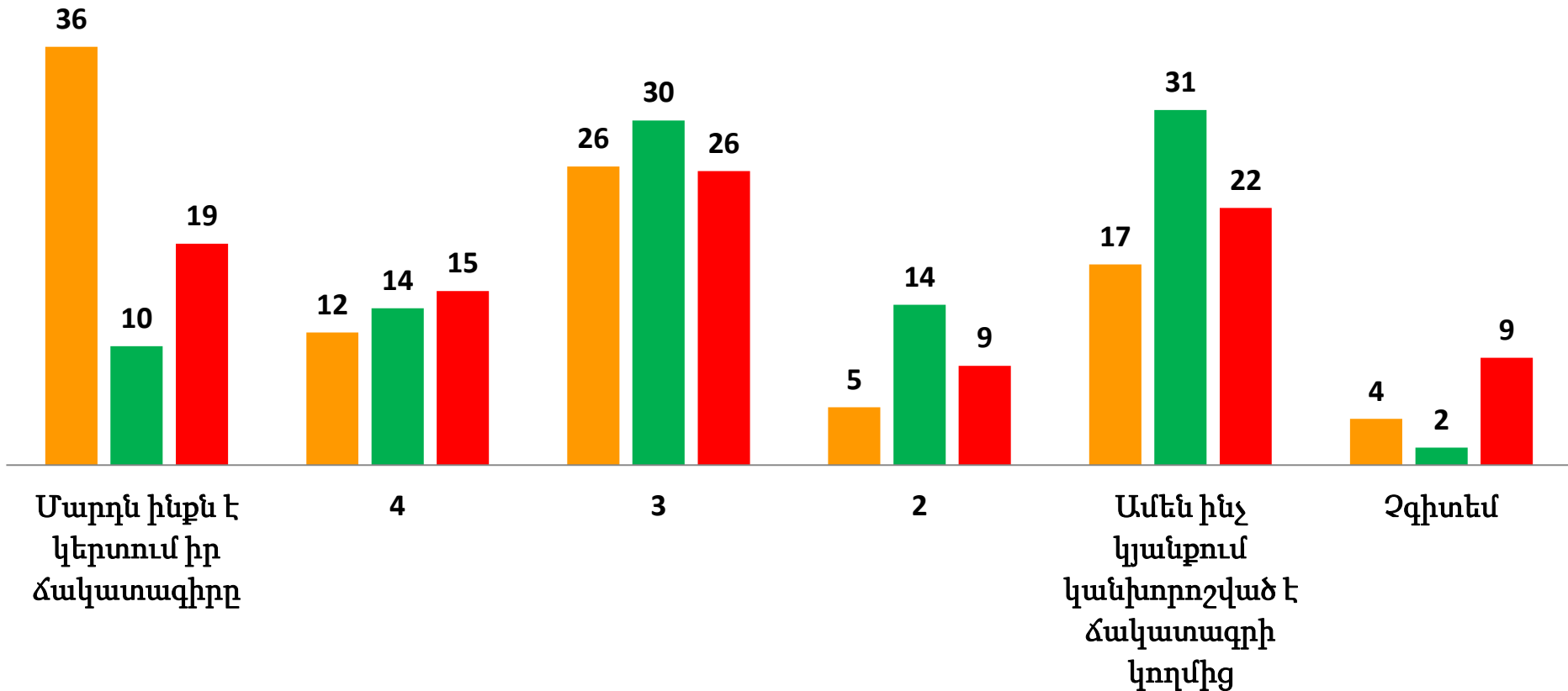
D4. Եթե օգտվում եք ինտերնետից, ապա որքա՞ն հաճախ (%) (ԿԲ 2012)

- Ամեն օր
- Ամսական առնվազն մեկ անգամ
- Երբեք
- Շաբաթն առնվազն մեկ անգամ
- Ավելի հազվադեպ
- Զգիտեմ ինչ բան է ինտերնետը



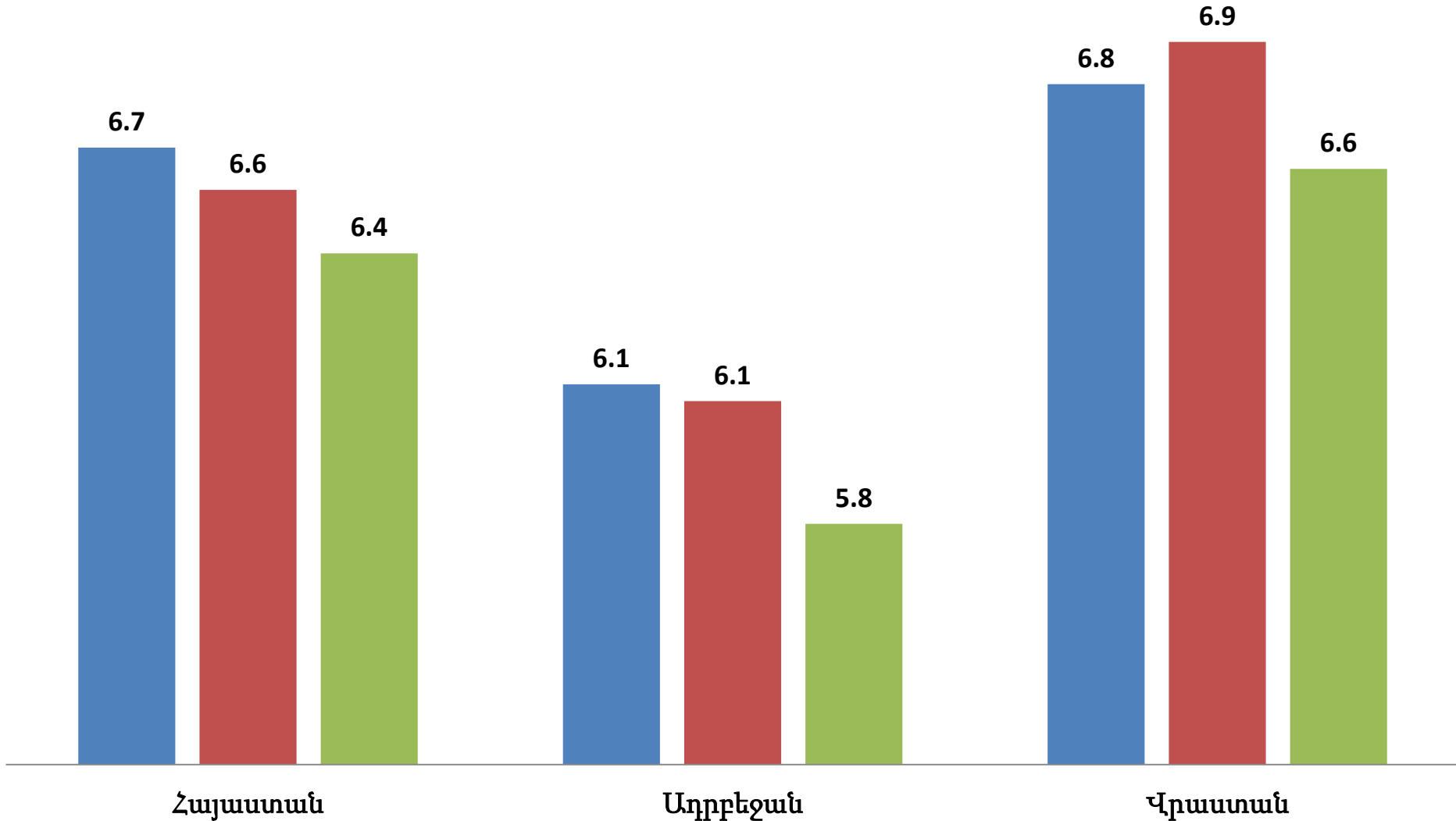
N7. Ճակատագրապաշտության աստիճանը (% , ԿԲ 2012)

■ Հայաստան ■ Ադրբեջան ■ Վրաստան



N1. Որքանով եք Ռուք երջանիկ, միջին բալ (10 բալանոց սանդղակով, որում «1» նշանակում է «բոլորովին երջանիկ չեմ» և «10»՝ «լիովին երջանիկ եմ») (%)
(ԿԲ)

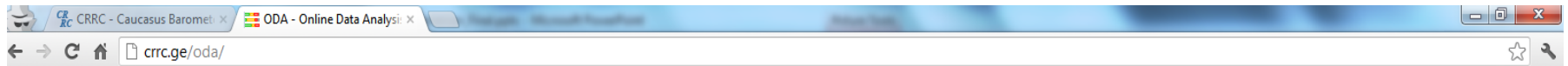
■ 2012 ■ 2011 ■ 2010



Տվյալների հասանելիություն և առցանց վերլուծություն.

<http://www.crrccenters.org/caucasusbarometer/>

<http://www.crrc.ge/caucasusbarometer/online/>



CRRC Caucasus Research Resource Centers
Online Data Analysis

Dataset:
Caucasus Barometer 2011, Armenia

Variable (Row):
FEELCLS: There are en

Variable (Column):
RESPSEX: Respondent
 Exclude DK and RA

→ Fact sheet
→ Codebook and keyword search
→ Downloads

Caucasus Barometer 2011, Armenia

Printer friendly

There are enough people to whom I feel close by Respondent's sex (%)



Note: In some cases the percentages do not add up to 100 due to decimal points and rounding.

Please use the following citation when citing data from ODA:

The Caucasus Research Resource Centers. (dataset year) "[dataset name - e.g. Caucasus Barometer]". Retrieved through ODA - <http://www.crrc.ge/oda/> on [date of accessing the database here].

Online Data Analysis (ODA) Software was developed for The Caucasus Research Resource Centers (CRRCC) by Irakli Naskidashvili.

Permalink: <http://www.crrc.ge/oda/?dataset=18&row=27&column=2&dkra=on>

FEELCLS: There are enough people to whom I feel close

For each of the following statements, please tell me whether it describes your feelings, more or less describes your feelings, or does not describe your feelings. - There are enough people to whom I feel close.

RESPSEX: Respondent's sex

Respondent's gender

**CR
RC**



**EURASIA
PARTNERSHIP
FOUNDATION**



ՇՆՈՐՀԱԿԱԼՈՒԹՅՈՒՆ

www.crrc.am

www.crrccenters.org