


Համայնքային
նախաձեռնությունների
կիրառական
ճարտարապետություն
COMMUNITY POVERTY REDUCTION
"KNOW HOW"

«Բյուջեներ և
բնակչության
բերեկեցություն» ՏՏ
վիճակագրական
հետազոտություն

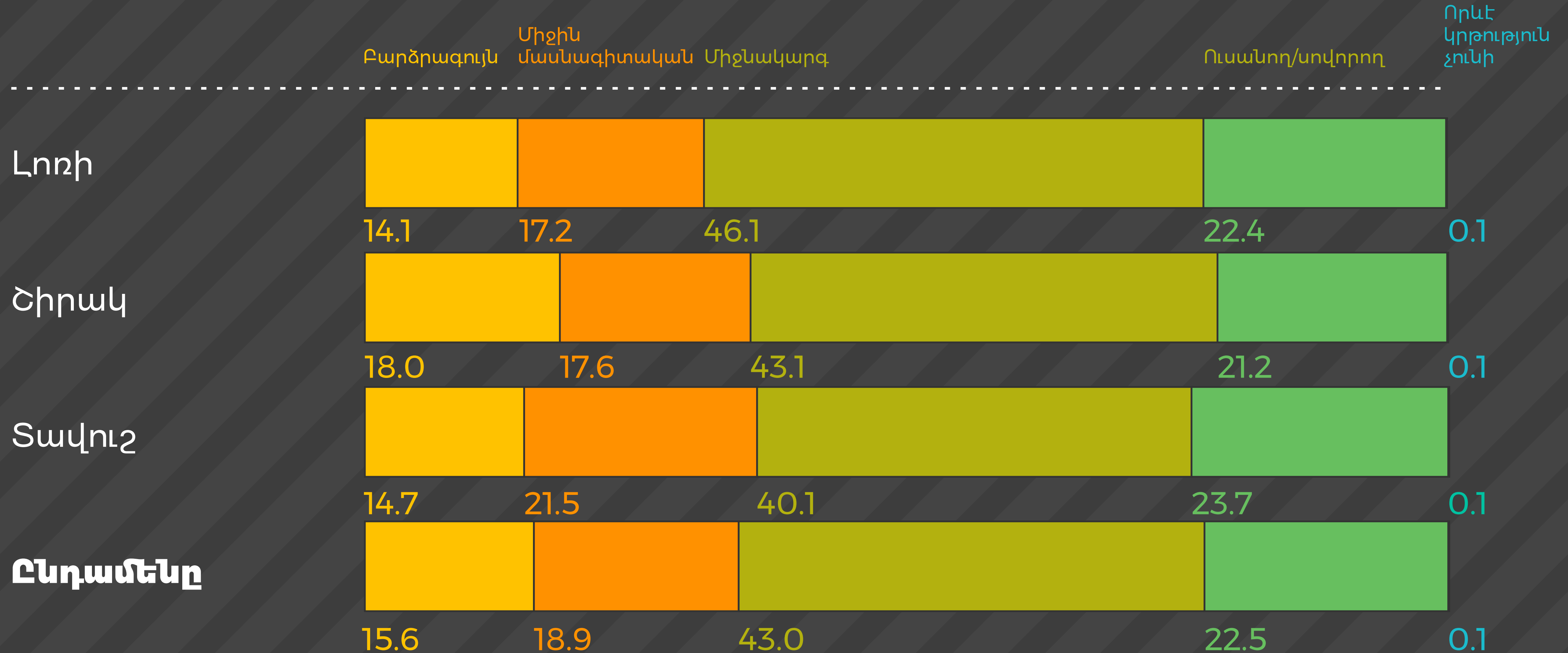




47676376

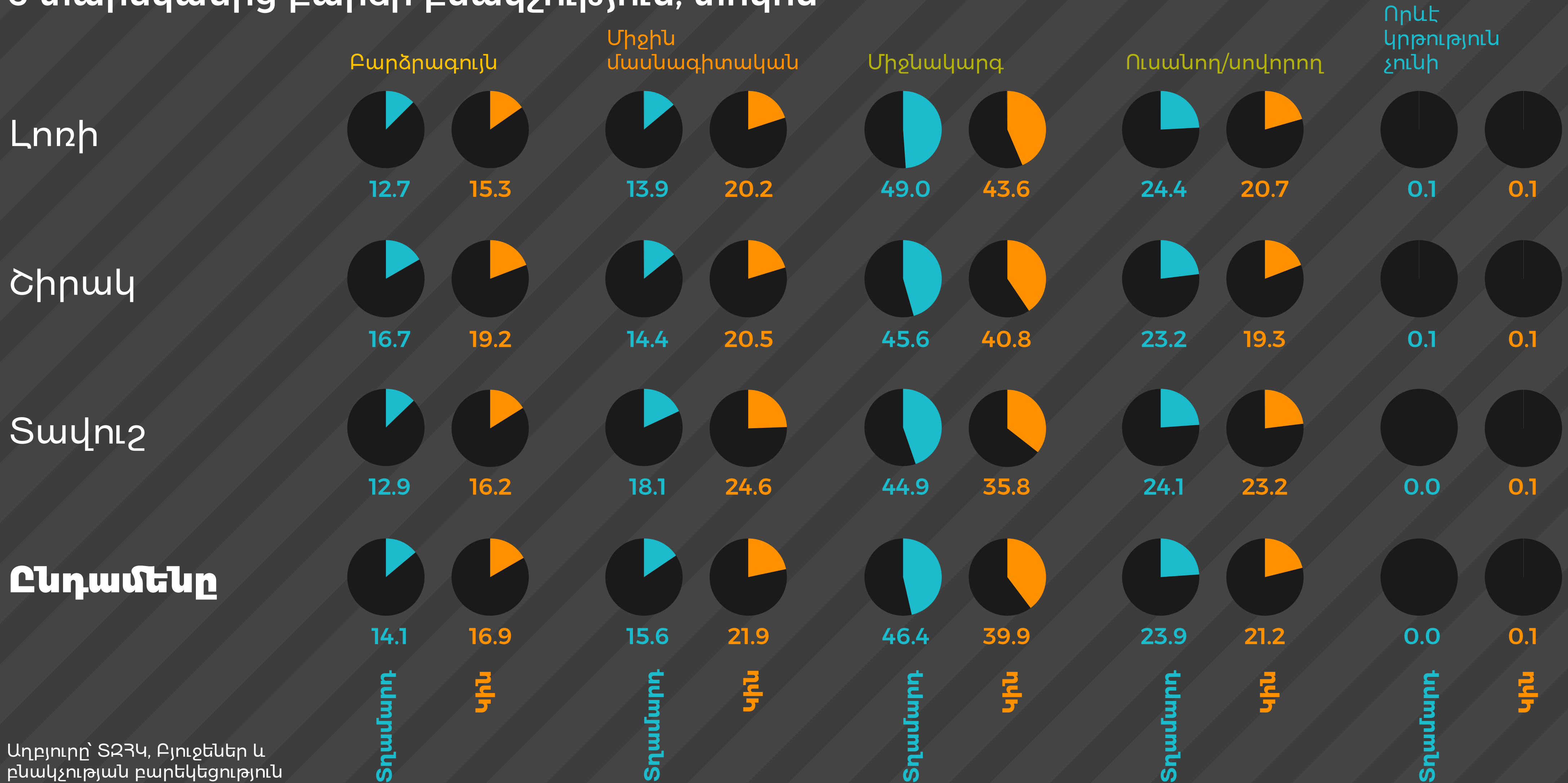
Բնակչության կրթական մակարդակը

6 տարեկանից բարձր բնակչություն, տոկոս



Բնակչության կրթական մակարդակն ըստ սեռի

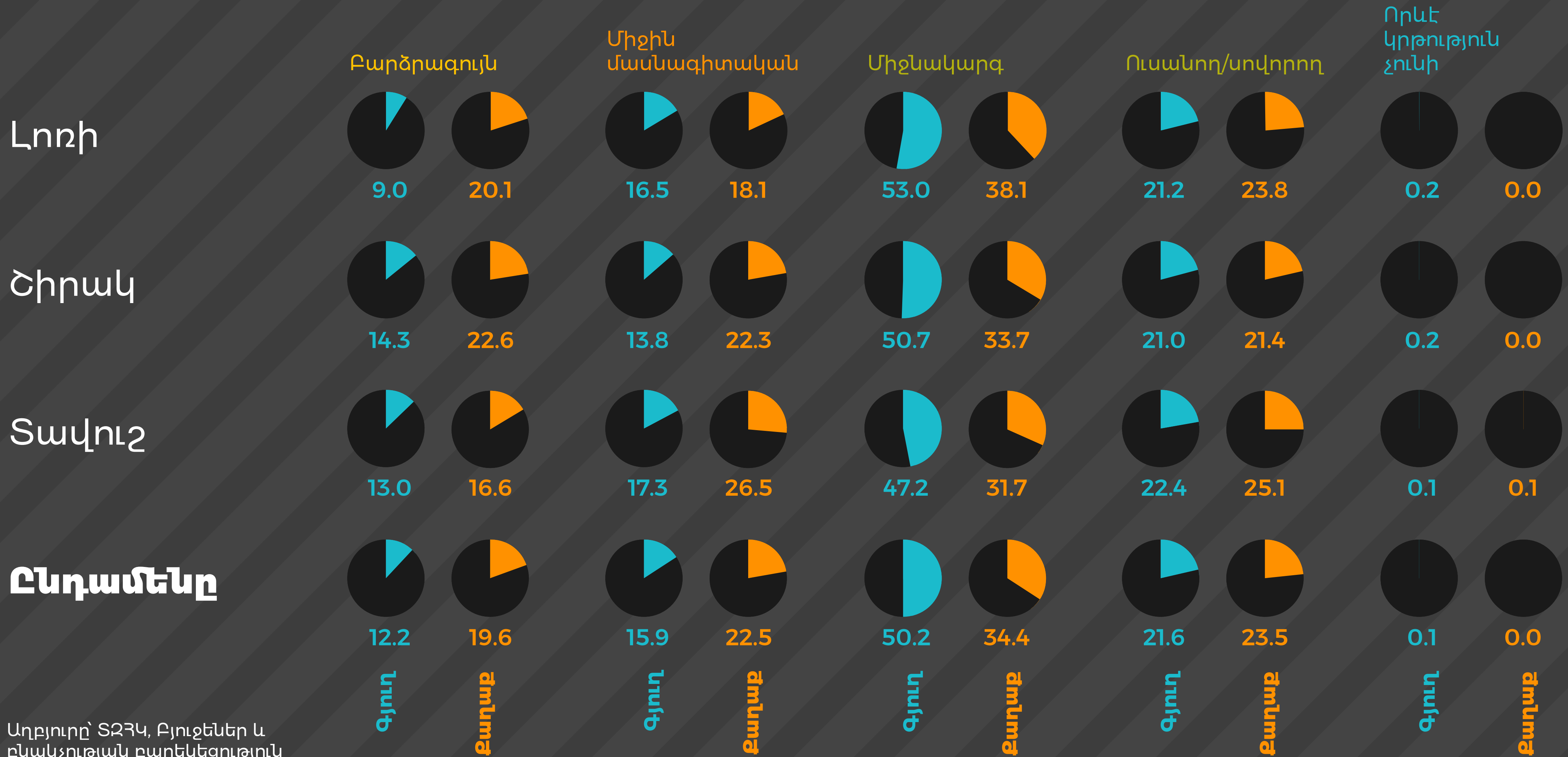
6 տարեկանից բարձր բնակչություն, տոկոս



Աղբյուրը՝ ՏՀՅԿ, Բյուջեներ և բնակչության բարեկեցություն հետազոտություն

Բնակչության կրթական մակարդակն ըստ բնակավայրի

6 տարեկանից բարձր բնակչություն, տոկոս

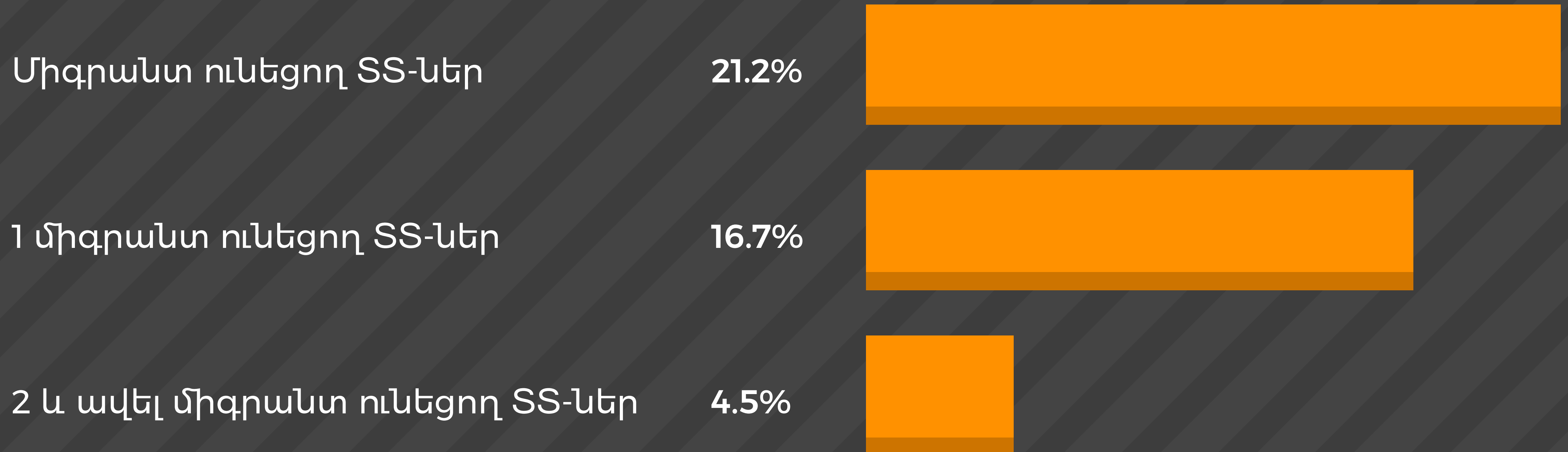


Աղբյուրը՝ ՏՀՀԿ, Բյուջեներ և բնակչության բարեկեցություն հետազոտություն



ТНСТУП

Միգրանտ ունեցող ՏՏ-ներ Լոռու, Շիրակի և Տավուշի մարզերում, տոկոս



Միգրանտ բակչության քանակ Լոռու, Շիրակի և Տավուշի մարզերում

տոկոս

Միգրանտներ
6.6%

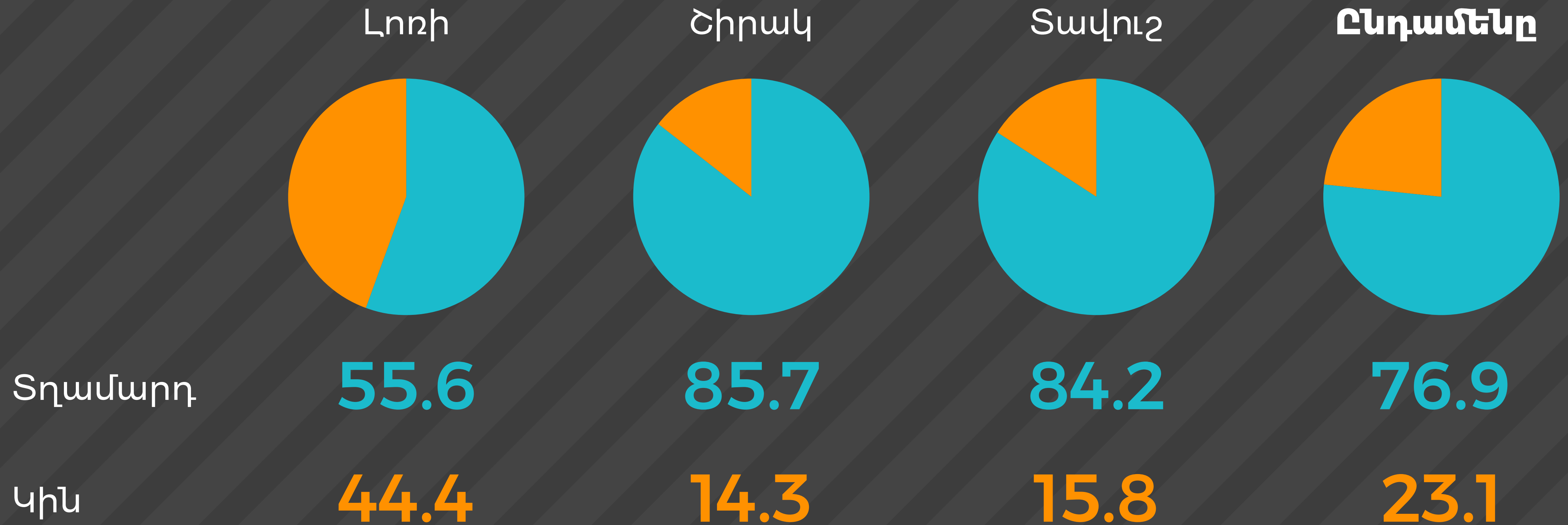
Ներքին

0.7%

Արտաքին

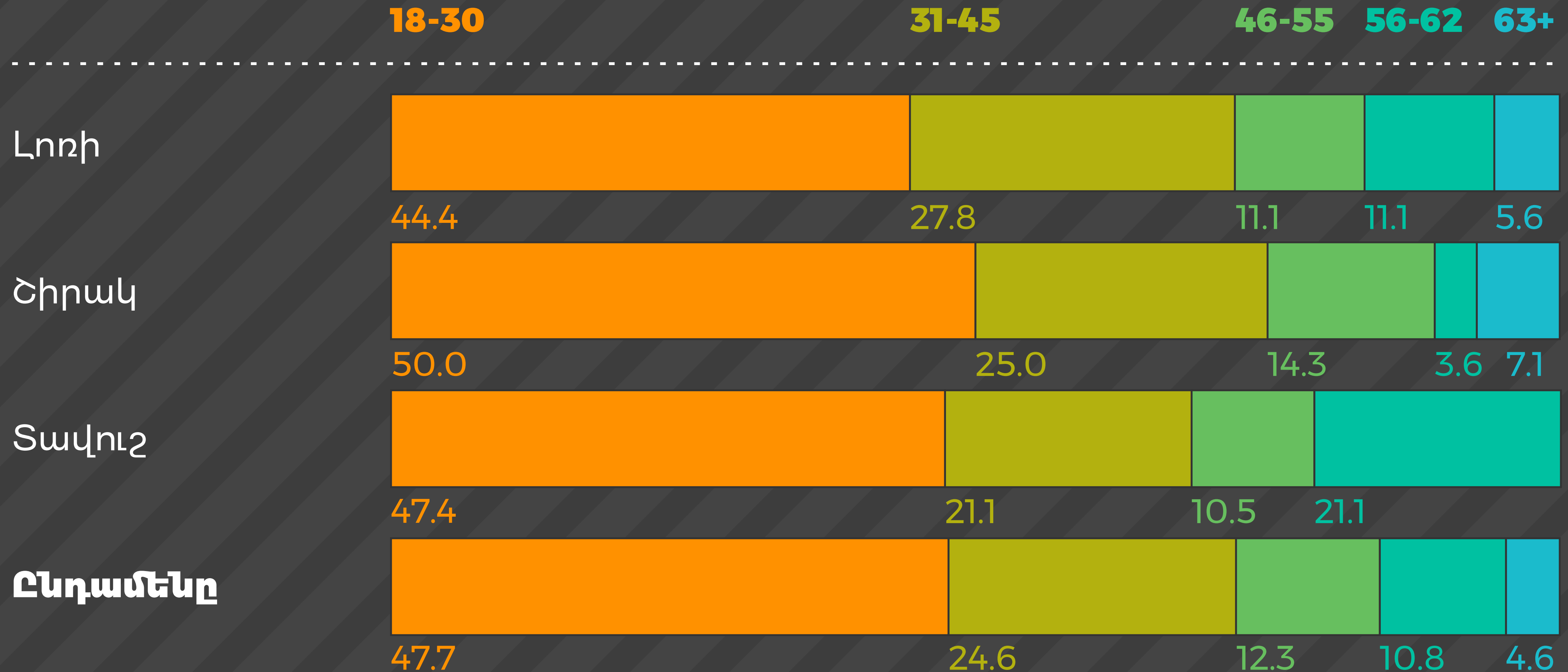
5.9%

Ներքին միգրանտների բաշխումն ըստ սեռի տոկոս

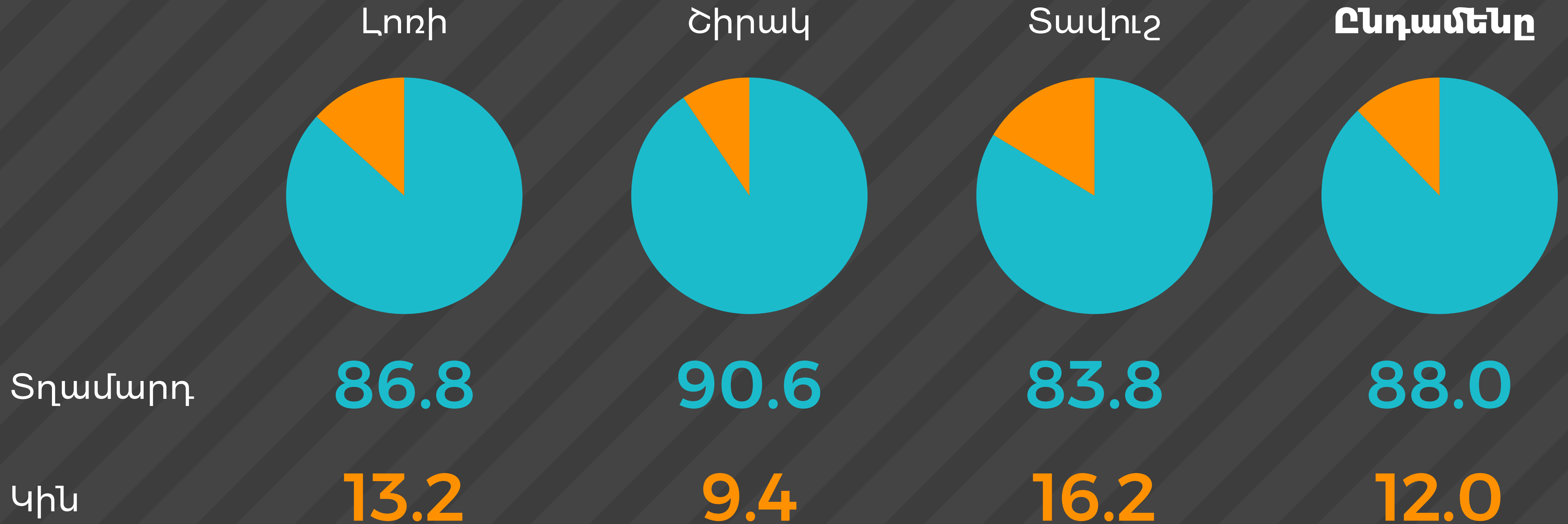


Միգրանտների բաշխումն ըստ տարիքի

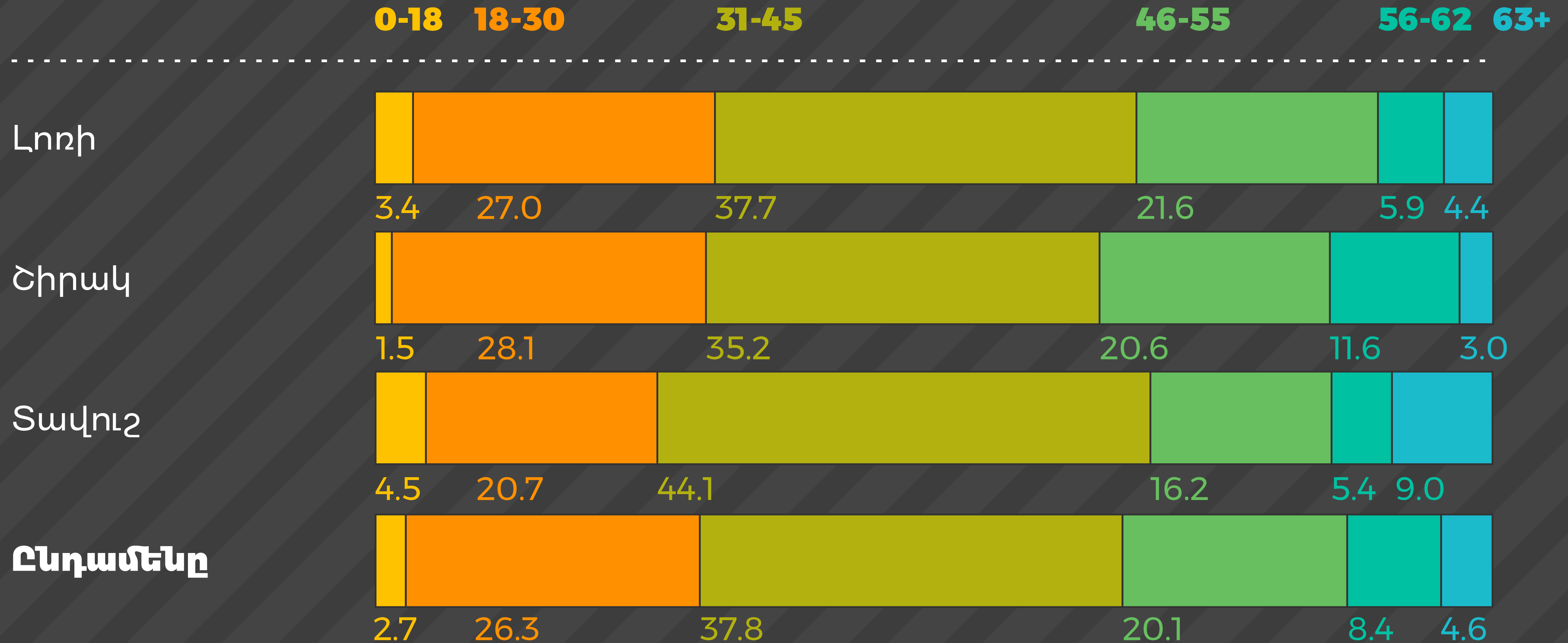
տոկոս



Արտաքին միգրանտների բաշխումն ըստ սեռի տոկոս




Արտաքին միգրանտների բաշխումն ըստ տարիքի տոկոս





ᠲᠠᠨᠲᠤᠭᠤᠨᠤᠯᠤᠰᠢᠨᠠᠨᠲᠤᠭᠤᠨ
ᠮᠤᠮᠤ
ᠲᠠᠨᠲᠤᠭᠤᠨᠤᠯᠤᠰᠢᠨᠠᠨᠲᠤᠭᠤᠨ

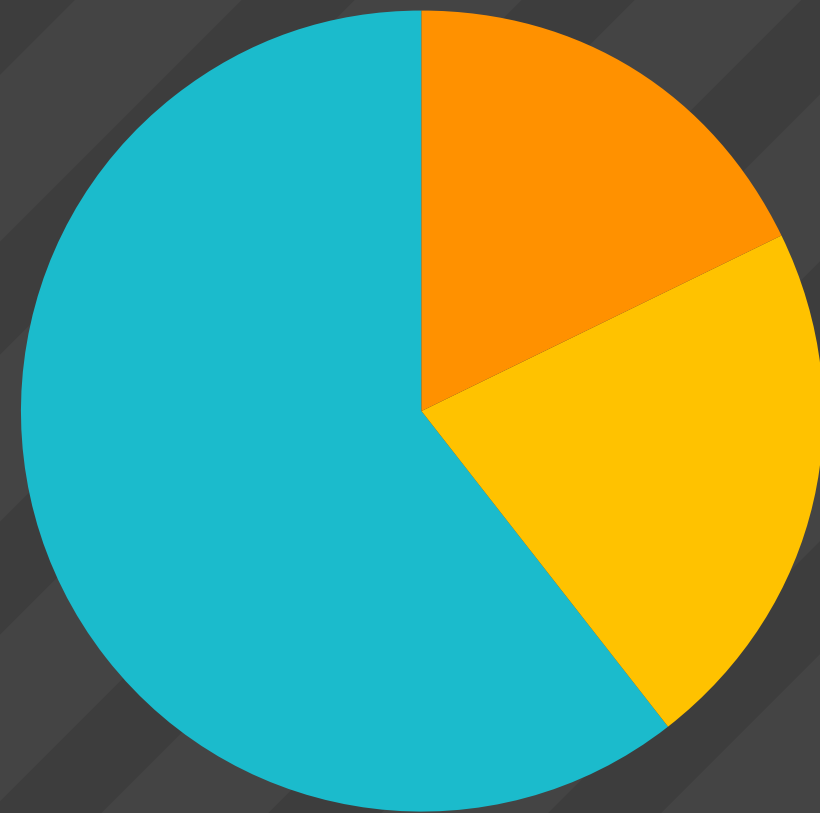
Գործազրկության մակարդակն ըստ մարզերի, տոկոս



Գործազուրկների դեմոգրաֆիական և կրթական կառուցվածքը, տոկոս

ԼՈՐԻ

Կրթամակարդակ



Բարձրագույն

17.9

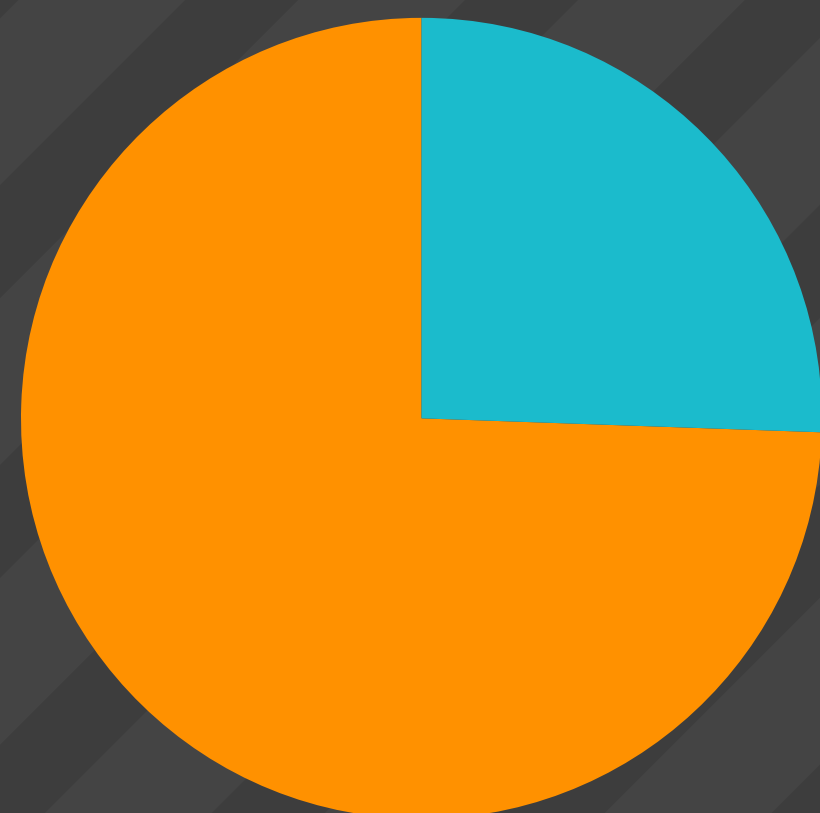
Միջին մասնագիտական

21.8

Միջնակարգ

60.3

Գենդերային կառուցվածք




Տղամարդ

25.7

Կին

74.3

Տարիքային կառուցվածք

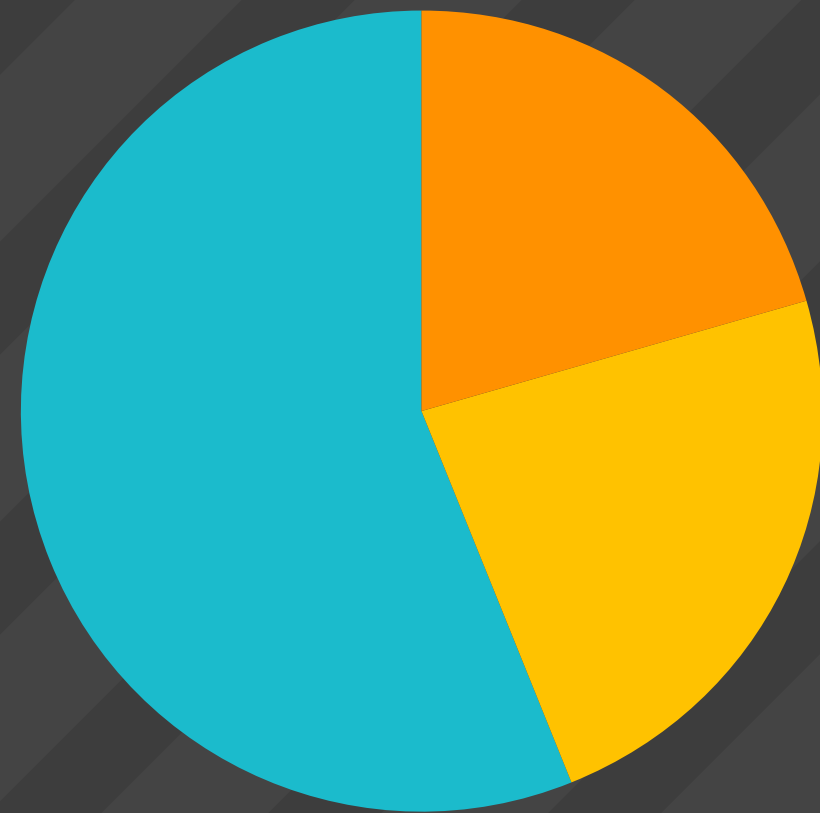


Աղբյուրը՝ ՏՀՀԿ, Բյուջեներ և բնակչության բարեկեցություն հետազոտություն

Գործազուրկների դեմոգրաֆիական և կրթական կառուցվածքը, տոկոս

Հիմա

Կրթամակարդակ



Բարձրագույն

20.6

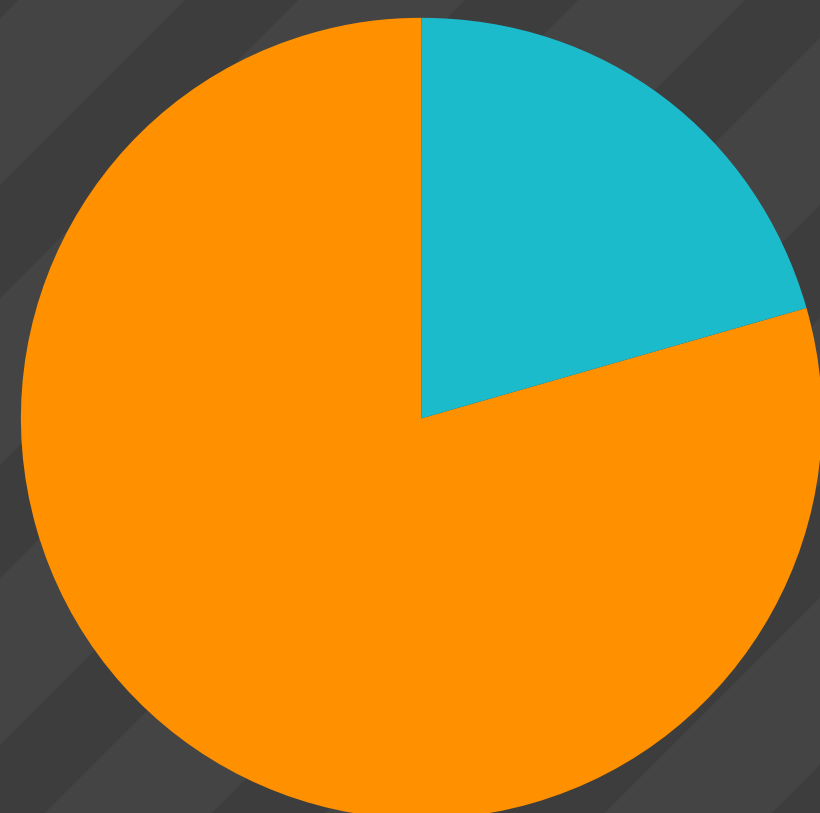
Միջին մասնագիտական

23.6

Միջնակարգ

55.9

Գենդերային կառուցվածք



Տղամարդ

20.6

Կին

79.4

Տարիքային կառուցվածք

17-30

30.1

31-45

38.1

46-55

14.5

56-62

16.5

63+

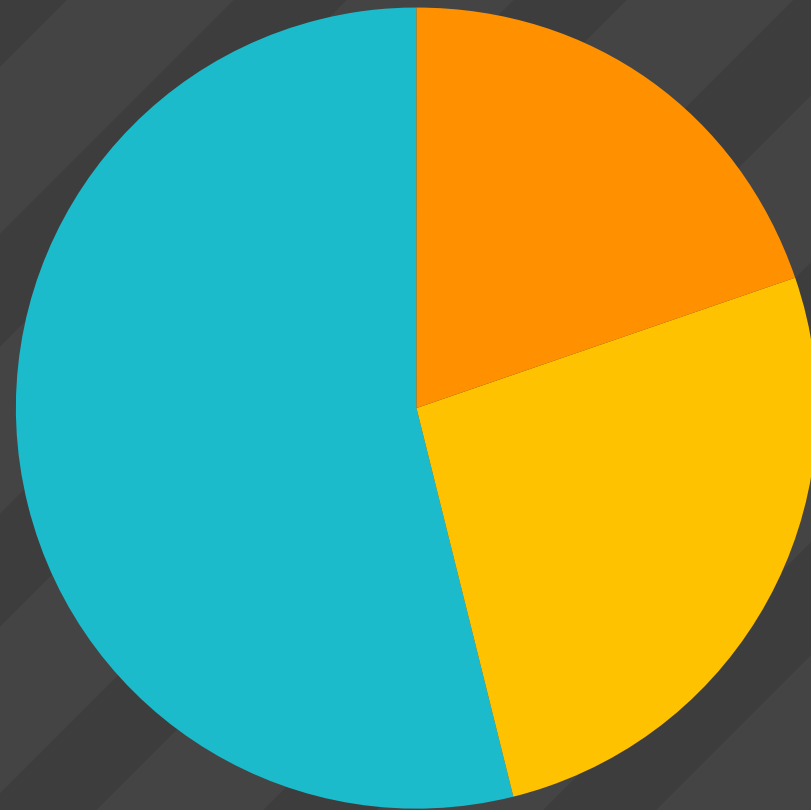
0.8

Աղբյուրը՝ ՏՀՅԿ, Բյուջեներ և բնակչության բարեկեցություն հետազոտություն

Գործազուրկների դեմոգրաֆիական և կրթական կառուցվածքը, տոկոս

Swishms

Կրթամակարդակ



Բարձրագույն

19.8

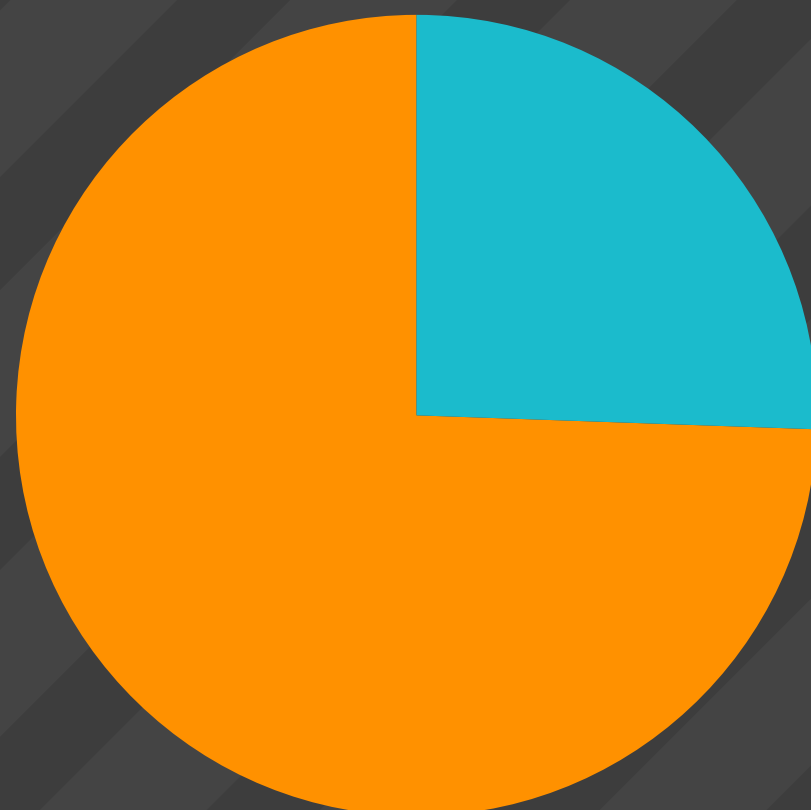
Միջին մասնագիտական

26.4

Միջնակարգ

53.8

Գենդերային կառուցվածք



Տղամարդ

25.7

Կին

74.3

Տարիքային կառուցվածք

17-30

33.6

31-45

41.3

46-55

12.5

56-62

11.3

63+

1.3

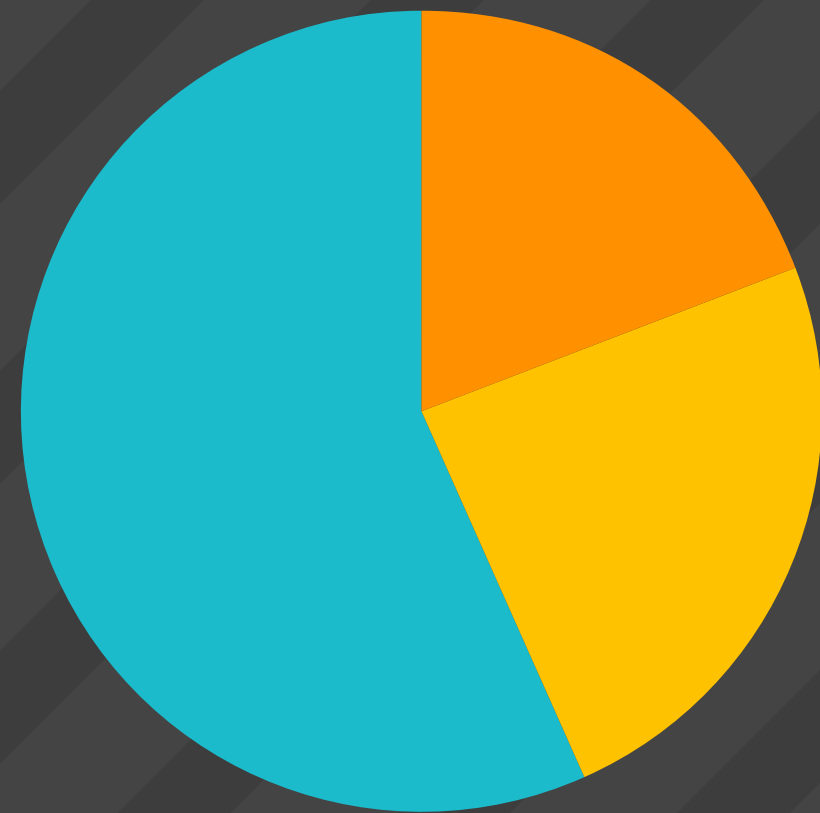
Աղբյուրը՝ ՏՀՀԿ, Բյուջեներ և բնակչության բարեկեցություն հետազոտություն

Գործազուրկների դեմոգրաֆիական և կրթական կառուցվածքը Լոռու, Շիրակի և Տավուշի մարզերում,

տոկոս

ԸՆԴՀԱՆՈՒՄ

Կրթամակարդակ



Բարձրագույն

19.4

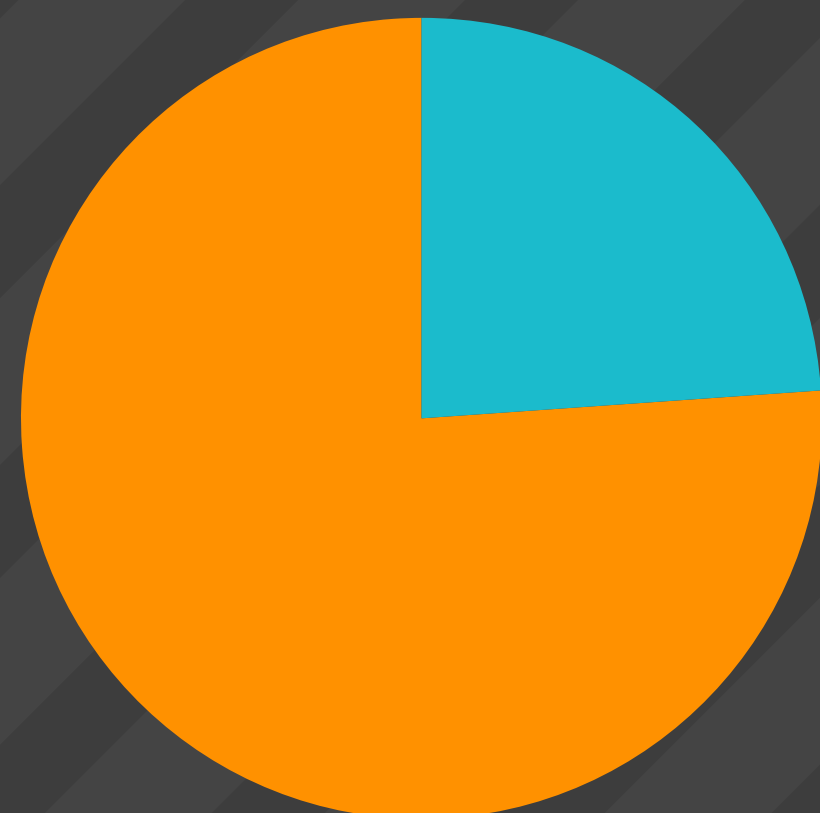
Միջին մասնագիտական

24.1

Միջնակարգ

56.4

Գենդերային կառուցվածք



Տղամարդ

24.1

Կին

75.9

Տարիքային կառուցվածք

17-30

32

31-45

39.3

46-55

13.8

56-62

13.8

63+

1.1

Աղբյուրը՝ ՏՀՅԿ, Բյուջեներ և բնակչության բարեկեցություն հետազոտություն

Գործազրկության մակարդակն ըստ բնակչության առանձին խմբերի, տոկոս, ստանդարտ սխալի մակարդակն է

	Լոռի	Շիրակ	Տավուշ	Ընդամենը
Գյուղ	19.1 (± 2.41)	16.7 (± 2.30)	25.3 (± 2.18)	20.7 (± 1.32)
Քաղաք	37.7 (± 2.58)	35.7 (± 2.58)	29.4 (± 2.38)	33.8 (± 1.45)
Տղամարդ	16.7 (± 2.57)	12.0 (± 2.48)	14.7 (± 2.32)	14.4 (± 1.42)
Կին	34.5 (± 2.42)	34.0 (± 2.39)	38.3 (± 2.23)	35.7 (± 1.35)
Բարձրագույն	23.9 (± 4.89)	19.6 (± 4.23)	24.6 (± 4.40)	22.6 (± 2.59)
Միջին մասնագիտական	26.8 (± 4.42)	25.1 (± 4.29)	25.6 (± 3.64)	25.8 (± 2.35)
Միջնակարգ	28.6 (± 2.71)	27.7 (± 2.74)	29.7 (± 2.68)	28.7 (± 1.57)

Ջրաղվածության մակարդակն ըստ մարզերի, տոկոս



Ջբաղվածությունն ըստ հիմնական տեսակների Լոռու, Շիրակի և Տավուշի մարզերում, տոկոս

Լոռի

Ինքնագբաղված

5.8



Ձեռներեց/գործատու

4.0



Սեփական գյուղ. տնտեսությունում գբաղված

41.0



Ոչ սեփական գյուղացիական տնտեսությունում գբաղված

3.0



Այլ մասնավոր հատված

17.2



Պետական/համայնքային հիմնարկ

29.0



Ջբաղվածությունն ըստ հիմնական տեսակների Լոռու, Շիրակի և Տավուշի մարզերում, տոկոս

Կրակ

Ինքնագբաղված

14.1



Ձեռներեց/գործատու

2.3



Սեփական գյուղ. տնտեսությունում գբաղված

38.5



Ոչ սեփական գյուղացիական տնտեսությունում գբաղված

0.7



Այլ մասնավոր հատված

16.3



Պետական/համայնքային հիմնարկ

28.1



Ջբաղվածությունն ըստ հիմնական տեսակների Լոռու, Շիրակի և Տավուշի մարզերում, տոկոս

Տարիներ
2017-2022

Ինքնագբաղված

13.4




Ձեռներեց/գործատու

3.7



Սեփական գյուղ. տնտեսությունում գբաղված

27.7



Ոչ սեփական գյուղացիական տնտեսությունում գբաղված

0.4




Այլ մասնավոր հատված

21.2



Պետական/համայնքային հիմնարկ

33.8



Ջբաղվածությունն ըստ հիմնական տեսակների Լոռու, Շիրակի և Տավուշի մարզերում, տոկոս

Ընդամենը

Ինքնագբաղված

11.4



Ձեռներեց/գործատու

3.3



Սեփական գյուղ. տնտեսությունում գբաղված

35.2



Ոչ սեփական գյուղացիական տնտեսությունում գբաղված

1.2



Այլ մասնավոր հատված

18.4



Պետական/համայնքային հիմնարկ

30.5



Գործազուրկների դեմոգրաֆիական և կրթական կառուցվածքը, տոկոս

Լոռի

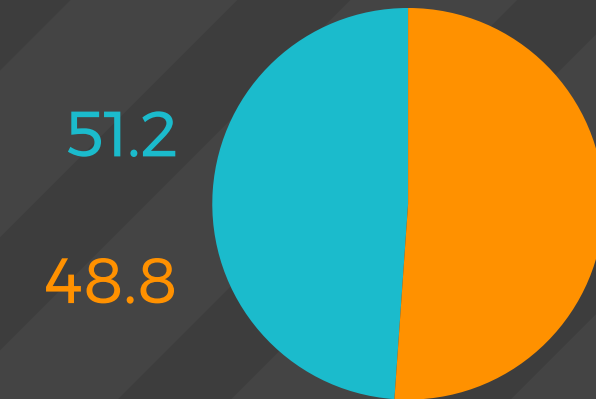
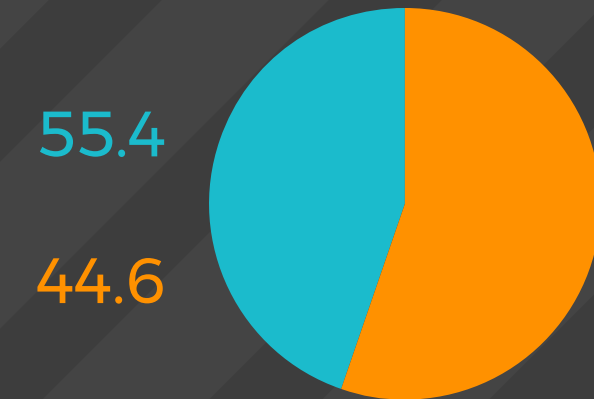
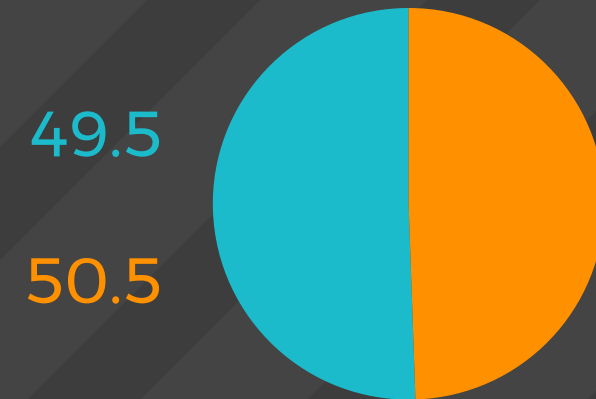
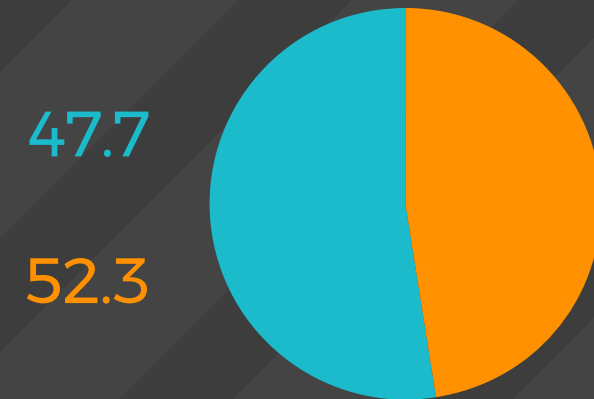
Շիրակ

Տավուշ

Ընդամենը

Գեղերային կառուցվածք

Տղամարդ
Կին



Տարիքային կառուցվածք

17-30



31-45



46-55



56-62



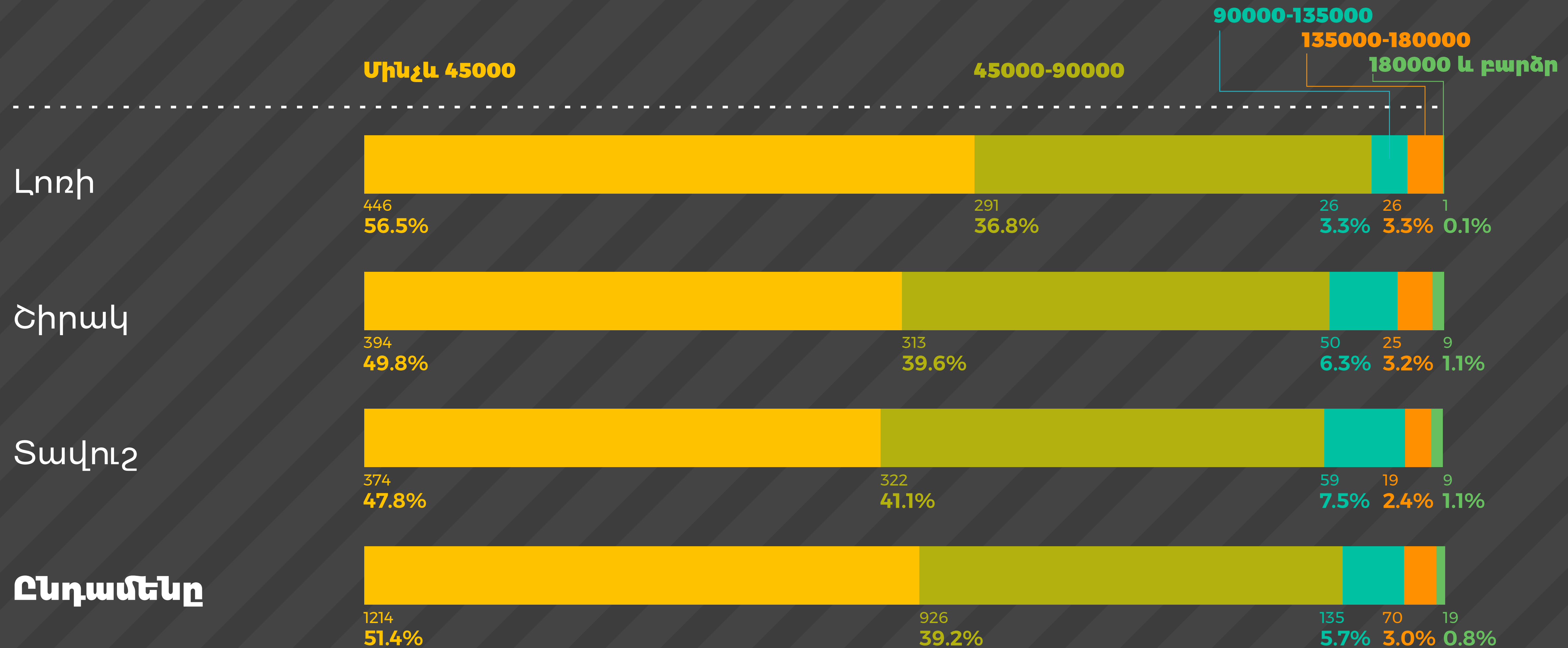
63+



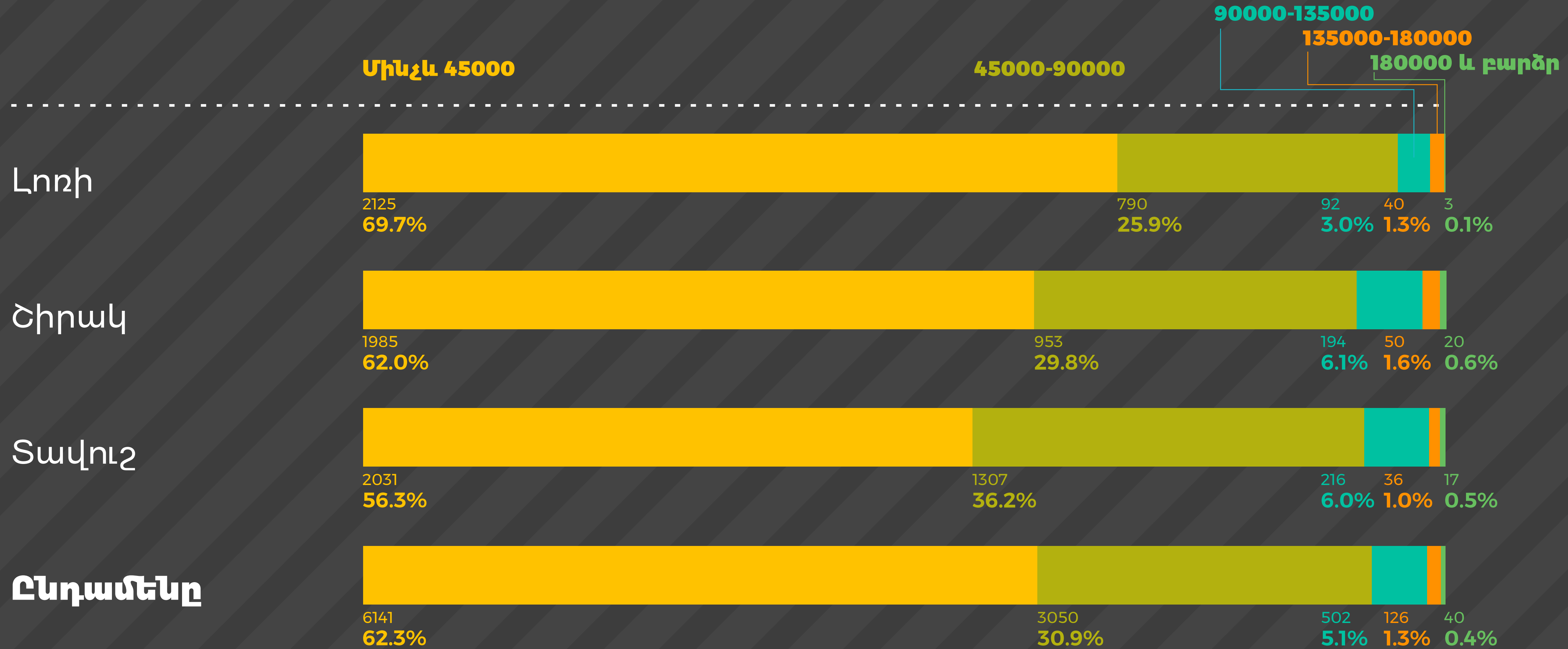


ՀԱՄԱՆՈՒՏՆԵՐ ԵՎ
ԲԱՆԵԿԵՑՈՒԹՅՈՒՆ

Մեկ շնչի հաշվով եկամուտների բաշխումն ըստ բնակչության

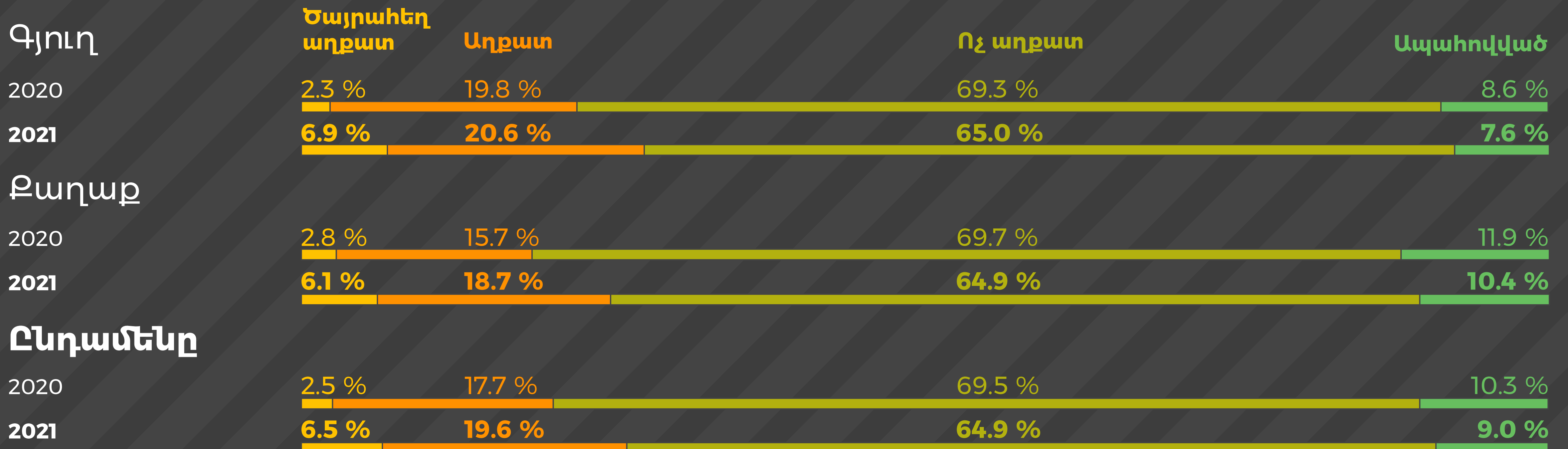


Մեկ շնչի հաշվով եկամուտների բաշխումն ըստ բնակչության



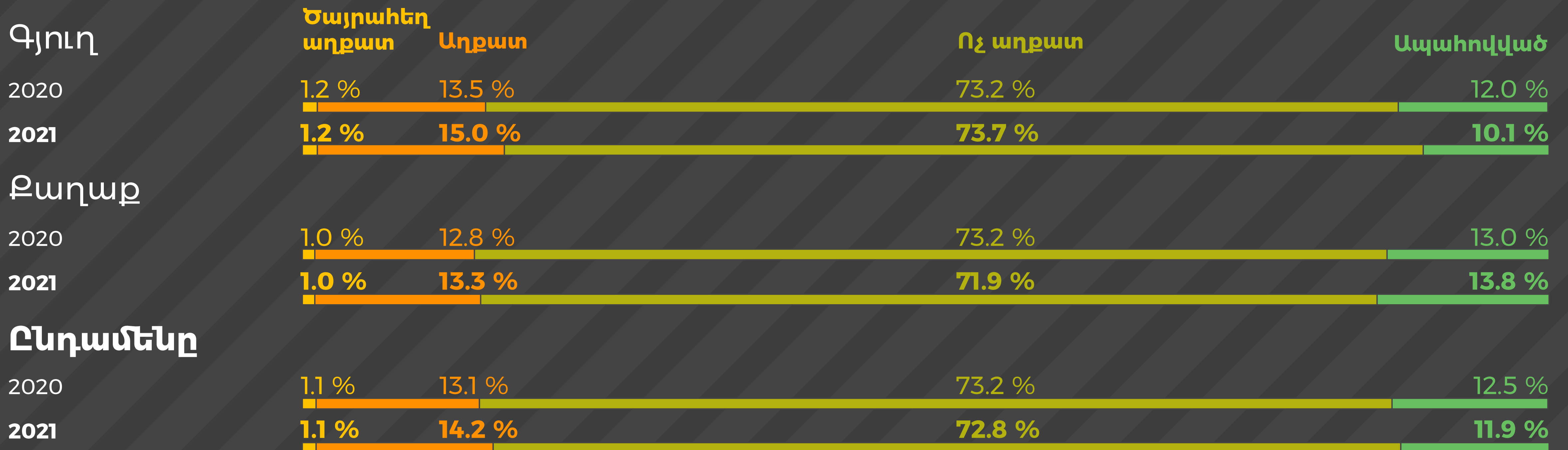
Տնային տնտեսությունների կենսամակարդակի սուբյեկտիվ ինքնագնահատականներ, տոկոս

Լոռի



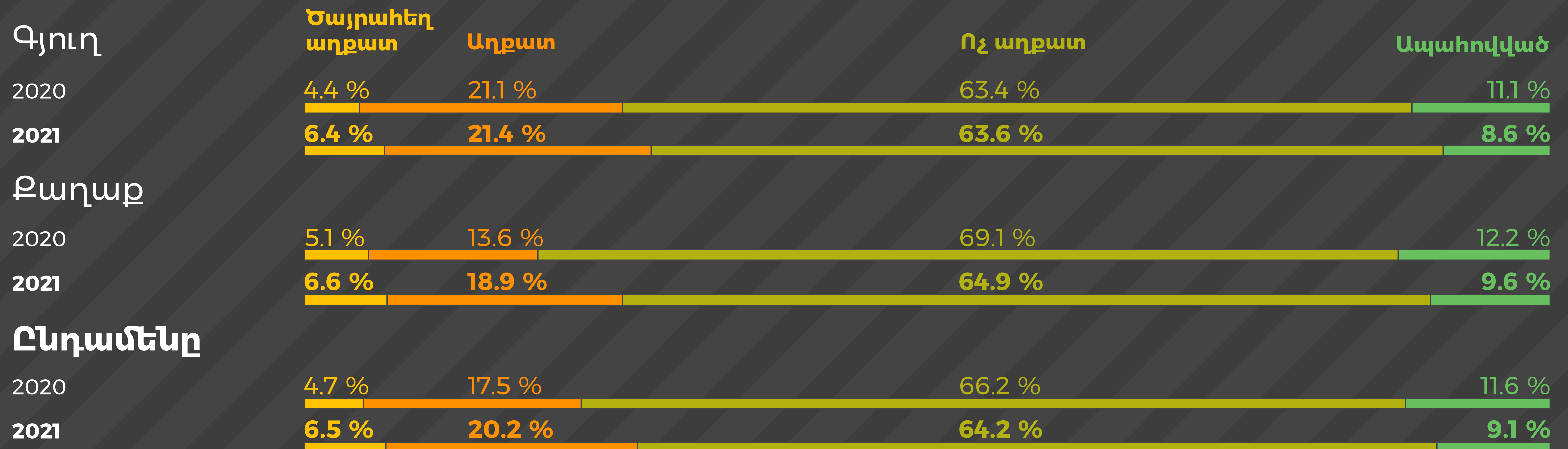
Տնային տնտեսությունների կենսամակարդակի սուբյեկտիվ ինքնագնահատականներ, տոկոս

Շիրակ



Տնային տնտեսությունների կենսամակարդակի սուբյեկտիվ ինքնագնահատականներ, տոկոս

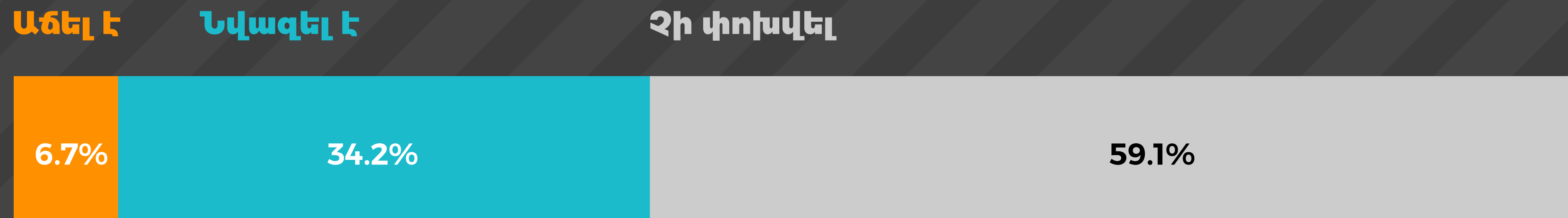
Տապուլ



Տնային տնտեսությունների եկամուտների մեծության փոփոխության գնահատականները, տոկոս

Եկամուտների մեծություն

Լոռի




Շիրակ



Տավուշ



Ընդամենը




Տնային տնտեսությունների պարտքի մեծության փոփոխության գնահատականները, տոկոս

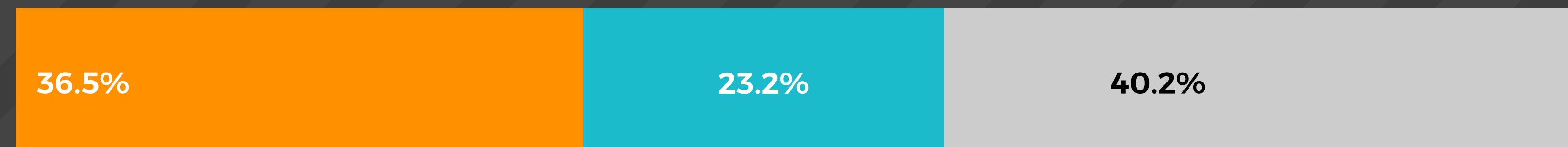
Պարտքի մեծություն Լոռի



Շիրակ



Տավուշ



Ընդամենը



Պարտքի սպասարկման կարողության սուբյեկտիվ գնահատականներ, տոկոս

Բեռը ծանր է, չենք կարողանում սպասարկել

Որոշ դժվարություններ կան, բայց կարողանում ենք սպասարկել

Որևէ խնդիր չկա

Լոռի

44.9%

47.5%

7.6%

Շիրակ

26.0%

68.4%

5.6%

Տավուշ

29.8%


65.3%

4.9%

Պարտքային պարտավորություն ունեցող տնային տնտեսությունների կշիռը և պարտքի միջին մեծությունը



Ծախսերի ապահովման կարողության սուբյեկտիվ գնահատականներ, տոկոս, SS



Անապահով SS-ների կառուցվածքը,

տույու, SS 1 շնչի հաշվով մինչև 45,000 դրամ ամսական եկամուտ ունեցող

* երեխա՝ մինչև 16 տարեկան, ծեր՝ 63 տարեկան և բարձր

Լոռի

Շիրակ

Տավուշ

Ընդամենը

SS անդամների քանակ

SS անդամների միջին թիվ

4.8



5



5.4



5.1



SS-ում երեխաների միջին թիվ

2



2



2.1



2



Երեխաների առկայություն

Երեխա ունեցող SS-ներ

67.5



72.6



79.7




72.9




1 երեխա ունեցող SS-ներ

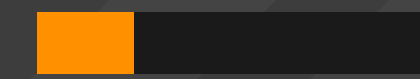
22.2



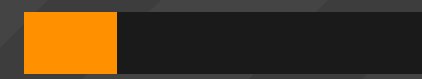
22.3



23.8



22.7




2 երեխա ունեցող SS-ներ


29.6




33.8



31.3




31.5




3 և ավելի երեխա ունեցող SS-ներ


15.7




16.5



24.6



18.7



Ծերերի առկայություն

Ծեր ունեցող SS-ներ

48.4



49.5



52.9

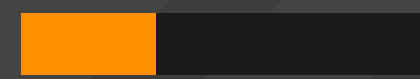


50.2




1 ծեր ունեցող SS-ներ

33




32.7



34.2




33.3




2 և ավելի ծեր ունեցող SS-ներ

15.5




16.8



18.7




16.9



Միայն ծերերից բաղկացած SS-ներ


4.7




2



1.6




2.9




Հաշմանդամություն ունեցող անձանց (ՀԱ) առկայություն

ՀԱ ունեցող SS-ներ

23.8



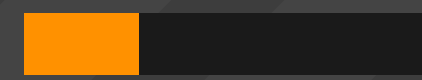
25.9



35.6




28.1



1 ՀԱ ունեցող SS-ներ


20.6



22.6



29.9




24.1




2 և ավելի ՀԱ ունեցող SS-ներ


3.1




3.3



5.6



4





פולקלור
פולקלור
פולקלור

Ընտանիքի որևէ անդամն ունի որևէ կարգի առողջապահական ապահովագրություն, SS քանակ

Լոռի

13.4%

Շիրակ

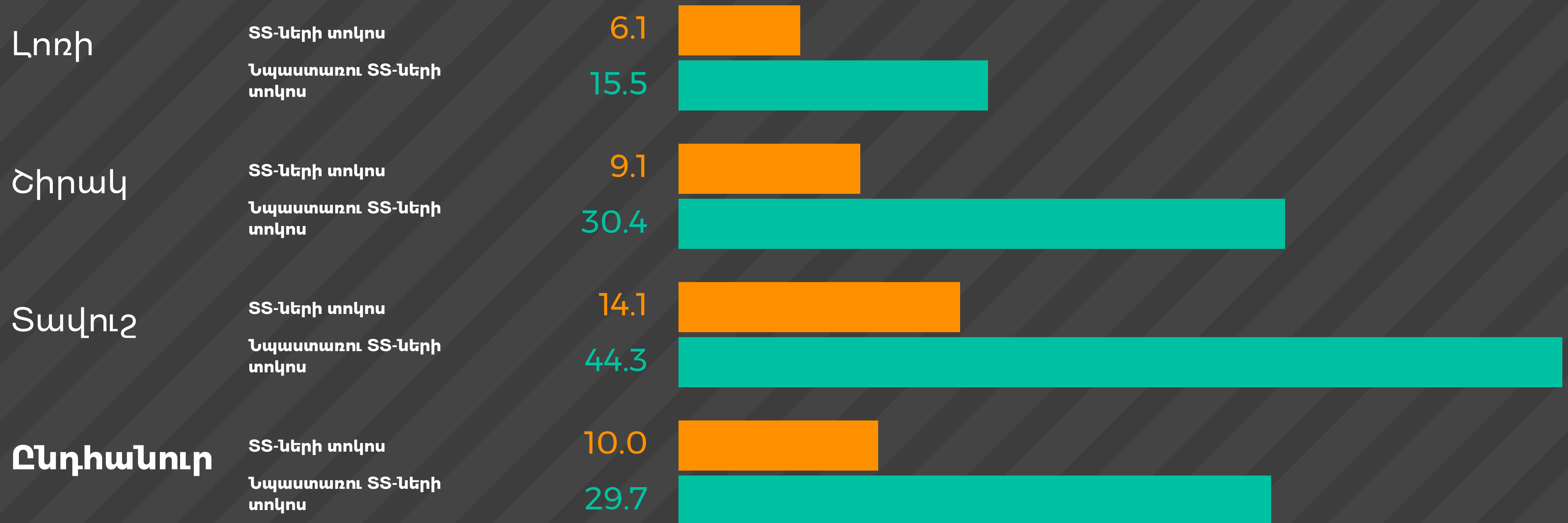
14.4%

Տավուշ

22.5%

Ընդհանուր
16.8%

SS-ների կշիռը, որոնց անդամներից որևէ մեկը հիվանդացել է և առաջացել է բժշկական միջամտության կամ բժշկական ծառայությունների ստացման անհրաժեշտություն, բայց չեն դիմել բժշկի



Բժշկի չդիմելու պատճառը, բազմակի պատասխան, տոկոս

Լուրջ հիվանդություններ չեն եղել

28.2

23.5

16.0

20.5

Տնային պայմաններում բուժումը բավարար է

5.1

11.8

6.0

7.4

Ֆինանսական պատճառներ

64.1

60.8

77.0

70.0

Չենք վստահում

2.6

9.8

9.0

7.9

Միևնույն է օգուտ չէր տա

0.0

0.0

1.0

0.5

Հիվանդանոցը հեռու է

0.0

5.9

4.0

3.7

Ժամանակ չկա

2.6

0.0

1.0

1.1

Լոռի

Շիրակ

Տավուշ

Ընդհանուր

Նպաստառու ՏՏ-ների բժշկի չդիմելու պատճառը, բազմակի պատասխան, տոկոս

Լուրջ հիվանդություններ չեն եղել

23.1

17.1

18.6

19.0

Տնային պայմաններում բուժումը բավարար է

0.0

9.8

7.1

6.6

Ֆինանսական պատճառներ

69.2

65.9

72.9

70.1

Չենք վստահում

3.8

12.2

8.6

8.8

Միևնույն է օգուտ չէր տա

0.0

0.0

1.4

0.7

Հիվանդանոցը հեռու է

0.0

7.3

4.3

4.4

Ժամանակ չկա

3.8

0.0

1.4

1.5

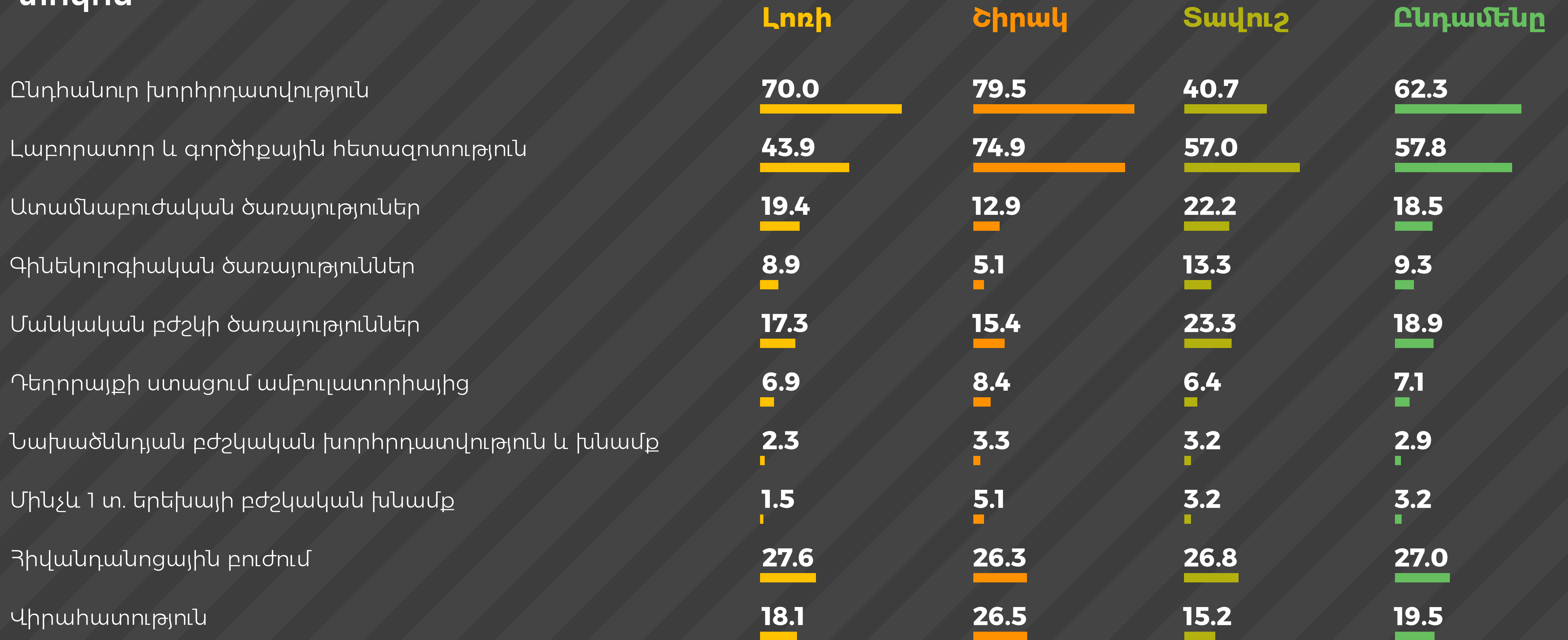
Լոռի

Շիրակ

Տավուշ

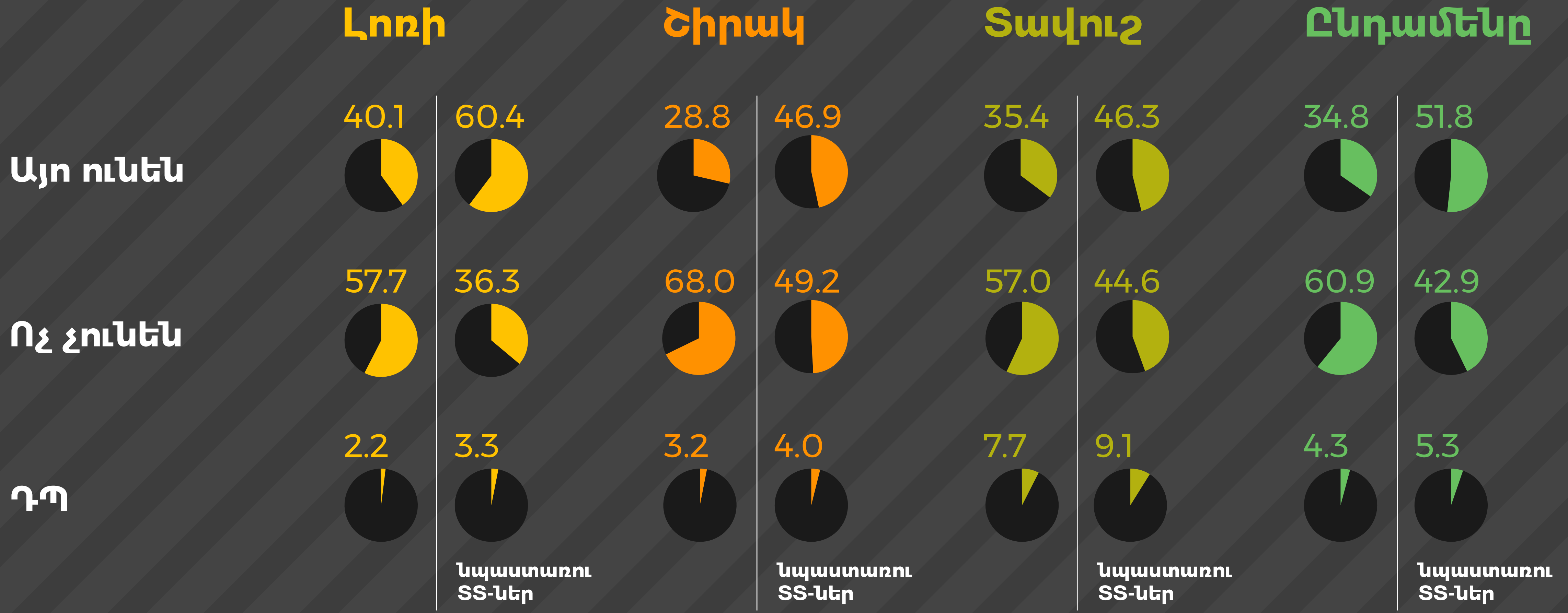
Ընդհանուր

Բժշկական միջամտության կամ ստացած բուժօգնության տեսակը, տոկոս



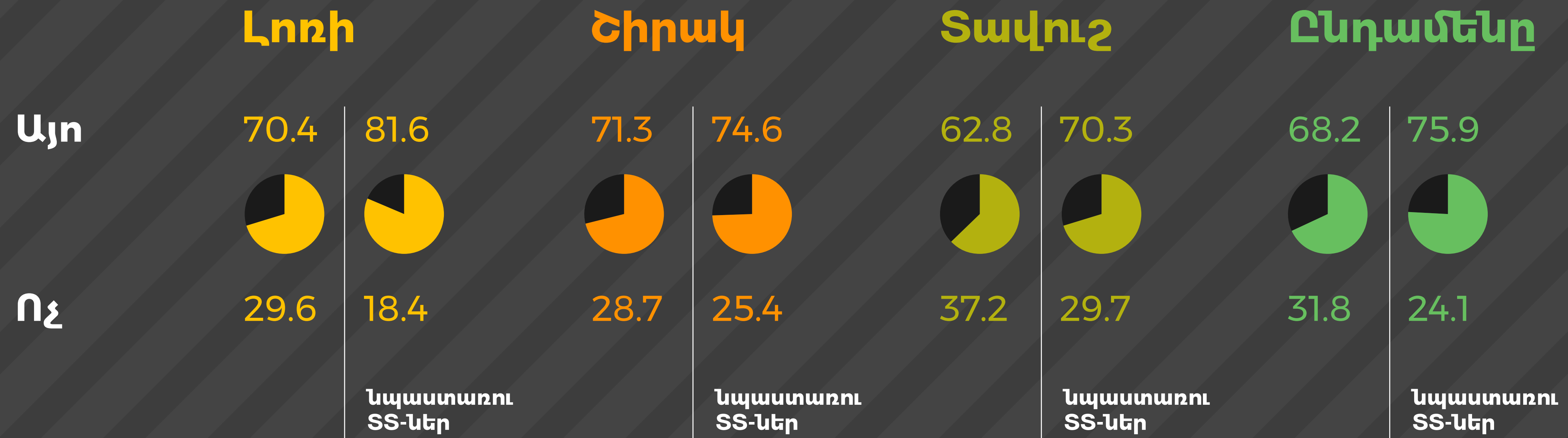
Աղբյուրը՝ ՏՀՀԿ, Բյուջեներ և բնակչության բարեկեցություն հետազոտություն

Արդյոք SS անդամներից որևէ մեկը բժշկի (կամ հիվանդանոց) դիմելիս ունի պետպատվերի իրավունք, տոկոս



Տեղյակ եք արդյոք, որ սոցիալապես անապահովներին և հատուկ խմբերում ընդգրկվածների տրամադրվող հիվանդանոցային ծառայություններն անվճար են,

տոկոս



Երեխաների խնամքի և դաստիարակության ծառայությունների օգտագործումը, բազմակի պատասխան, տոկոս

Աղբյուրը՝ ՏՀՀԿ, Բյուջեներ և բնակչության բարեկեցություն հետազոտություն

Երեխաների խնամքի ցերեկային կենտրոններ (հաշմ. ունեցող, անապահով երեխաների համար)



Տեղեկացվածությունը սոցիալական քաղաքականություններից, տոկոս

Լոռի

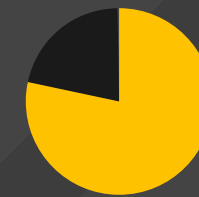
Շիրակ

Տավուշ

Ընդամենը

Երեխայի ծննդյան միանվագ նպաստի տրամադրում

78.6



86.3



89.9

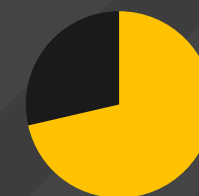


84.9



Սկսած 2022թ. հունվարից երրորդ և ավելի երեխայի համար մինչև 6տ. լրալանլը ամսական 50,000 դրամ նպաստի տրամադրում

71.4



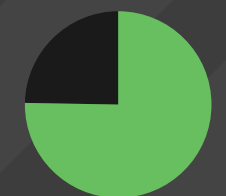
75.6



79.6



75.5



Մայրության նպաստի տրամադրում բոլոր մայրերին, ներառյալ՝ չաշխատող

66.7



64.7



63.0



64.8



Երեխա ունեցող ընտանիքների բնակարանային ապահովման հիպոթեքային աջակցություն

50.4



54.9



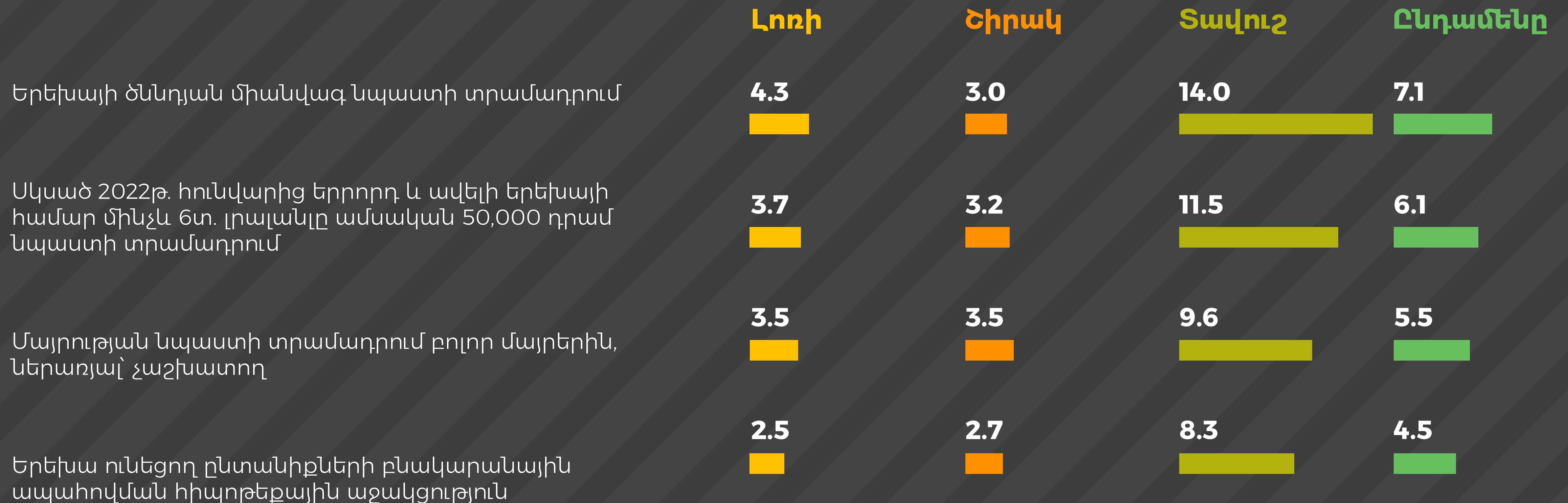
47.3



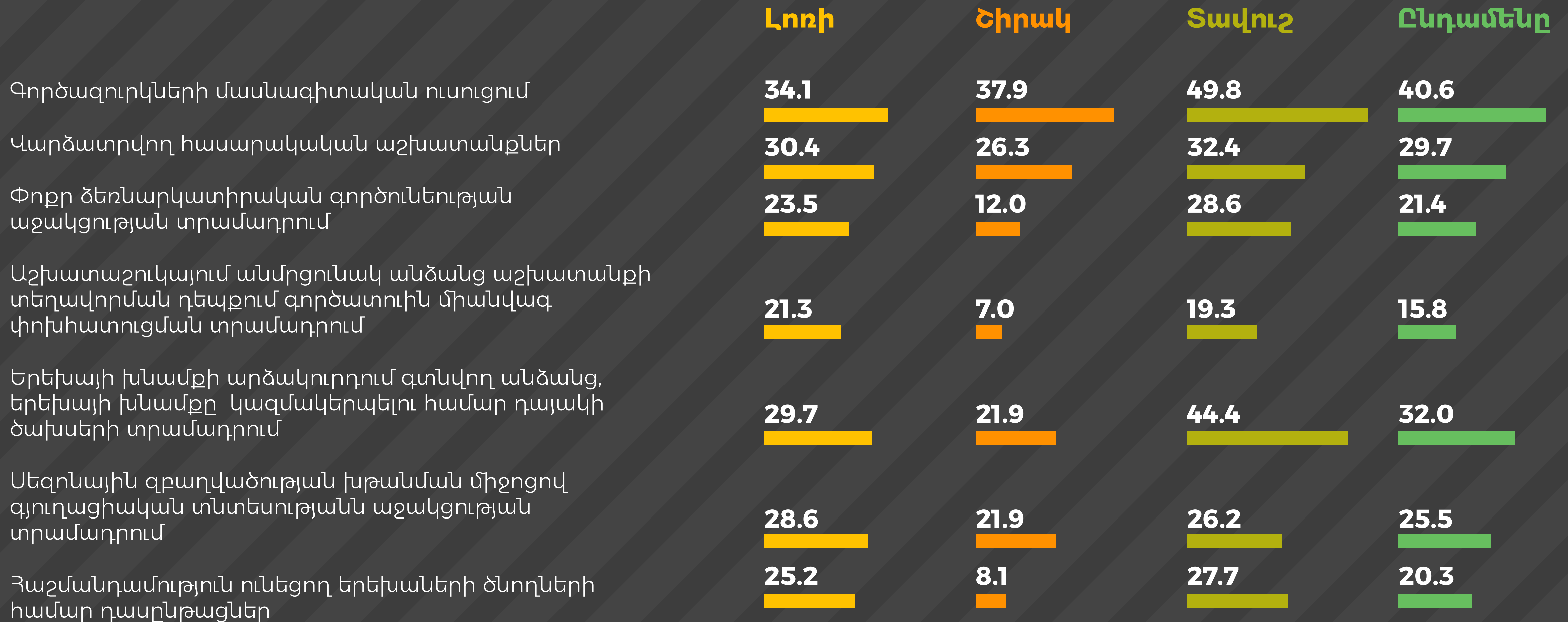
50.8



Ձեր SS-ում երեխա ունենալու որոշման վրա կարո՞ղ է ազդել իրականացվող հետևյալ քաղաքականությունները, տուկոս



Տեղեկացվածությունը ԱՄՅՆ կողմից մատուցվող զբաղվածության հետևյալ ծառայություններից, տոկոս



SS որևէ անդամի կողմից զբաղվածության ներկայացված ծառայությունների երբևէ օգտագործումը, տոկոս




Աղբյուրը՝ ՏՀՀԿ, Բյուջեներ և բնակչության բարեկեցություն հետազոտություն

Հաշմանդամություն ունեցող անձանց ծառայությունների օգտագործումը,

տոկոս նման անդամ ունեցող ՏՏ-ների մեջ

Եթե Ձեր ՏՏ-ում առկա է հաշմանդամություն ունեցող անձ



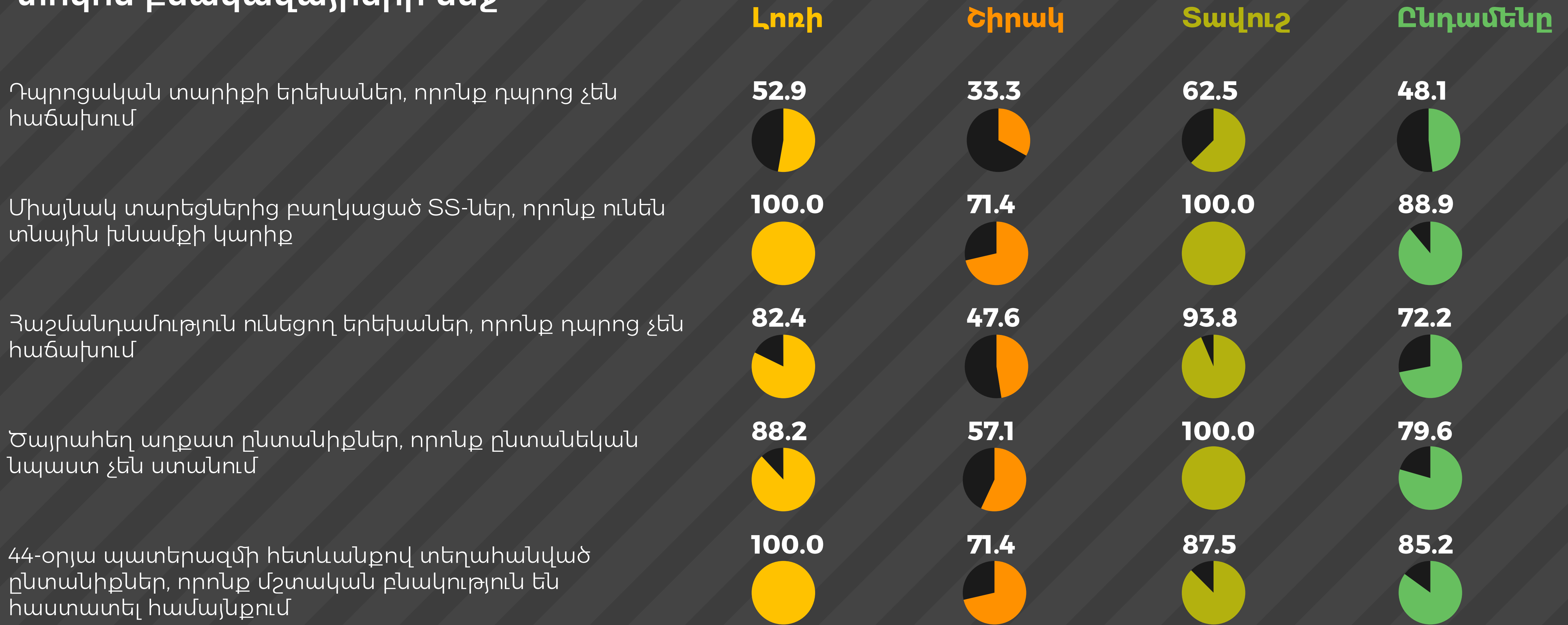
ԱՄՅՆ զբաղվածության ծառայության կողմից երբևէ նրան մատուցվել է աշխատանքի տեղավորման ծառայություններ

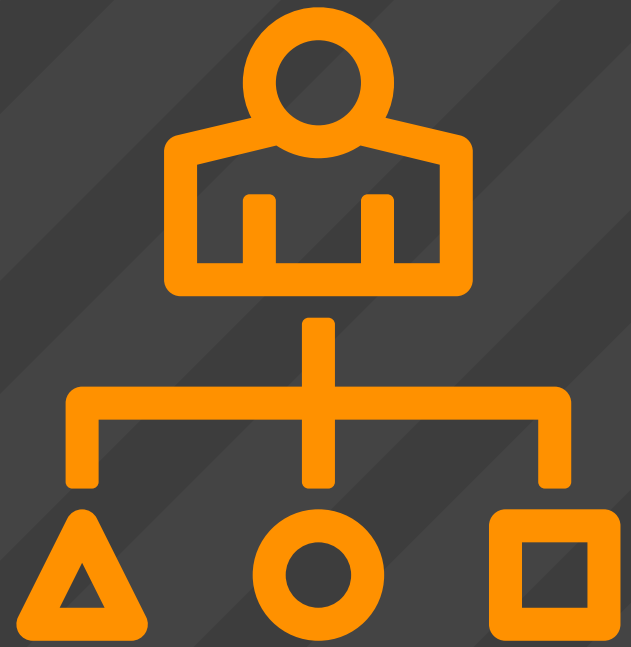
Մասնակցել է բժշկական օգնության և վերականգնման պետական ծրագրերի

Ստանում է անվճար և արտոնյալ պայմաններով դեղեր, եթե դրանց կարիքն ունի

Հաճախ է լինում հանրային վայրերում և ժամանակ անցկացնում իր հասակակիցների հետ

Նշված սոցիալական խմբերը ներկայացնող անձանց և ՏՏ-ների առկայությունը բնակավայրերում, տոկոս բնակավայրերի մեջ





ԵՄՄԱՅՈՒԹՅՈՒՆ ԵՄԵՆԻ
ԿԱՆԵԿՈՒԴՈՒԹՅՈՒՆ

Սոցիալական ծառայությունների կարևորության գնահատականներ,

1-5 բալային համակարգ

Ընդամենը

Բժշկական ծառայությունների մատչելիություն

Դեղերի մատչելիություն

Մանկապարտեզների և այլ ցերեկային խնամքի կենտրոնների առկայություն երեխաների համար

Դպրոցում դասավանդման որակ

Արտադպրոցական երիտասարդական գործունեության առկայություն (կրթական, մշակութային, ժամանցային)

Երիտասարդների զբաղվածության հնարավորությունների առկայություն

Տարեցների համար զբաղվածության հնարավորությունների առկայություն

Տարեցներին ծառայություններ մատուցող գործակալությունների առկայություն

Ընտանեկան բռնությունից տուժածներին աջակցություն



Սոցիալական ծառայությունների կարևորության գնահատականներ,

1-5 բալային համակարգ

Գյուղ

Բժշկական ծառայությունների մատչելիություն

Դեղերի մատչելիություն

Մանկապարտեզների և այլ ցերեկային խնամքի կենտրոնների առկայություն երեխաների համար

Դպրոցում դասավանդման որակ

Արտադպրոցական երիտասարդական գործունեության առկայություն (կրթական, մշակութային, ժամանցային)

Երիտասարդների զբաղվածության հնարավորությունների առկայություն

Տարեցների համար զբաղվածության հնարավորությունների առկայություն

Տարեցներին ծառայություններ մատուցող գործակալությունների առկայություն

Ընտանեկան բռնությունից տուժածներին աջակցություն



Սոցիալական ծառայությունների կարևորության գնահատականներ,

1-5 բալային համակարգ

Քաղաք

Բժշկական ծառայությունների մատչելիություն

Դեղերի մատչելիություն

Մանկապարտեզների և այլ ցերեկային խնամքի կենտրոնների առկայություն երեխաների համար

Դպրոցում դասավանդման որակ

Արտադպրոցական երիտասարդական գործունեության առկայություն (կրթական, մշակութային, ժամանցային)

Երիտասարդների զբաղվածության հնարավորությունների առկայություն

Տարեցների համար զբաղվածության հնարավորությունների առկայություն

Տարեցներին ծառայություններ մատուցող գործակալությունների առկայություն

Ընտանեկան բռնությունից տուժածներին աջակցություն



Համայնքային ծառայությունների կարևորության գնահատականներ,

1-5 բալային համակարգ

Ընդամենը

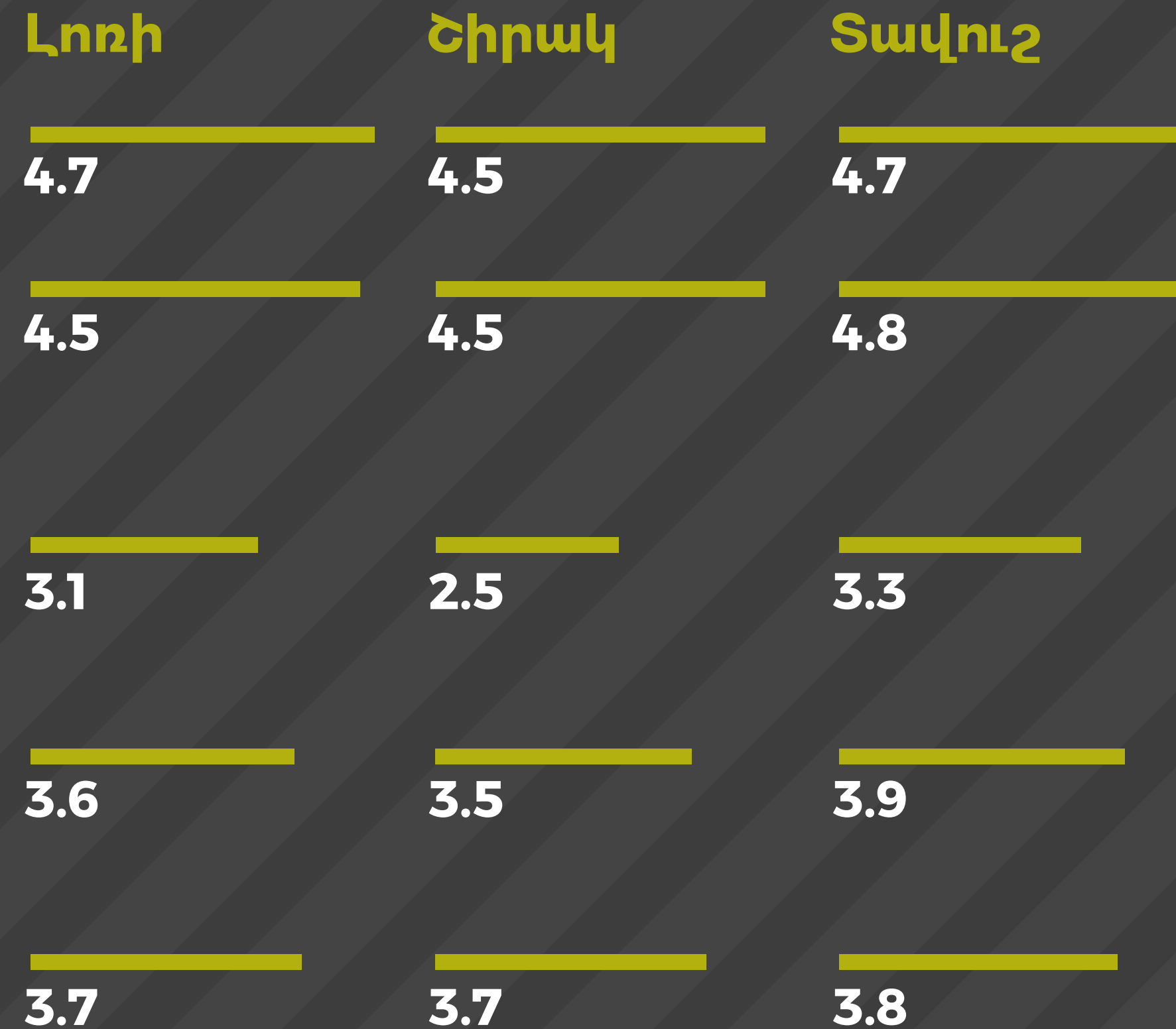
Փողոցային լուսավորություն

Աղբի ժամանակին հավաքում

Համայնքապետարանի մասնակցությունը տարբեր սանիտարական իրավիճակներին (վնասատուներ, կրծողներ և այլն)

Բնակավայրի/համայնքի մասին համայնքապետարանից բնակիչներին տրվող տեղեկատվություն

Համայնքապետարանի կողմից բնակչությանը տրամադրվող աջակցություն



Համայնքային ծառայությունների կարևորության գնահատականներ,

1-5 բալային համակարգ

Գյուղ

Փողոցային լուսավորություն

Աղբի ժամանակին հավաքում

Համայնքապետարանի մասնակցությունը տարբեր սանիտարական իրավիճակներին (վնասատուներ, կրծողներ և այլն)

Բնակավայրի/համայնքի մասին համայնքապետարանից բնակիչներին տրվող տեղեկատվություն

Համայնքապետարանի կողմից բնակչությանը տրամադրվող աջակցություն

Լոռի

4.7

4.5

3.1

3.8

3.9

Շիրակ

4.6

4.5

3.1

3.7

3.9

Տավուշ

4.9

4.8

3.2

4.1

3.9

Համայնքային ծառայությունների կարևորության գնահատականներ,

1-5 բալային համակարգ

Քաղաք

Փողոցային լուսավորություն

Աղբի ժամանակին հավաքում

Համայնքապետարանի մասնակցությունը տարբեր սանիտարական իրավիճակներին (վնասատուներ, կրծողներ և այլն)

Բնակավայրի/համայնքի մասին համայնքապետարանից բնակիչներին տրվող տեղեկատվություն

Համայնքապետարանի կողմից բնակչությանը տրամադրվող աջակցություն

Լոռի

4.7

4.6

3.1

3.4

3.4

Շիրակ

4.5

4.5

1.9

3.3

3.5

Տավուշ

4.6

4.7

3.3

3.7

3.6

Համայնքային միջավայրը բնութագրող ծառայությունների կարևորության գնահատականներ,

1-5 բալային համակարգ

Ընդամենը

Որակյալ սննդամթերքի խանութների առկայություն

Հանրային տրանսպորտ

Արագաչափերի օգտագործում համայնքում

Այգիների և հանգստի վայրերի առկայություն

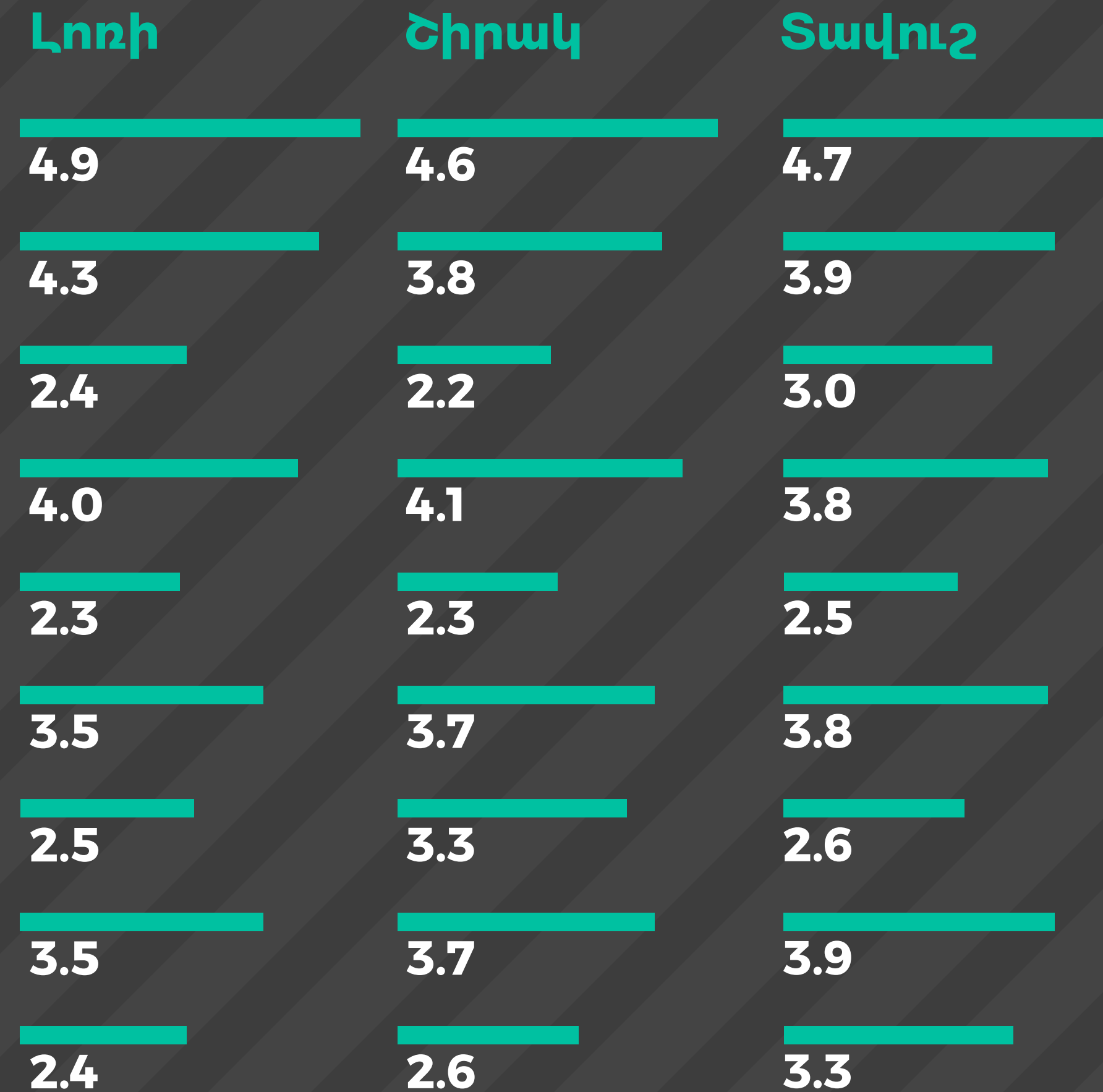
Ոստիկանության արձագանքման արագություն

Բանկ / բանկոմատ

Սրճարան/բար/ռեստորան/ակումբ

Վարսավիրանոց/գեղեցկության սրահ

Համայնքում փոքր բիզնես բացելու հնարավորություններ



Համայնքային միջավայրը բնութագրող ծառայությունների կարևորության գնահատականներ,

1-5 բալային համակարգ

Գյուղ

Որակյալ սննդամթերքի խանութների առկայություն

Հանրային տրանսպորտ

Արագաչափերի օգտագործում համայնքում

Այգիների և հանգստի վայրերի առկայություն

Ոստիկանության արձագանքման արագություն

Բանկ / բանկոմատ

Սրճարան/բար/ռեստորան/ակումբ

Վարսավիրանոց/գեղեցկության սրահ

Համայնքում փոքր բիզնես բացելու հնարավորություններ



Համայնքային միջավայրը բնութագրող ծառայությունների կարևորության գնահատականներ,

1-5 բալային համակարգ

Քաղաք

Որակյալ սննդամթերքի խանութների առկայություն

Հանրային տրանսպորտ

Արագաչափերի օգտագործում համայնքում

Այգիների և հանգստի վայրերի առկայություն

Ոստիկանության արձագանքման արագություն

Բանկ / բանկոմատ

Սրճարան/բար/ռեստորան/ակումբ

Վարսավիրանոց/գեղեցկության սրահ

Համայնքում փոքր բիզնես բացելու հնարավորություններ

Լոռի

4.8

4.3

2.5

4.3

2.6

3.9

2.7

3.6

2.4

Շիրակ

4.7

3.6

2.3

4.2

2.0

3.6

3.1

3.5

2.4

Տավուշ

4.7

3.7

3.4

4.1

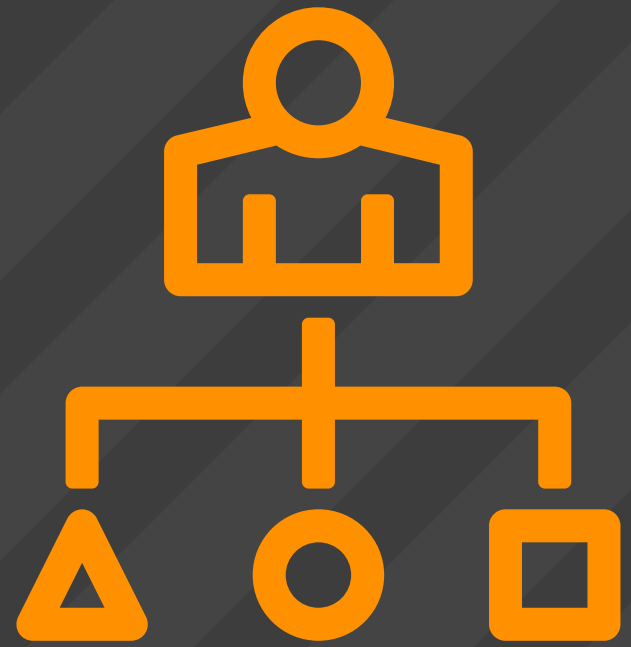
2.5

3.5

2.6

3.6

3.4



ԵՄՄԱՅՈՒԹՅՈՒՆ ԵՆԵՐԻ
ԳՄԱՆԵԼԻ ՈՒԹՅՈՒՆ

Սոցիալական ծառայությունների հասանելիության գնահատականներ, տոկոս SS-ների նկատմամբ

Բժշկական ծառայությունների մատչելիություն

Դեղերի մատչելիություն

Մանկապարտեզների և այլ ցերեկային խնամքի կենտրոնների առկայություն երեխաների համար

Դպրոցում դասավանդման որակ

Արտադպրոցական երիտասարդական գործունեության առկայություն (կրթական, մշակութային, ժամանցային)

Երիտասարդների զբաղվածության հնարավորությունների առկայություն

Տարեցների համար զբաղվածության հնարավորությունների առկայություն

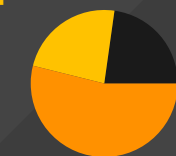
Տարեցներին ծառայություններ մատուցող գործակալությունների առկայություն

Ընտանեկան բռնությունից տուժածներին աջակցություն

Լոռի

Մասամբ հասանելի

54.1



Լիովին հասանելի

23.2

Շիրակ

Մասամբ հասանելի

78.8



Լիովին հասանելի

10.0

Տավուշ

Մասամբ հասանելի

57.5



Լիովին հասանելի

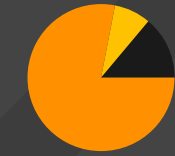
23.9

52.0



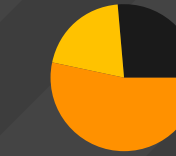
15.9

78.3



8.0

53.4



20.4

13.4



20.5

19.5



10.7

6.6



24.9

13.4



41.1

24.9



26.8

11.5



41.5

28.5



16.2

35.8



11.5

22.3



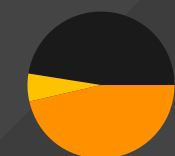
15.7

36.1



7.0

46.5



6.1

26.9



10.0

25.7



4.1

32.6



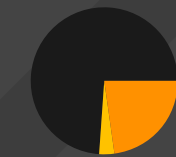
4.7

10.9



2.7

23.0



3.3

24.1



5.1

4.1



0.6

8.4



3.0

10.2



1.0

10.1



4.1

Համայնքային ծառայությունների հասանելիության գնահատականներ, տոկոս SS-ների նկատմամբ

Լոռի

Մասամբ հասանելի

Լիովին հասանելի

19.4



73.4

23.3



68.2

29.4



10.3

33.5



27.1

29.1



23.4

Շիրակ

Մասամբ հասանելի

Լիովին հասանելի

51.6



42.9

45.9



49.4

36.8



7.2

61.4



10.1

50.1



3.5

Տավուշ

Մասամբ հասանելի

Լիովին հասանելի

20.7



72.0

20.4



61.9

21.2



8.8

28.4



20.9

22.1



9.3

Փողոցային լուսավորություն

Աղբի ժամանակին հավաքում

Համայնքապետարանի մասնակցությունը տարբեր սանիտարական իրավիճակներին (վնասատուներ, կրծողներ և այլն)

Բնակավայրի/համայնքի մասին համայնքապետարանից բնակիչներին տրվող տեղեկատվություն

Համայնքապետարանի կողմից բնակչությանը տրամադրվող աջակցություն

Համայնքային միջավայրը բնութագրող ծառայությունների հասանելիության գնահատականներ,

տոկոս SS-ների նկատմամբ

Լոռի

Մասամբ հասանելի

Լիովին հասանելի

Շիրակ

Մասամբ հասանելի

Լիովին հասանելի

Տավուշ

Մասամբ հասանելի

Լիովին հասանելի

Որակյալ սննդամթերքի խանութների առկայություն

32.0



58.5

58.9



36.8

42.5



50.3

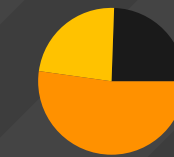
Հանրային տրանսպորտ

27.5



43.7

52.3



23.3

27.7



35.9

Արագաչափերի օգտագործում համայնքում

18.7



13.3

34.6



5.2

14.3



14.8

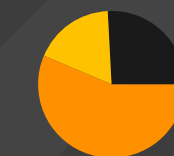
Այգիների և հանգստի վայրերի առկայություն

36.3



22.8

56.6



17.6

27.8



23.2

Ոստիկանության արձագանքման արագություն

19.0



18.9

41.7



7.0

19.3



19.9

Բանկ/ բանկոմատ

21.1



25.8

42.0



27.3

17.4



30.4

Սրճարան/բար/ռեստորան/ակումբ

22.5



10.5

39.7



12.3

19.0



14.9

Վարսավիրանոց/գեղեցկության սրահ

32.3



31.8

44.4



28.4

24.6



45.5

Համայնքում փոքր բիզնես բացելու հնարավորություններ

22.0



9.5

41.1




4.2

28.5



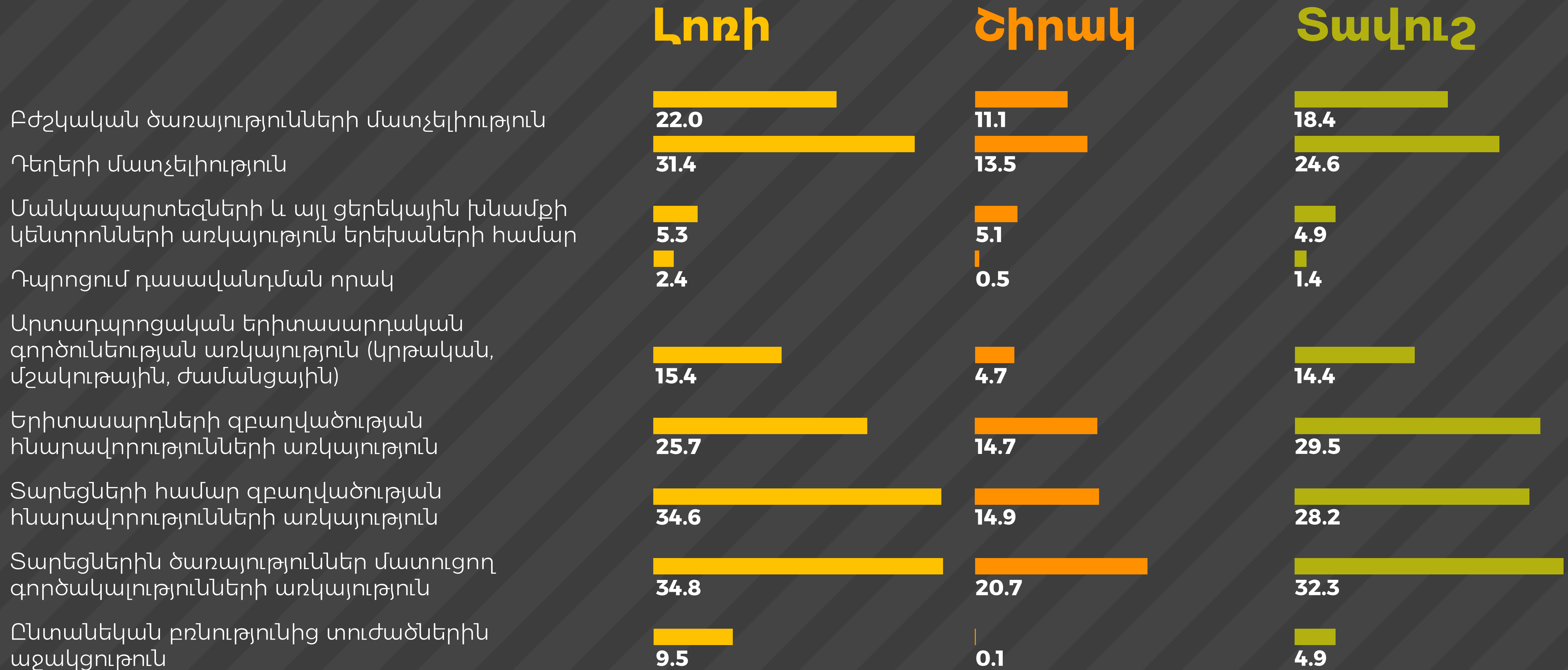
9.8

Աղբյուրը՝ ՏՀՀԿ, Բյուջեներ և բնակչության բարեկեցություն հետազոտություն



ԾԱՌԱԿՅՈՒԹՅԱՆ ԿՈՄՍՊՆԵՆՏ
ԿԸՆԴՐ

Սոցիալական ծառայությունների կարիքի գնահատականներ, տոկոս



Համայնքային ծառայությունների կարիքի գնահատականներ, տոկոս



Համայնքային միջավայրը բնութագրող ծառայությունների կարիքի գնահատականներ, տոկոս

Լոռի

Շիրակ

Տավուշ

Որակյալ սննդամթերքի խանութների առկայություն

8.2

3.9

6.9

Հանրային տրանսպորտ

19.1

11.8

16.5

Արագաչափերի օգտագործում համայնքում

9.6

3.3

23.2

Այգիների և հանգստի վայրերի առկայություն

24.3

17.4

24.4

Ոստիկանության արձագանքման արագություն

4.4

1.0

4.9

Բանկ/ բանկոմատ

22.2

13.1

26.3

Սրճարան/բար/ռեստորան/ակումբ

11.8

20.5

12.9

Վարսավիրանոց/գեղեցկության սրահ

13.2

13.1

10.7

Համայնքում փոքր բիզնես բացելու հնարավորություններ

10.5

6.2

23.4



අධ්‍යාපන

Լոռու մարզի համայնքների համար ամենակարևոր 5 հիմնական խնդիրները,

տոկոս

Ընդհանուր

Աշխատատեղերի բացակայություն



Ներհամայնքային ճանապարհների վատ վիճակ



Առողջապահական ոլորտի ծառայությունների անբավարար վիճակ



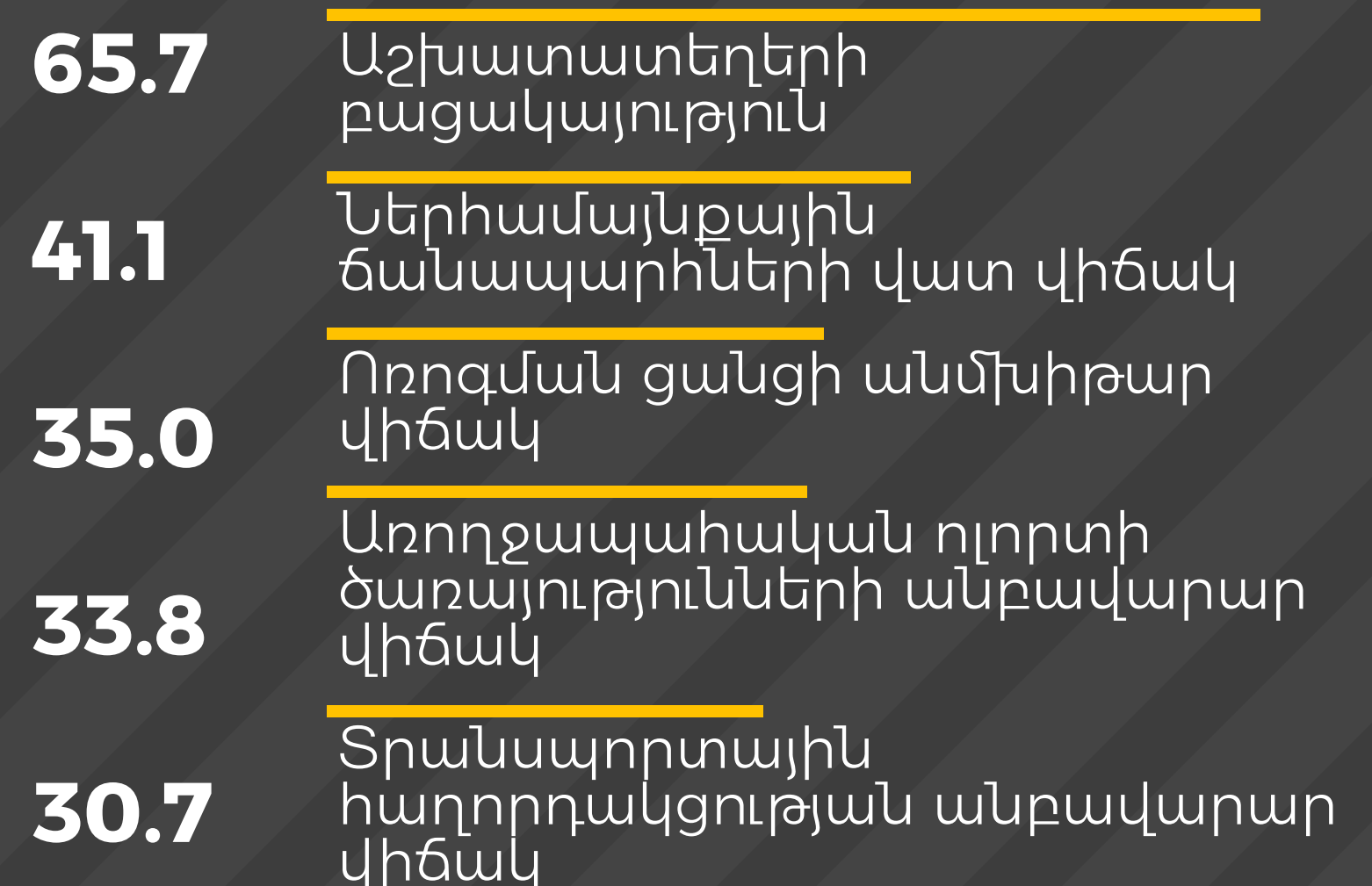
Մշակութային-սպորտային անբավարար պայմաններ



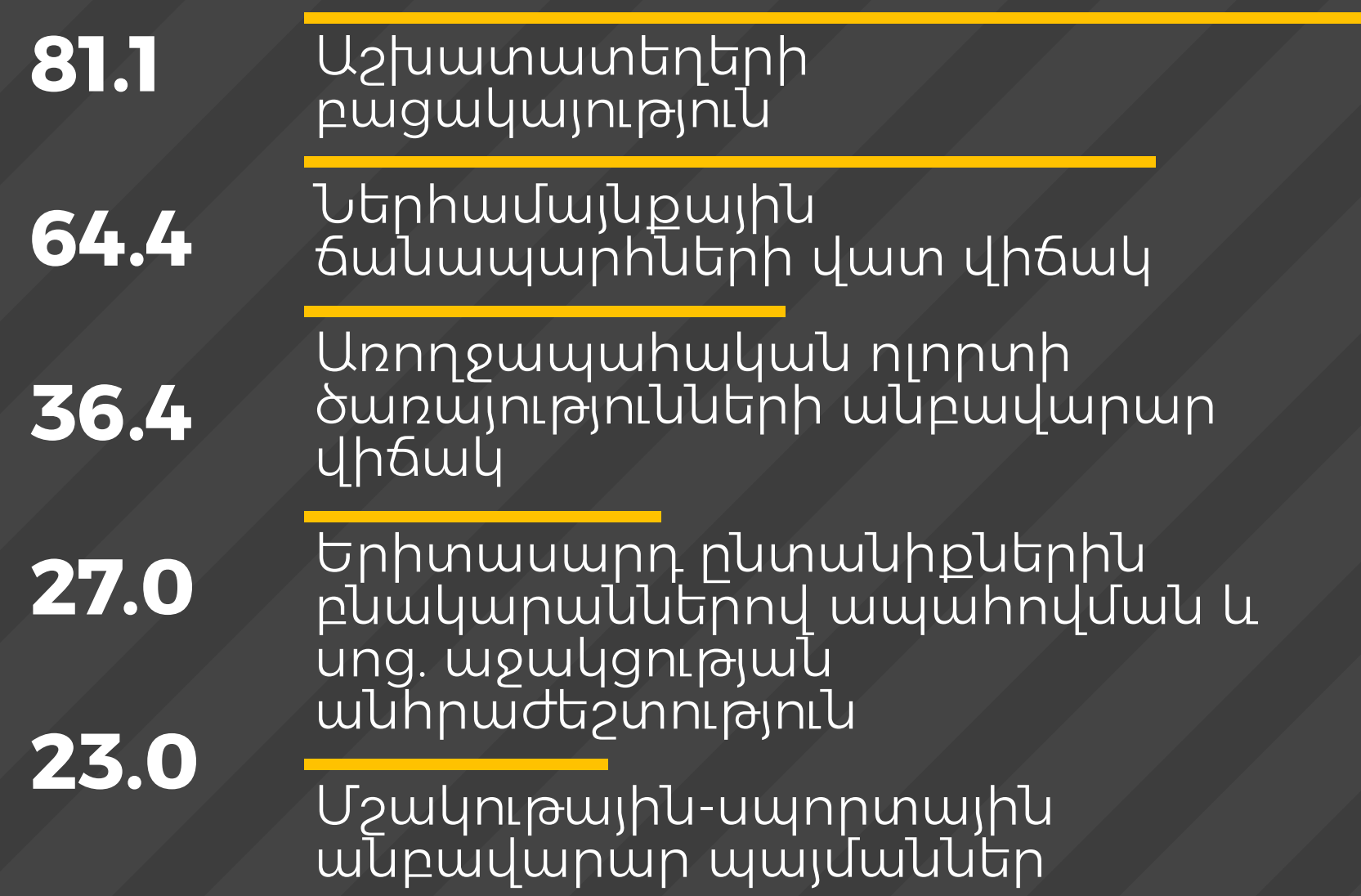
Տրանսպորտային հաղորդակցության անբավարար վիճակ



Վյուսե



Վյուսեք



Շիրակի մարզի համայնքների համար ամենակարևոր 5 հիմնական խնդիրները, տոկոս

Ընդհանուր

Ներհամայնքային ճանապարհների վատ վիճակ



Աշխատատեղերի բացակայություն



Փողոցների լուսավորության բացակայություն



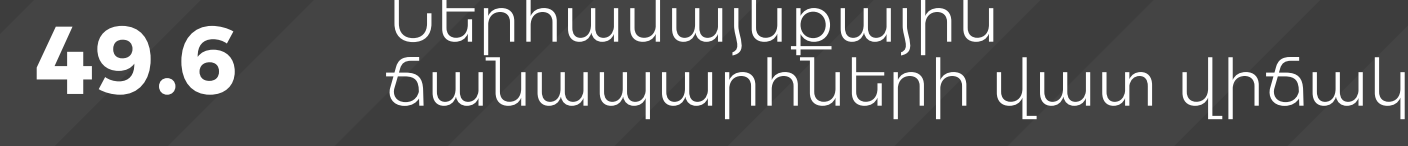
Տրանսպորտային հաղորդակցության անբավարար վիճակ



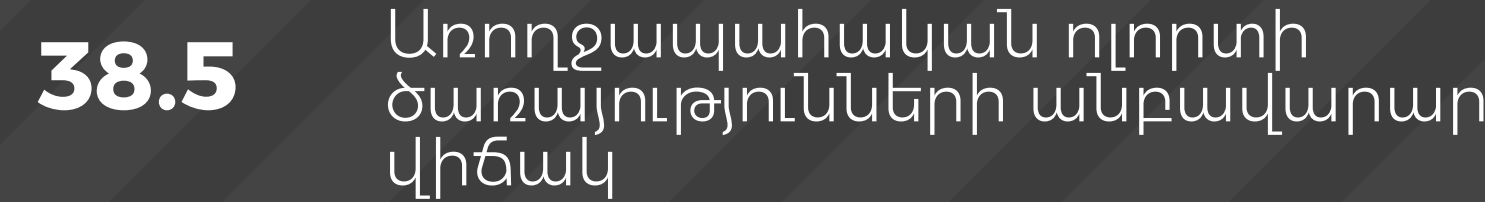
Առողջապահական ոլորտի ծառայությունների անբավարար վիճակ



Վյուսե



Վյուսե



Տավուշի մարզի համայնքների համար ամենակարևոր 5 հիմնական խնդիրները,

տոկոս

Ընդհանուր


Աշխատատեղերի բացակայություն




Առողջապահական ոլորտի ծառայությունների անբավարար վիճակ




Ներհամայնքային ճանապարհների վատ վիճակ



Երիտասարդ ընտանիքներին բնակարաններով ապահովման և սոց. աջակցության անհրաժեշտություն



Խմելու որակյալ ջրի անմատչելիություն, անբարեկարգ ներքին ցանց



Գյուղեր

68.1

Աշխատատեղերի բացակայություն

49.9

Խմելու որակյալ ջրի անմատչելիություն, անբարեկարգ ներքին ցանց

44.2

Ներհամայնքային ճանապարհների վատ վիճակ

31.9

Առողջապահական ոլորտի ծառայությունների անբավարար վիճակ

30.7

Ռոռզման ցանցի անմխիթար վիճակ

Քաղաքներ

85.4

Աշխատատեղերի բացակայություն

56.9

Առողջապահական ոլորտի ծառայությունների անբավարար վիճակ

51.6

Երիտասարդ ընտանիքներին բնակարաններով ապահովման և սոց. աջակցության անհրաժեշտություն

41.2

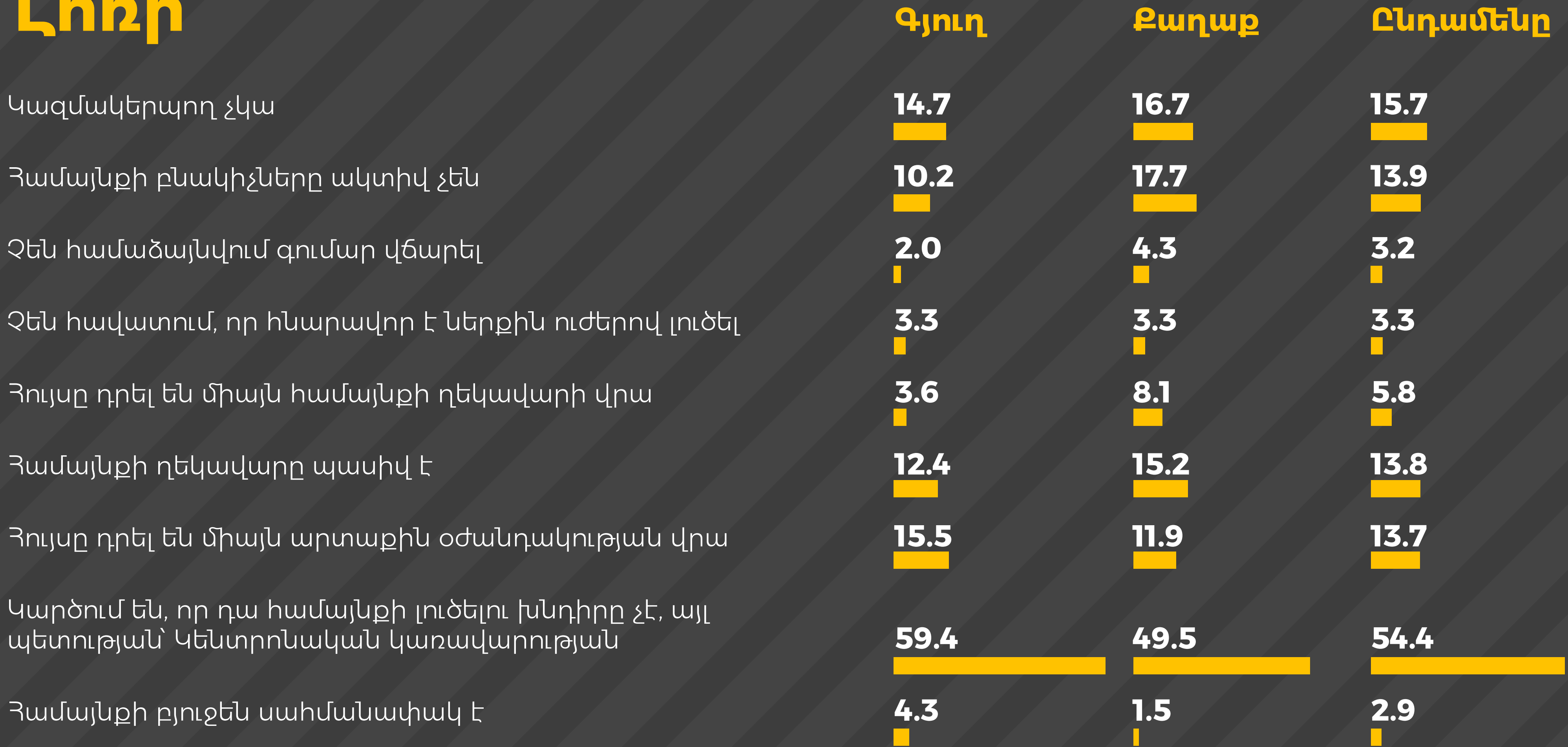
Ներհամայնքային ճանապարհների վատ վիճակ

20.7

Մշակութային-սպորտային անբավարար պայմաններ

Համայնքներում առկա խնդիրների չլուծման պատճառները բազմակի պատասխան, տոկոս

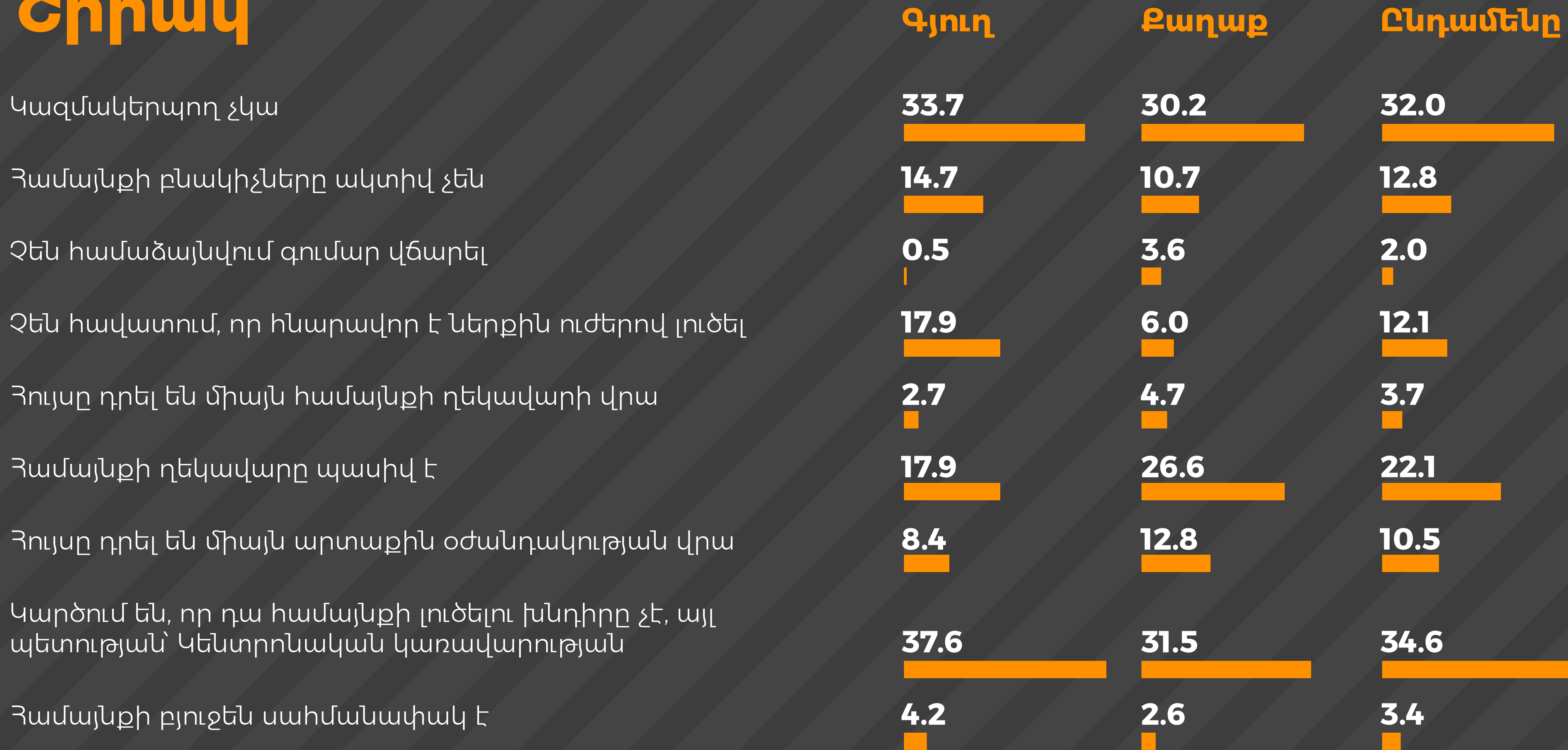
Լոռի



Աղբյուրը՝ ՏՀՀԿ, Բյուջեներ և բնակչության բարեկեցություն հետազոտություն

Համայնքներում առկա խնդիրների չլուծման պատճառները բազմակի պատասխան, տոկոս

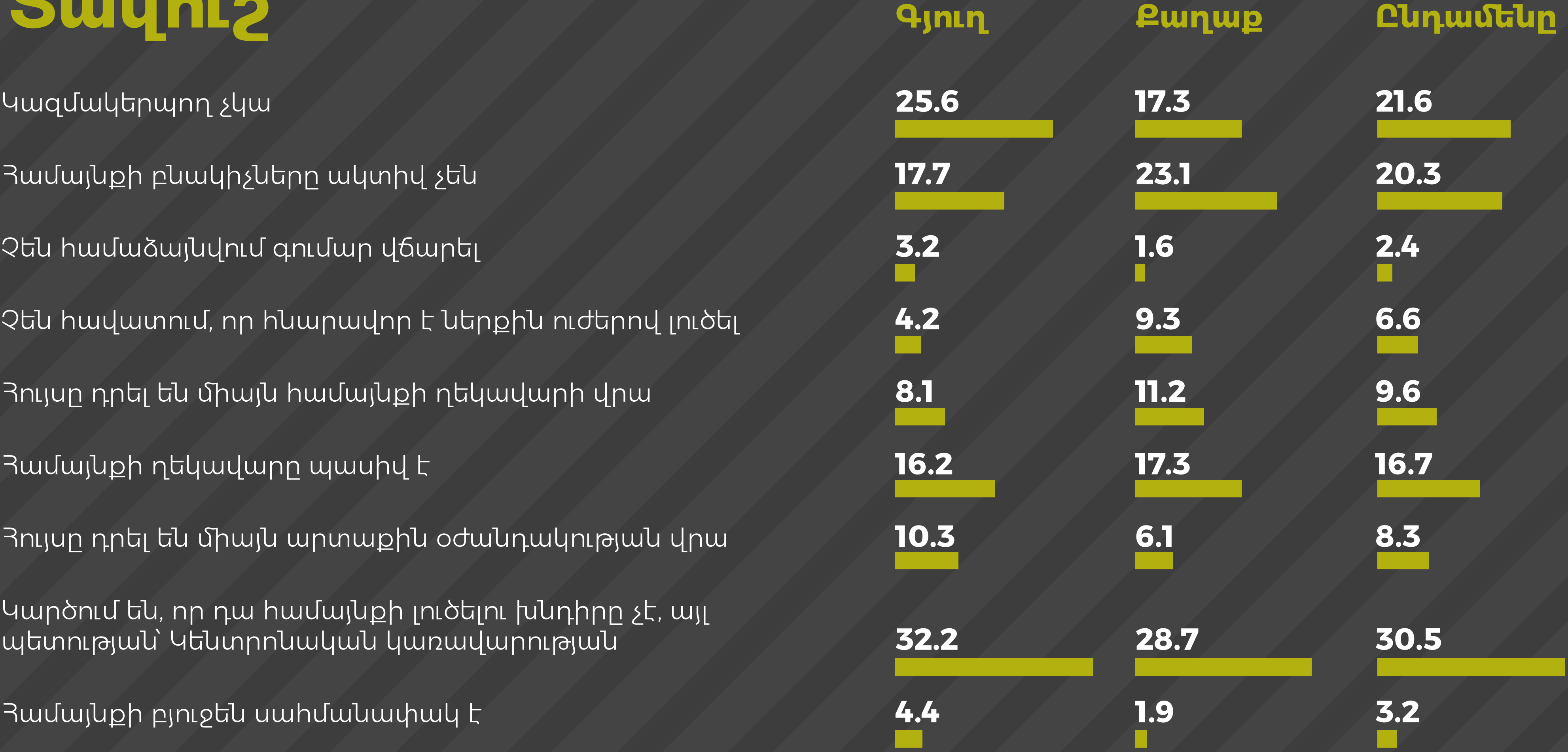
Շիրակ



Աղբյուրը՝ ՏՀՀԿ, Բյուջեներ և բնակչության բարեկեցություն հետազոտություն

Համայնքներում առկա խնդիրների չլուծման պատճառները բազմակի պատասխան, տոկոս

Տավուշ



Աղբյուրը՝ ՏՀՀԿ, Բյուջեներ և բնակչության բարեկեցություն հետազոտություն

Տեղեկացվածությունը հաջորդ տարվա ընթացքում համայնքապետարանի կողմից իրականացվելիք ծախսերի/ծրագրերի մասին, տոկոս,

Լոռի

Շիրակ

Տավուշ

Ընդամենը

Այո

Ոչ

Այո

Ոչ

Այո

Ոչ

Այո

Ոչ

Գյուղ

3.0



97.0

3.0



97.0

3.0



97.0

3.0



97.0

Քաղաք

4.5



95.5

4.5



95.5

4.5



95.5

4.5



95.5

Ընդամենը

3.8



96.2

3.8




96.2

3.8



96.2

3.8



96.2

Տեղեկատվության ստացման աղբյուրը, այսինքն՝ ինչպես է բյուջեի մասին տեղեկատվությունը փոխանակվում համայնքում բազմակի պատասխան, տոկոս

Լոռի

Ավագանու անդամներից, ոչ պաշտոնական զրույցների ընթացքում

Գյուղ
8.3

Քաղաք
11.1

Ընդամենը
10.0

Ավագանու անդամների հետ ունեցած պաշտոնական հանդիպումների ընթացքում

16.7

11.1

13.3

Համայնքապետարանի նախաձեռնությամբ կազմակերպված բյուջետային ծրագրերի հանրային քննարկումների ընթացքում

8.3

11.1

10.0

Բերնից բերան, այսինքն համայնքի տարբեր անդամների, հարևանների զրույցների ասեկոսների արդյունքում

33.3

22.2

26.7

Համայնքապետարանի պատին փակցված պաշտոնական հայտարարություններից

8.3

11.1

10.0

Համայնքի ինտերնետային կայքից

25.0

38.9

33.3

Համայնքապետարանի կողմից անդամներին ուղարկվող պաշտոնական հաղորդագրությունների միջոցով, նշել՝

0.0

11.1

6.7

Աղբյուրը՝ ՏՀՅԿ, Բյուջեներ և բնակչության բարեկեցություն հետազոտություն

Տեղեկատվության ստացման աղբյուրը, այսինքն՝ ինչպես է բյուջեի մասին տեղեկատվությունը փոխանակվում համայնքում բազմակի պատասխան, տոկոս

Շիրակ

Ավագանու անդամներից, ոչ պաշտոնական զրույցների ընթացքում

Գյուղ
15.4

Քաղաք
25.0

Ընդամենը
20.0

Ավագանու անդամների հետ ունեցած պաշտոնական հանդիպումների ընթացքում

7.7

8.3

8.0

Համայնքապետարանի նախաձեռնությամբ կազմակերպված բյուջետային ծրագրերի հանրային քննարկումների ընթացքում

15.4

0.0

8.0

Բերնից բերան, այսինքն համայնքի տարբեր անդամների, հարևանների զրույցների ասեկոսների արդյունքում

69.2

66.7

68.0

Համայնքապետարանի պատին փակցված պաշտոնական հայտարարություններից

0.0

0.0

0.0

Համայնքի ինտերնետային կայքից

7.7

8.3

8.0

Համայնքապետարանի կողմից անդամներին ուղարկվող պաշտոնական հաղորդագրությունների միջոցով, նշել՝

0.0

8.3

4.0

Աղբյուրը՝ ՏՀՀԿ, Բյուջեներ և բնակչության բարեկեցություն հետազոտություն

Տեղեկատվության ստացման աղբյուրը, այսինքն՝ ինչպես է բյուջեի մասին տեղեկատվությունը փոխանակվում համայնքում բազմակի պատասխան, տոկոս

Տավուշ

Ավագանու անդամներից, ոչ պաշտոնական զրույցների ընթացքում

Գյուղ
8.7

Քաղաք
15.8

Ընդամենը
11.9

Ավագանու անդամների հետ ունեցած պաշտոնական հանդիպումների ընթացքում

13.0

5.3

9.5

Համայնքապետարանի նախաձեռնությամբ կազմակերպված բյուջետային ծրագրերի հանրային քննարկումների ընթացքում

4.3

0.0

2.4

Բերնից բերան, այսինքն համայնքի տարբեր անդամների, հարևանների զրույցների ասեկոսների արդյունքում

52.2

47.4

50.0

Համայնքապետարանի պատին փակցված պաշտոնական հայտարարություններից

0.0

0.0

0.0

Համայնքի ինտերնետային կայքից

8.7

0.0

4.8

Համայնքապետարանի կողմից անդամներին ուղարկվող պաշտոնական հաղորդագրությունների միջոցով, նշել՝

8.7

0.0

4.8

Աղբյուրը՝ ՏՀՀԿ, Բյուջեներ և բնակչության բարեկեցություն հետազոտություն

Տեղեկատվության ստացման աղբյուրը, այսինքն՝ ինչպես է բյուջեի մասին տեղեկատվությունը փոխանակվում համայնքում բազմակի պատասխան, տոկոս

Ընդամենը

Ավագանու անդամներից, ոչ պաշտոնական զրույցների ընթացքում

Գյուղ
10.4

Քաղաք
16.3

Ընդամենը
13.4

Ավագանու անդամների հետ ունեցած պաշտոնական հանդիպումների ընթացքում

12.5

8.2

10.3

Համայնքապետարանի նախաձեռնությամբ կազմակերպված բյուջետային ծրագրերի հանրային քննարկումների ընթացքում

8.3

4.1

6.2

Բերնից բերան, այսինքն համայնքի տարբեր անդամների, հարևանների զրույցների ասեկոսների արդյունքում

52.1

42.9

47.4

Համայնքապետարանի պատին փակցված պաշտոնական հայտարարություններից

2.1

4.1

3.1

Համայնքի ինտերնետային կայքից

12.5

16.3

14.4

Համայնքապետարանի կողմից անդամներին ուղարկվող պաշտոնական հաղորդագրությունների միջոցով, նշել՝

4.2

6.1

5.2

Աղբյուրը՝ ՏՀՀԿ, Բյուջեներ և բնակչության բարեկեցություն հետազոտություն

Համայնքի ավագանու կամ համայնքապետի կողմից կազմակերպվում են արդյոք համայնքային ծրագրերի քննարկումներ,

տոկոս

Լոռի

Այո, տարեկան երկու և ավելի անգամ

Գյումրի

20.6

Քաղաք

14.6

Ընդամենը

17.6

Այո, տարին մեկ անգամ

5.8

5.6

5.7

Այո, ավելի հազվադեպ

7.4

4.0

5.7

Ոչ

21.3

29.0

25.2

ԴՊ

44.9

46.7

45.8

Համայնքի ավագանու կամ համայնքապետի կողմից կազմակերպվում են արդյոք համայնքային ծրագրերի քննարկումներ,

տոկոս

Շիրակ

Այո, տարեկան երկու և ավելի անգամ

Գյումրի

8.1

Քաղաք

7.8

Ընդամենը

8.0

Այո, տարին մեկ անգամ

2.5

6.0

4.2

Այո, ավելի հազվադեպ

16.7

9.1

13.0

Ոչ

21.6

24.7

23.1

ԴՊ

51.1

52.3

51.7

Համայնքի ավագանու կամ համայնքապետի կողմից կազմակերպվում են արդյոք համայնքային ծրագրերի քննարկումներ,

տոկոս

Տավուշ

Այո, տարեկան երկու և ավելի անգամ

Գյուղ

18.4

Քաղաք

15.2

Ընդամենը

16.9

Այո, տարին մեկ անգամ

6.6

4.8

5.7

Այո, ավելի հազվադեպ

5.9

5.9

5.9

Ոչ

25.8

29.3

27.5

ԴՊ

43.2

44.9

44.1

Համայնքի ավագանու կամ համայնքապետի կողմից կազմակերպվում են արդյոք համայնքային ծրագրերի քննարկումներ,

տոկոս

Ընդհանուր

Այո, տարեկան երկու և ավելի անգամ

Գյուղ

Քաղաք

Ընդամենը

15.6

12.5

14.1

Այո, տարին մեկ անգամ

5.0

5.4

5.2

Այո, ավելի հազվադեպ

10.0

6.3

8.2

Ոչ

22.9

27.7

25.3

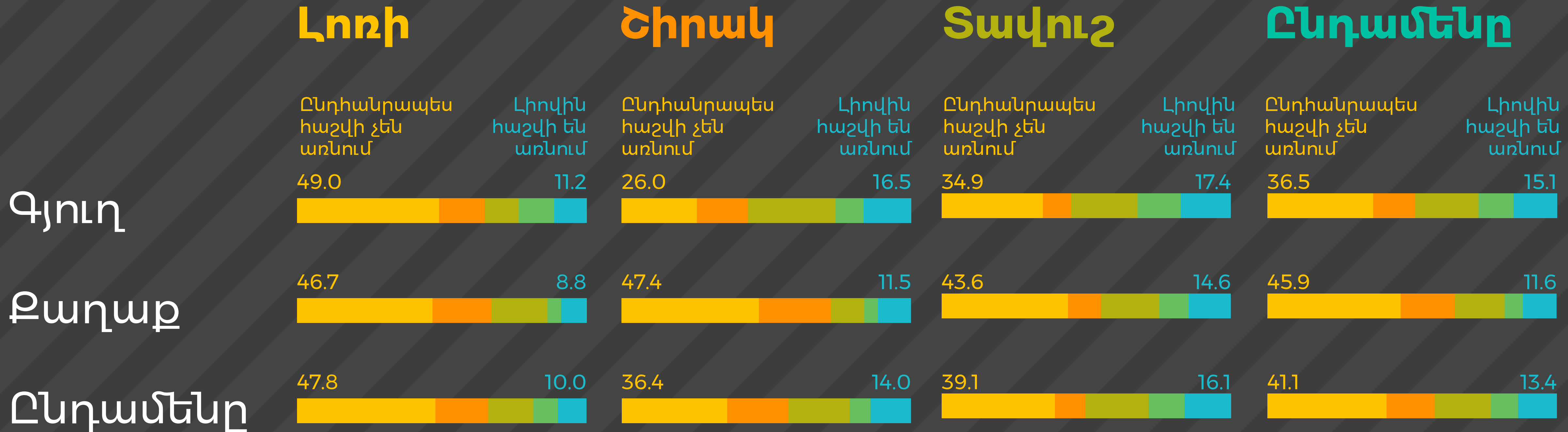
ԴՊ

46.4

48.0

47.2

Որքանով է համայնքի բնակչության կարծիքը և ցանկությունները հաշվի առնվում համայնքապետարանի կողմից բյուջետային ծախսերի մասին որոշումներ կայացնելիս, համայնքի բնակիչների գնահատական, տոկոս





ԱՄԵՐԻԿԱՆԱԿԱՆԱԿՆԵՐ

Համայնքում/մարզում աշխատանքային հնարավորությունները մեծացնելու կարևոր պայմանները, բազմակի պատասխան, տոկոս

Լոռի

Լրացուցիչ աշխատատեղերի և աշխատանքային հնարավորությունների ստեղծում

Լրացուցիչ ընդհանուր կրթություն

Լրացուցիչ վերապատրաստման դասընթացներ

Առկա աշխատատեղերի պահանջներին համապատասխան արակտիկ հմտությունների ուսուցում (համակարգչային, տեխնիկական հմտություններ, օտար լեզուներ և այլն)

Լրացուցիչ փոխադրման/տրանսպորտային ծառայություններ դեպի աշխատանքի վայրեր

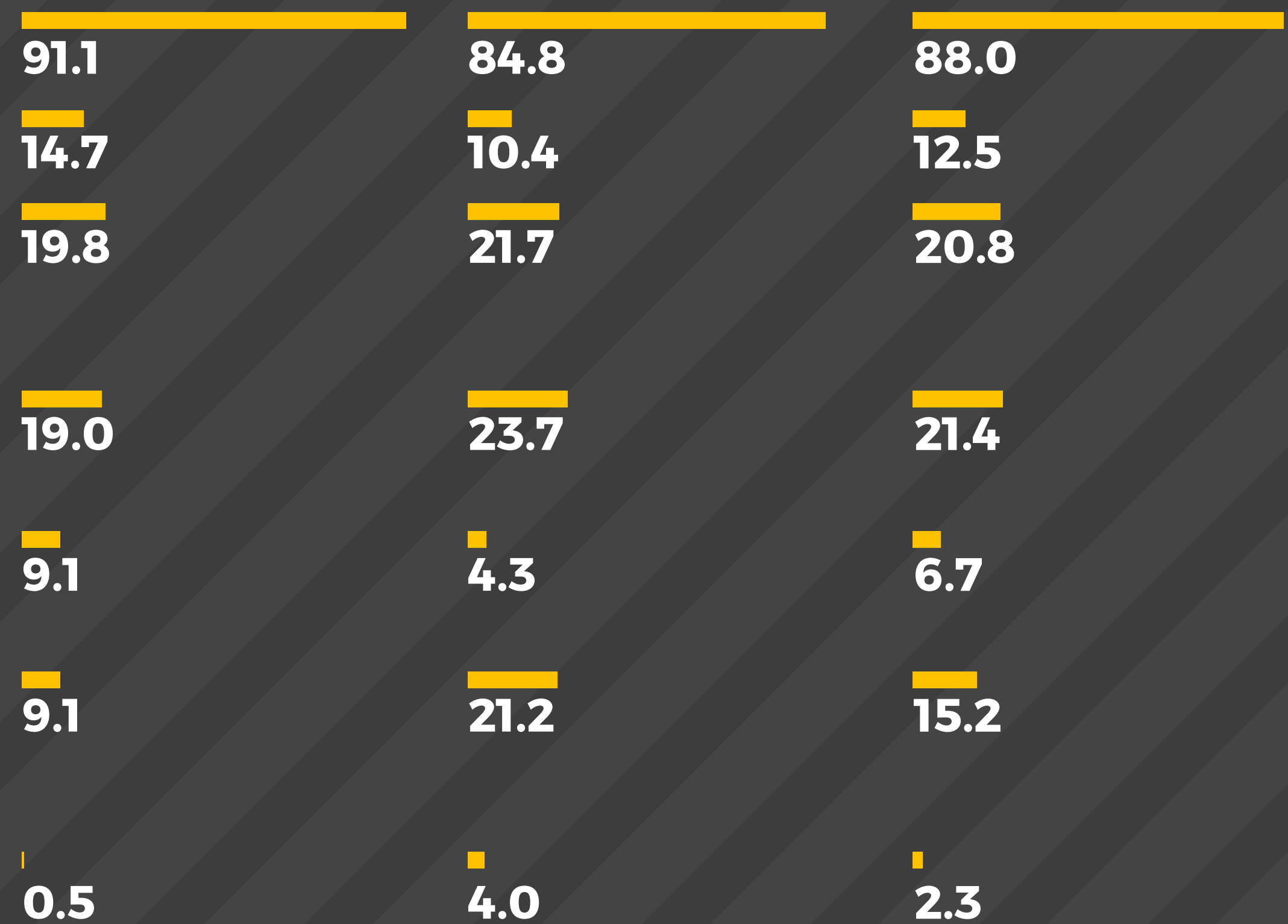
Աշխատող ծնողների համար երեխաների խնամքի լրացուցիչ ծառայություններ

Ինքնակենսագրական գրելու, դիմումների պատրաստման, հարցազրույցների մասնակցության հմտությունների վերաբերյալ խորհրդատվություն

Գյուղ

Քաղաք

Ընդամենը



Համայնքում/մարզում աշխատանքային հնարավորությունները մեծացնելու կարևոր պայմանները, բազմակի պատասխան, տոկոս

Շիրակ

Լրացուցիչ աշխատատեղերի և աշխատանքային հնարավորությունների ստեղծում

Լրացուցիչ ընդհանուր կրթություն

Լրացուցիչ վերապատրաստման դասընթացներ

Առկա աշխատատեղերի պահանջներին համապատասխան արակտիկ հմտությունների ուսուցում (համակարգչային, տեխնիկական հմտություններ, օտար լեզուներ և այլն)

Լրացուցիչ փոխադրման/տրանսպորտային ծառայություններ դեպի աշխատանքի վայրեր

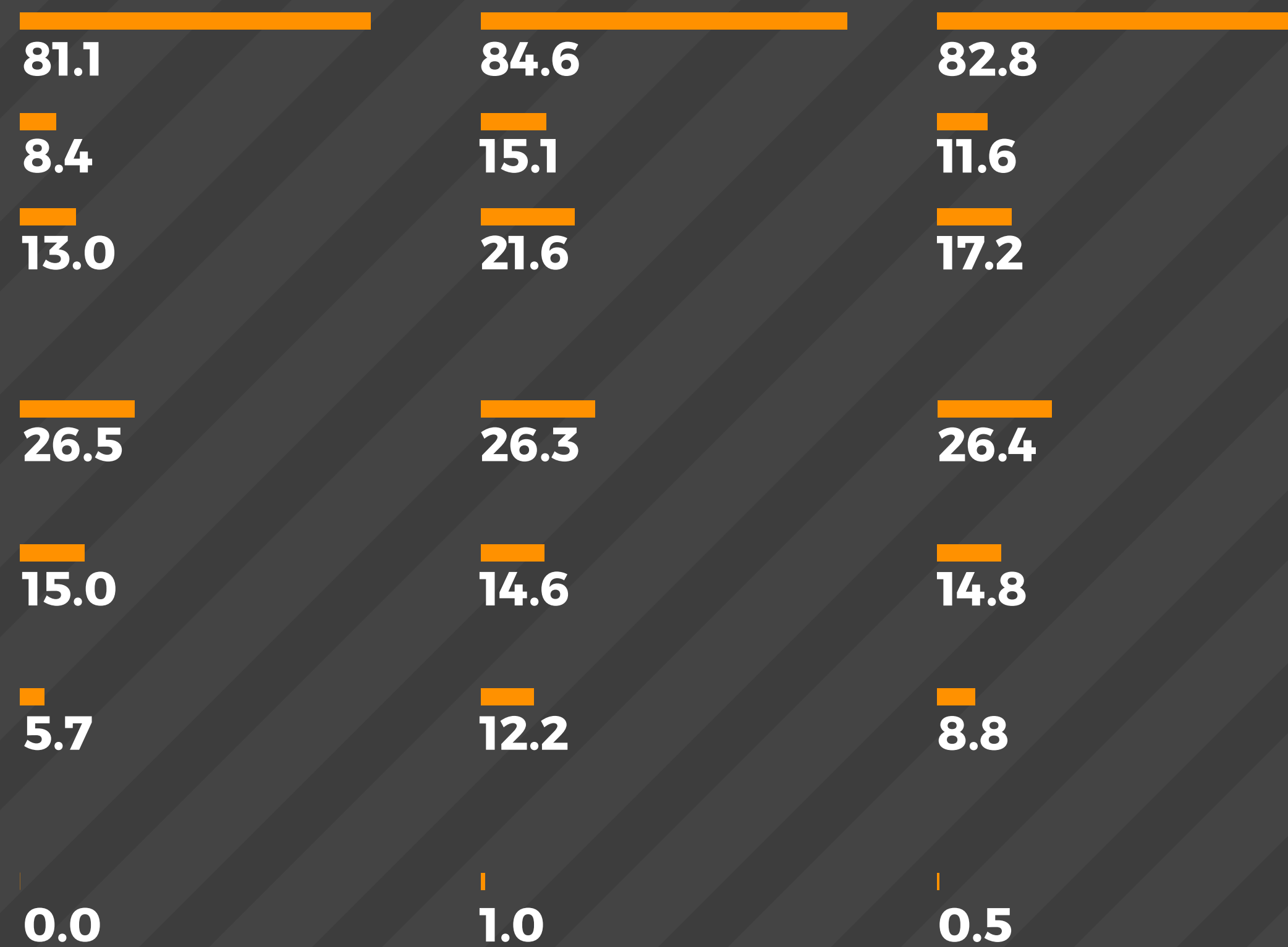
Աշխատող ծնողների համար երեխաների խնամքի լրացուցիչ ծառայություններ

Ինքնակենսագրական գրելու, դիմումների պատրաստման, հարցազրույցների մասնակցության հմտությունների վերաբերյալ խորհրդատվություն

Գյուղ

Քաղաք

Ընդամենը



Համայնքում/մարզում աշխատանքային հնարավորությունները մեծացնելու կարևոր պայմանները, բազմակի պատասխան, տոկոս

Տավուշ

Լրացուցիչ աշխատատեղերի և աշխատանքային հնարավորությունների ստեղծում

Լրացուցիչ ընդհանուր կրթություն

Լրացուցիչ վերապատրաստման դասընթացներ

Առկա աշխատատեղերի պահանջներին համապատասխան արակտիկ հմտությունների ուսուցում (համակարգչային, տեխնիկական հմտություններ, օտար լեզուներ և այլն)

Լրացուցիչ փոխադրման/տրանսպորտային ծառայություններ դեպի աշխատանքի վայրեր

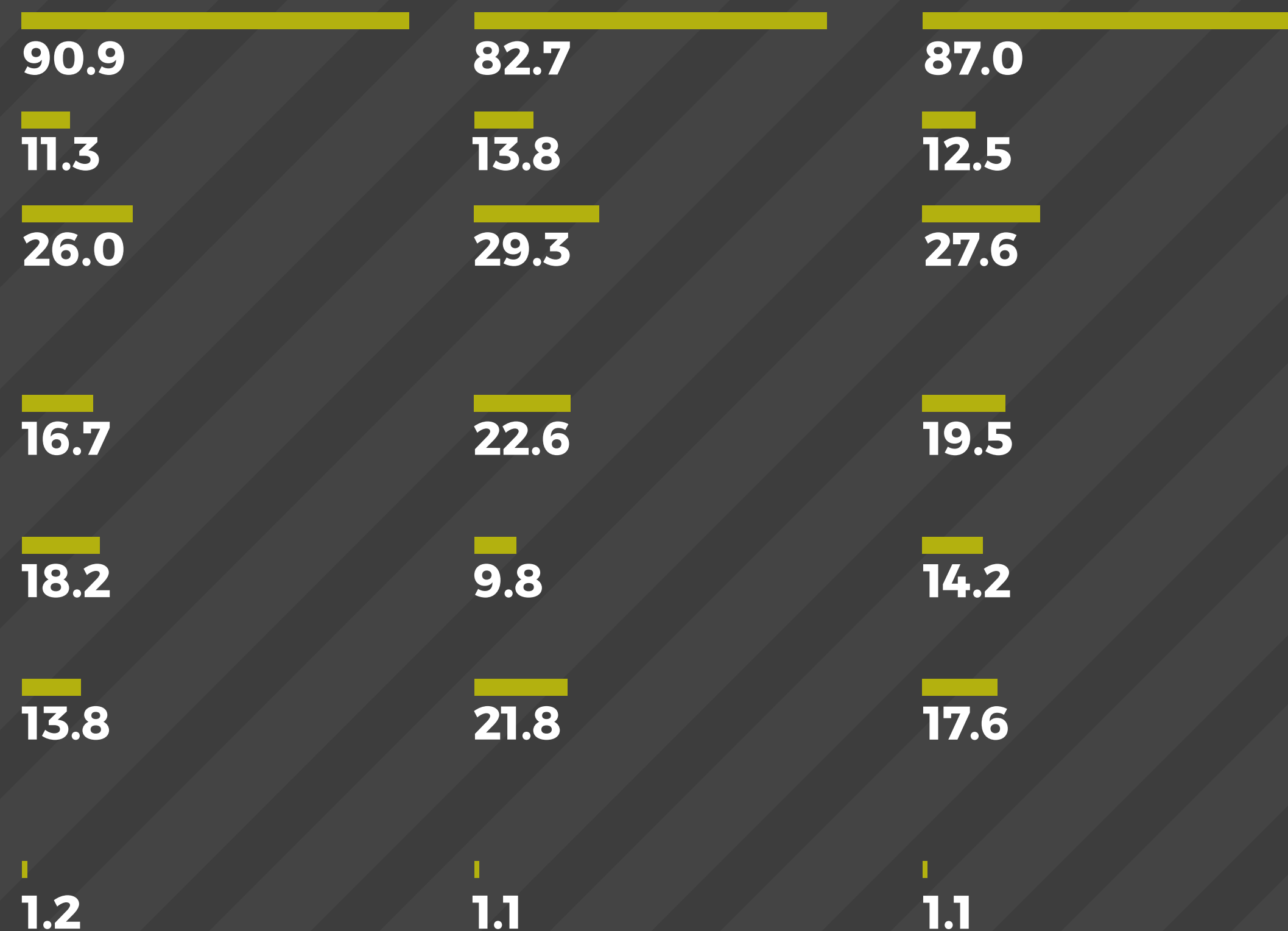
Աշխատող ծնողների համար երեխաների խնամքի լրացուցիչ ծառայություններ

Ինքնակենսագրական գրելու, դիմումների պատրաստման, հարցազրույցների մասնակցության հմտությունների վերաբերյալ խորհրդատվություն

Գյուղ

Քաղաք

Ընդամենը



Համայնքում/մարզում աշխատանքային հնարավորությունները մեծացնելու կարևոր պայմանները, բազմակի պատասխան, տոկոս

Ընդամենը

Լրացուցիչ աշխատատեղերի և աշխատանքային հնարավորությունների ստեղծում

Լրացուցիչ ընդհանուր կրթություն

Լրացուցիչ վերապատրաստման դասընթացներ

Առկա աշխատատեղերի պահանջներին համապատասխան արակտիկ հմտությունների ուսուցում (համակարգչային, տեխնիկական հմտություններ, օտար լեզուներ և այլն)

Լրացուցիչ փոխադրման/տրանսպորտային ծառայություններ դեպի աշխատանքի վայրեր


Աշխատող ծնողների համար երեխաների խնամքի լրացուցիչ ծառայություններ

Ինքնակենսագրական գրելու, դիմումների պատրաստման, հարցազրույցների մասնակցության հմտությունների վերաբերյալ խորհրդատվություն

Գյուղ

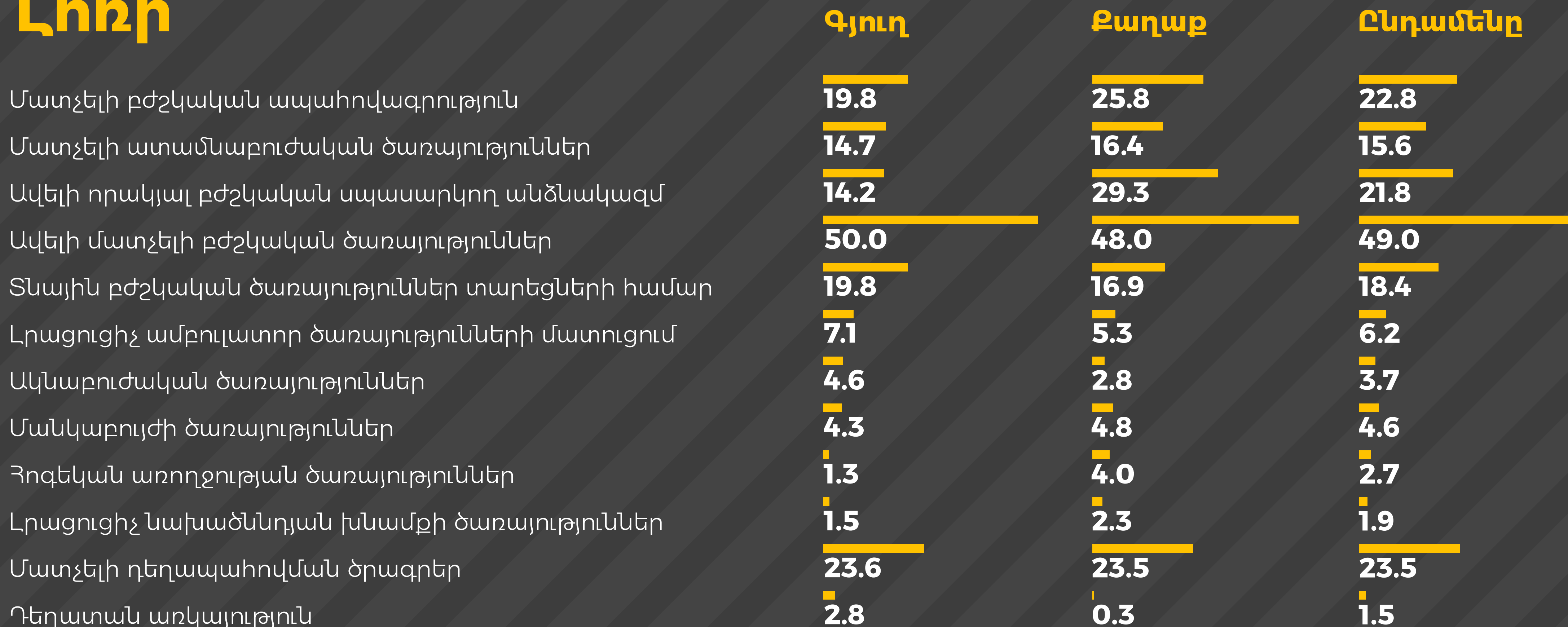
Քաղաք

Ընդամենը



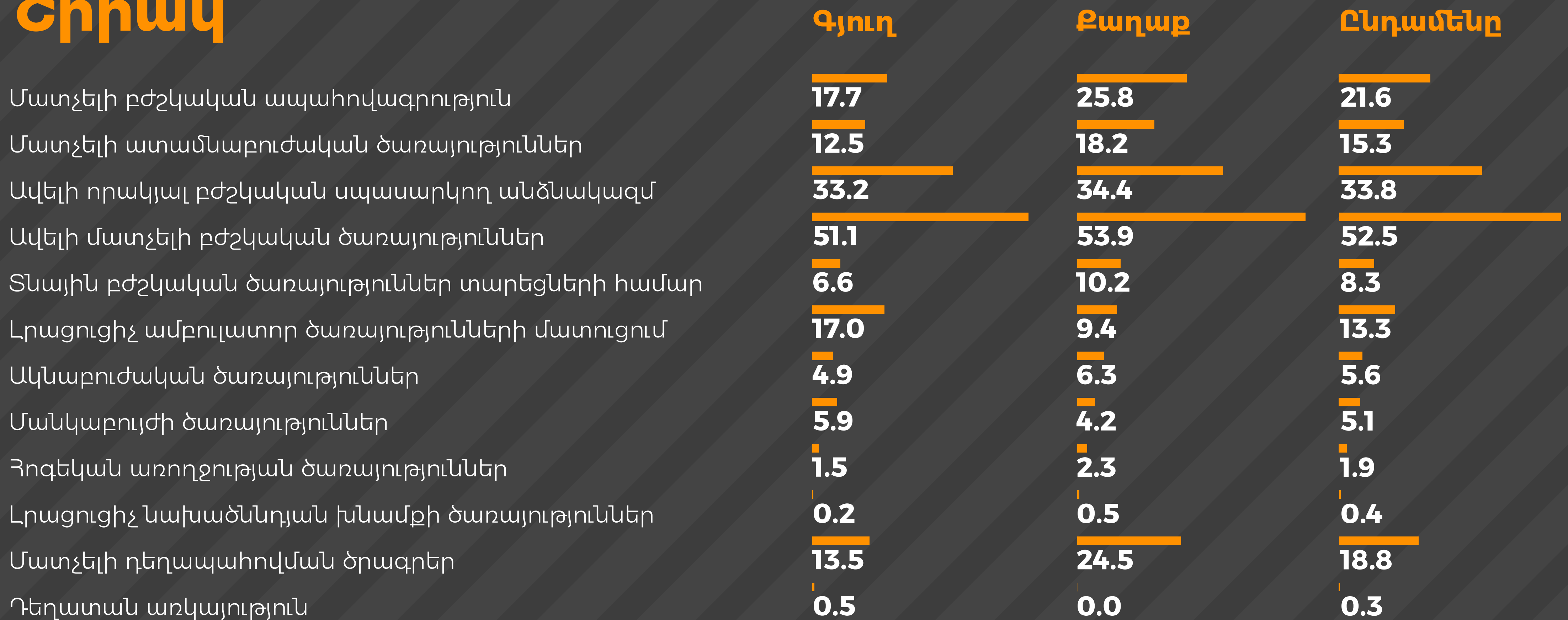
Համայնքի բնակիչների առողջապահական ծառայությունների բարելավման հնարավորությունները, բազմակի պատասխան, տոկոս

Լոռի



Համայնքի բնակիչների առողջապահական ծառայությունների բարելավման հնարավորությունները, բազմակի պատասխան, տոկոս

Ծիրակ



Համայնքի բնակիչների առողջապահական ծառայությունների բարելավման հնարավորությունները, բազմակի պատասխան, տոկոս

Տարբերակ



Համայնքի բնակիչների առողջապահական ծառայությունների բարելավման հնարավորությունները, բազմակի պատասխան, տոկոս

Ընդամենը

Մատչելի բժշկական ապահովագրություն
 Մատչելի ատամնաբուժական ծառայություններ
 Ավելի որակյալ բժշկական սպասարկող անձնակազմ
 Ավելի մատչելի բժշկական ծառայություններ
 Տնային բժշկական ծառայություններ տարեցների համար
 Լրացուցիչ ամբուլատոր ծառայությունների մատուցում
 Ակնաբուժական ծառայություններ
 Մանկաբույժի ծառայություններ
 Հոգեկան առողջության ծառայություններ
 Լրացուցիչ նախաձեռնության խնամքի ծառայություններ
 Մատչելի դեղապահովման ծրագրեր
 Դեղատան առկայություն

Գյուղ

17.8

20.8

26.0

49.2

13.3

10.5

4.9

5.5

1.4

1.0

19.9

1.6

Քաղաք

25.3

18.7

36.4

48.6

13.5

5.5

4.3

4.6

3.9

1.1

23.6

0.1

Ընդամենը

21.5

19.8

31.1

48.9

13.4

8.1

4.6

5.0

2.6

1.1

21.7

0.8

Համայնքի բնակիչների ֆինանսական գրագիտության և եկամուտների օգտագործման բարելավման հնարավորությունները,

տոկոս

Լոռի

Տեղեկատվություն պետական աջակցության ծրագրերի մասին

Դրամական միջոցները/փողը կառավարման վերաբերյալ գիտելիքներ

Վարկային հնարավորությունների և դրանց օգտագործման վերաբերյալ խորհրդատվություն

Տեղեկատվություն պետական և տեղական հարկային քաղաքականության և արտոնությունների մասին

Եկամուտների պատասխանատու օգտագործման վերաբերյալ գիտելիքներ

Գյուղ

Քաղաք

Ընդամենը



Համայնքի բնակիչների ֆինանսական գրագիտության և եկամուտների օգտագործման բարելավման հնարավորությունները,

տոկոս

Շիրակ

Տեղեկատվություն պետական աջակցության ծրագրերի մասին

Դրամական միջոցները/փողը կառավարման վերաբերյալ գիտելիքներ

Վարկային հնարավորությունների և դրանց օգտագործման վերաբերյալ խորհրդատվություն

Տեղեկատվություն պետական և տեղական հարկային քաղաքականության և արտոնությունների մասին

Եկամուտների պատասխանատու օգտագործման վերաբերյալ գիտելիքներ

Գյուղ



47.7



20.6



32.7



14.7



20.4

Քաղաք



53.9



33.9



22.4



11.7



26.6

Ընդամենը



50.7



27.1



27.7



13.3



23.4

Համայնքի բնակիչների ֆինանսական գրագիտության և եկամուտների օգտագործման բարելավման հնարավորությունները,

տոկոս

Տավուշ

Տեղեկատվություն պետական աջակցության ծրագրերի մասին

Դրամական միջոցները/փողը կառավարման վերաբերյալ գիտելիքներ

Վարկային հնարավորությունների և դրանց օգտագործման վերաբերյալ խորհրդատվություն

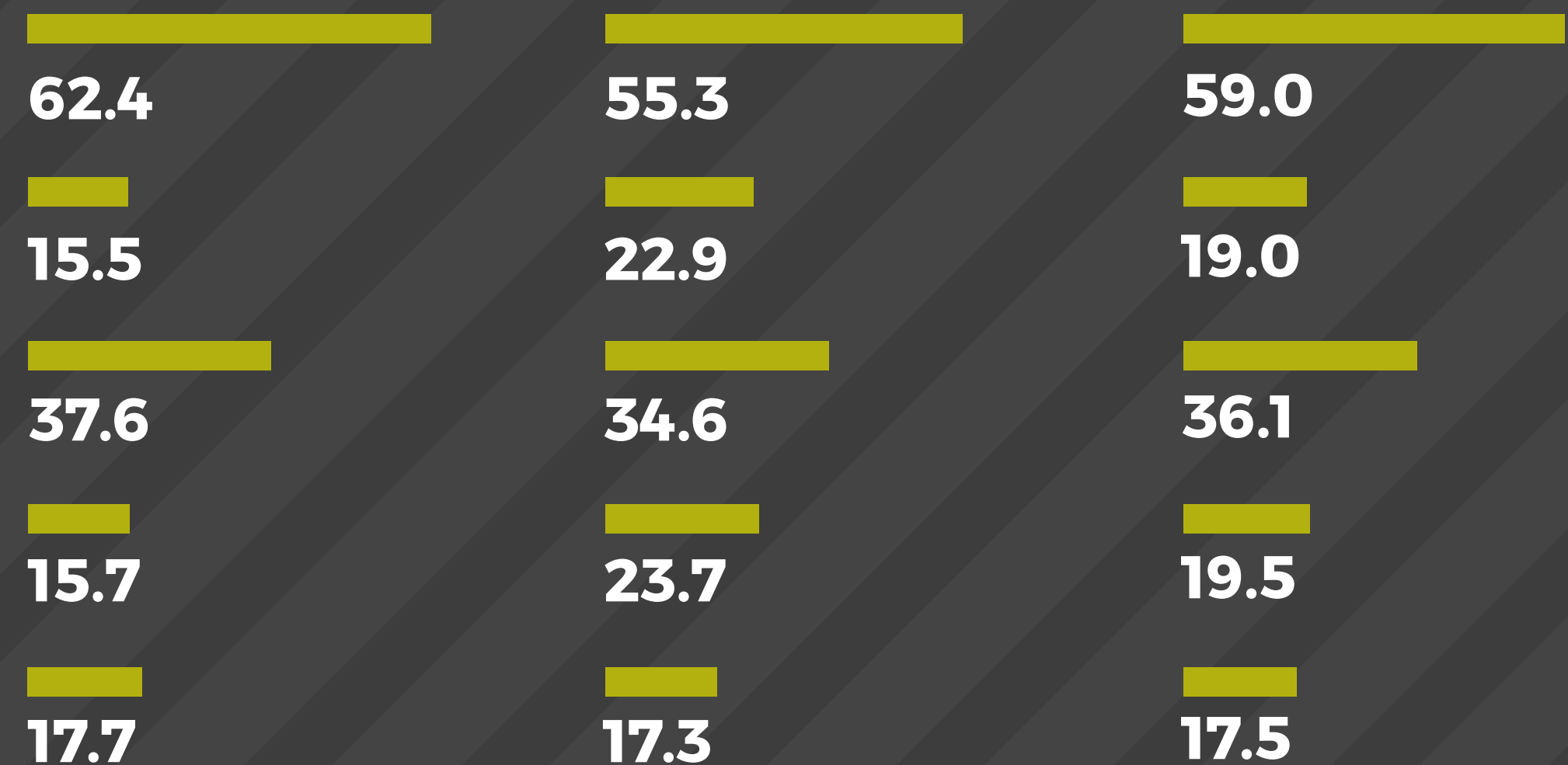
Տեղեկատվություն պետական և տեղական հարկային քաղաքականության և արտոնությունների մասին

Եկամուտների պատասխանատու օգտագործման վերաբերյալ գիտելիքներ

Գյուղ

Քաղաք

Ընդամենը



Համայնքի բնակիչների ֆինանսական գրագիտության և եկամուտների օգտագործման բարելավման հնարավորությունները,

տոկոս

Ընդամենը

Տեղեկատվություն պետական աջակցության ծրագրերի մասին

Դրամական միջոցները/փողը կառավարման վերաբերյալ գիտելիքներ

Վարկային հնարավորությունների և դրանց օգտագործման վերաբերյալ խորհրդատվություն

Տեղեկատվություն պետական և տեղական հարկային քաղաքականության և արտոնությունների մասին

Եկամուտների պատասխանատու օգտագործման վերաբերյալ գիտելիքներ


Գյուղ




55.8



23.3



32.0




15.8



18.6

Քաղաք




54.0



31.2



30.0




17.1




21.1


Ընդամենը




54.9



27.2



31.0



16.5



19.8

Համայնքի երեխաներին աջակցության և դաստիարակության բարելավման հնարավորությունները, բազմակի պատասխան, տոկոս

Լոռի

Բարեկարգ տներ և թաղամասեր

Գյումրի

20.6

Քաղաք

18.2

Ընդամենը

19.4

Այգիներ, պուրակներ և խաղահրապարակներ

53.0

62.4

57.7

Երեխաների խնամքի ավելի մատչելի ծառայություններ

12.7

15.9

14.3

Արտադպրոցական ծրագրեր

5.1

5.1

5.1

Միջոցառումներ/ծրագրեր երեխաների համար

18.0

14.4

16.2

Ամառային հանգստի ծրագրեր և ճամբարներ

48.7

37.9

43.3

Ծնողների կրթություն՝ երեխայի սնուցման և դաստիարակության վերաբերյալ

10.9

14.6

12.8

Տնային այցելություններ կարիքավոր երեխաներին

8.1

10.6

9.4

Մանկապարտեզի առկայություն

0.5

0.0

0.3

Համայնքի երեխաներին աջակցության և դաստիարակության բարելավման հնարավորությունները, բազմակի պատասխան, տոկոս

Շիրակ

Բարեկարգ տներ և թաղամասեր

Գյումրի

17.0

Քաղաք

19.3

Ընդամենը

18.1

Այգիներ, պուրակներ և խաղահրապարակներ

61.4

64.1

62.7

Երեխաների խնամքի ավելի մատչելի ծառայություններ

4.2

16.9

10.4

Արտադպրոցական ծրագրեր

4.2

3.6

3.9

Միջոցառումներ/ծրագրեր երեխաների համար

25.3

19.8

22.6

Ամառային հանգստի ծրագրեր և ճամբարներ

37.3

35.7

36.5

Ծնողների կրթություն՝ երեխայի սնուցման և դաստիարակության վերաբերյալ

7.9

14.3

11.0

Տնային այցելություններ կարիքավոր երեխաներին

7.4

12.5

9.9

Մանկապարտեզի առկայություն

2.0

0.3

1.1

Համայնքի երեխաներին աջակցության և դաստիարակության բարելավման հնարավորությունները, բազմակի պատասխան, տոկոս

Տավուշ

Բարեկարգ տներ և թաղամասեր

Գյուղ

Քաղաք

Ընդամենը

11.1

14.6

12.8

Այգիներ, պուրակներ և խաղահրապարակներ

66.3

54.3

60.5

Երեխաների խնամքի ավելի մատչելի ծառայություններ

7.1

10.9

8.9

Արտադպրոցական ծրագրեր

8.1

7.2

7.7

Միջոցառումներ/ծրագրեր երեխաների համար

35.4

21.5

28.7

Ամառային հանգստի ծրագրեր և ճամբարներ

33.2

37.0

35.0

Ծնողների կրթություն՝ երեխայի սնուցման և դաստիարակության վերաբերյալ

7.1

18.6

12.6

Տնային այցելություններ կարիքավոր երեխաներին

14.3

22.1

18.0

Մանկապարտեզի առկայություն

4.9

0.0

2.6

Համայնքի երեխաներին աջակցության և դաստիարակության բարելավման հնարավորությունները, բազմակի պատասխան, տոկոս

Ընդամենը

Բարեկարգ տներ և թաղամասեր

Այգիներ, պուրակներ և խաղահրապարակներ

Երեխաների խնամքի ավելի մատչելի ծառայություններ

Արտադպրոցական ծրագրեր

Միջոցառումներ/ծրագրեր երեխաների համար

Ամառային հանգստի ծրագրեր և ճամբարներ

Ծնողների կրթություն՝ երեխայի սնուցման և դաստիարակության վերաբերյալ

Տնային այցելություններ կարիքավոր երեխաներին

Մանկապարտեզի առկայություն

Գյուղ

16.1

60.3

7.9

5.8

26.3

39.7

8.6

9.9

2.5

Քաղաք

17.4

60.3

14.6

5.3

18.5

36.9

15.8

15.0

0.1

Ընդամենը

16.8

60.3

11.2

5.5

22.5

38.3

12.1

12.4

1.3

Համայնքի տարեցներին և հաշմանդամություն ունեցող անձանց աջակցության բարելավման հնարավորությունները, տոկոս

Լոռի

Բնակարանի/տան փոփոխություններ՝ հաշմանդամներին կամ տարեցների սահմանափակ տեղաշարժին համապատասխանելու համար,

Տնային պայմաններում առողջապահական ծառայությունների մատուցում

Մանդի առաքման ծառայություններ,

Տնային օգնության/խնամքի ծառայությունների հասանելիություն

Ֆինանսական և իրավական խնդիրներին առնչվող խորհրդատվական ծառայություններ:

Մատչելի լրացուցիչ տրանսպորտային ծառայությունների առկայություն

Գյումրի

Քաղաք

Ընդամենը

11.2

14.9

13.0

58.4

62.6

60.5

35.3

28.8

32.0

54.8

53.3

54.1

4.3

7.6

5.9

4.8

12.4

8.6

Համայնքի տարեցներին և հաշմանդամություն ունեցող անձանց աջակցության բարելավման հնարավորությունները, տոկոս

Շիրակ

Բնակարանի/տան փոփոխություններ՝ հաշմանդամներին կամ տարեցների սահմանափակ տեղաշարժին համապատասխանելու համար,

Տնային պայմաններում առողջապահական ծառայությունների մատուցում

Մնդի առաքման ծառայություններ,

Տնային օգնության/խնամքի ծառայությունների հասանելիություն

Ֆինանսական և իրավական խնդիրներին առնչվող խորհրդատվական ծառայություններ:

Մատչելի լրացուցիչ տրանսպորտային ծառայությունների առկայություն

Գյուղ

Քաղաք

Ընդամենը

11.2

14.9

13.0

58.4

62.6

60.5

35.3

28.8

32.0

54.8

53.3

54.1

4.3

7.6

5.9

4.8

12.4

8.6

Համայնքի տարեցներին և հաշմանդամություն ունեցող անձանց աջակցության բարելավման հնարավորությունները, տոկոս

Տավուշ

Բնակարանի/տան փոփոխություններ՝ հաշմանդամներին կամ տարեցների սահմանափակ տեղաշարժին համապատասխանելու համար,

Տնային պայմաններում առողջապահական ծառայությունների մատուցում

Մանդի առաքման ծառայություններ,

Տնային օգնության/խնամքի ծառայությունների հասանելիություն


Ֆինանսական և իրավական խնդիրներին առնչվող խորհրդատվական ծառայություններ:

Մատչելի լրացուցիչ տրանսպորտային ծառայությունների առկայություն

Գյուղ

Քաղաք

Ընդամենը



Համայնքի տարեցներին և հաշմանդամություն ունեցող անձանց աջակցության բարելավման հնարավորությունները, տոկոս

Ընդամենը

Բնակարանի/տան փոփոխություններ՝ հաշմանդամներին կամ տարեցների սահմանափակ տեղաշարժին համապատասխանելու համար,

Տնային պայմաններում առողջապահական ծառայությունների մատուցում

Մանդի առաքման ծառայություններ,

Տնային օգնության/խնամքի ծառայությունների հասանելիություն

Ֆինանսական և իրավական խնդիրներին առնչվող խորհրդատվական ծառայություններ:

Մատչելի լրացուցիչ տրանսպորտային ծառայությունների առկայություն

