



CRRC
Armenia



Հրանտ Մաթևոսյան
HRANT MATEVOSSIAN FOUNDATION

ԲՅՈՒՋԵՏԱՅԻՆ ՔԱՂԱՔԱԿԱՆՈՒԹՅՈՒՆՆԵՐ ԵՎ ԲՆԱԿՉՈՒԹՅԱՆ ԲԱՐԵԿԵՅՈՒԹՅՈՒՆ. ՇԻՐԱԿ, ԼՈՌԻ, ՏԱՎՈՒՇ

“Community Poverty Reduction “Know How”” project
«Աղքատության նվազեցում համայնքներում. կիրառական մոտեցումներ» ծրագիր

Հանրային ծառայությունների օգտագործում, հասանելիություն
և կարիք

Հունվարի 13, 2023թ., Երևան



ՀԵՏԱԶՈՏՈՒԹՅԱՆ ԸՆՏՐԱՆՔԸ



ՀԵՏԱԶՈՏՈՒԹՅԱՆ ԸՆՏՐԱՆՔԸ ԵՎ ԸՆՏՐԱՆՔԻ ՍԽԱԼԻ ԳՆԱՀԱՏԱԿԱՆՆԵՐԸ

| | Շիրակ | | | Լոռի | | | Տավուշ | | | Ընդամենը ընտրված մարզեր | | |
|---------------------------------------|--------|--------|----------|--------|--------|----------|--------|--------|----------|-------------------------|--------|----------|
| | Գյուղ | Քաղաք | Ընդամենը | Գյուղ | Քաղաք | Ընդամենը | Գյուղ | Քաղաք | Ընդամենը | Գյուղ | Քաղաք | Ընդամենը |
| Գլխավոր համախմբություն, ՏՏ-ներ | 23,949 | 39,874 | 63,822 | 21,811 | 37,080 | 58,891 | 17,520 | 15,116 | 32,636 | 63,280 | 92,070 | 155,349 |
| Ընտրանքի ծավալ, ՏՏ-ներ | 407 | 384 | 791 | 394 | 396 | 790 | 407 | 376 | 783 | 1,180 | 1,184 | 2,364 |
| Վստահելիության մակարդակ, տոկոս | 95 | 95 | 95 | 95 | 95 | 95 | 95 | 95 | 95 | 95 | 95 | 95 |
| Ընտրանքի սխալ, (+/-) տոկոս | 4.82 | 4.98 | 3.46 | 4.89 | 4.90 | 3.46 | 4.80 | 4.99 | 3.46 | 2.83 | 2.83 | 2.0 |

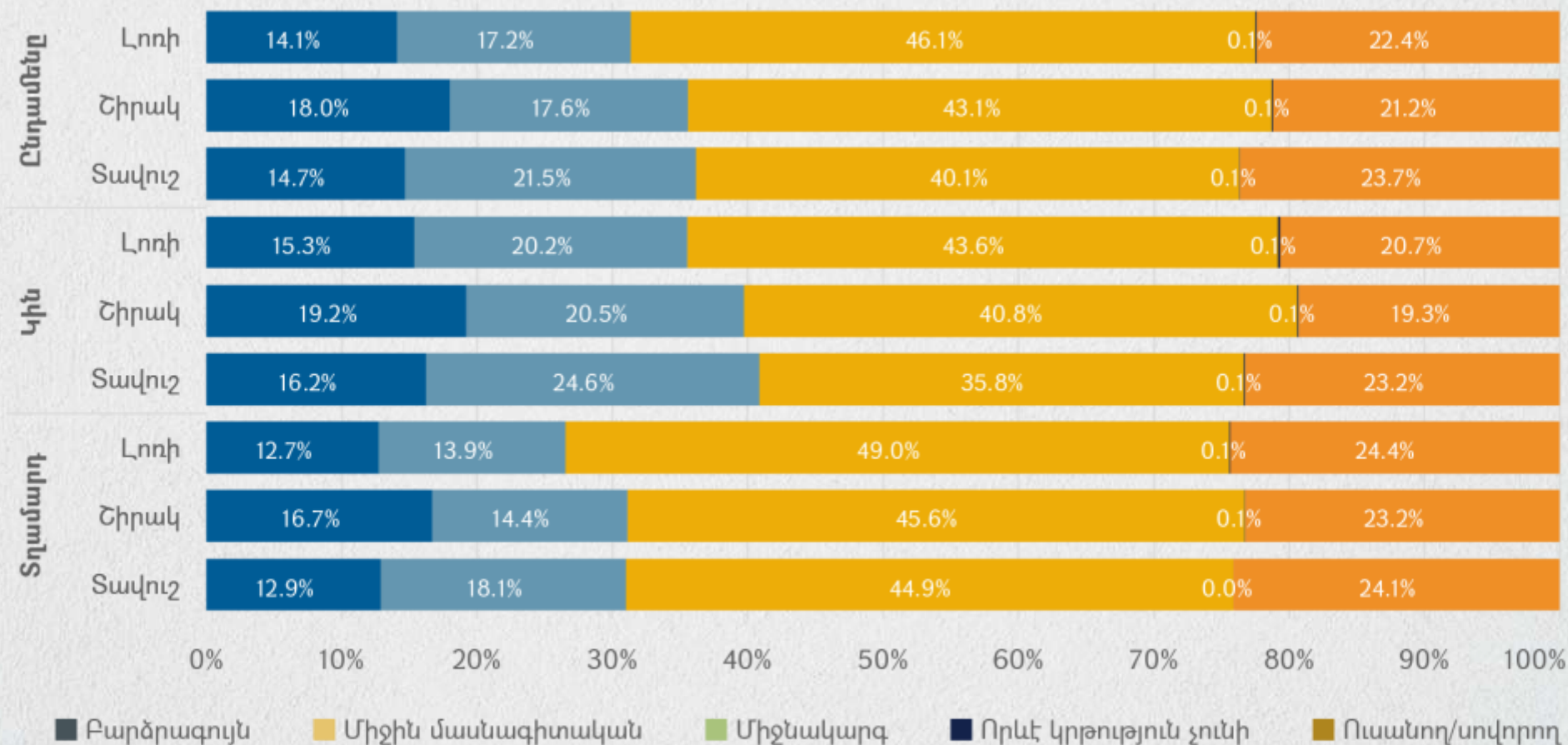


ԲՆԱԿԶՈՒԹՅԱՆ ՍՈՑԻԱԼ- ԺՈՂՈՎՐԴԱԳՐԱԿԱՆ ԲՆՈՒԹԱԳԻՐԸ



ԿՐԹԱՄԱԿԱՐԴԱԿ

Կրթության բարձր մակարդակով աչքի է ընկնում Շիրակի մարզը: Բոլոր երեք մարզերում կանանց կրթամակարդակն ավելի բարձր է տղամարդկանց համեմատ:





ԳՈՐԾԱԶՐԿՈՒԹՅՈՒՆ ԵՎ ԶԲԱՂՎԱԾՈՒԹՅՈՒՆ

Գործազրկության մակարդակն ամենացածրը Շիրակի գյուղական բնակավայրերում է՝ 16.7 տոկոս, իսկ ամենաբարձրը՝ Լոռու քաղաքային բնակավայրերում՝ 37.7 տոկոս: Կանանց և տղամարդկանց գործազրկության մակարդակը համապատասխանաբար կազմում է 35.7 և 14.4 տոկոս: Կանանց գործազրկության ամենաբարձր մակարդակն արձանագրվել է Տավուշում, իսկ տղամարդկանց գործազրկության ամենացածր մակարդակը՝ Շիրակում:

| | Լոռի | Շիրակ | Տավուշ | Ընդամենը |
|--------------------------------|---------------|---------------|---------------|---------------|
| Գործազրկության մակարդակ | 24.1 | 24.7 | 27.1 | - |
| Գյուղ | 19.1 (± 2.41) | 16.7 (± 2.30) | 25.3 (± 2.18) | 20.7 (± 1.32) |
| Քաղաք | 37.7 (± 2.58) | 35.7 (± 2.58) | 29.4 (± 2.38) | 33.8 (± 1.45) |
| Տղամարդ | 16.7 (± 2.57) | 12.0 (± 2.48) | 14.7 (± 2.32) | 14.4 (± 1.42) |
| Կին | 34.5 (± 2.42) | 34.0 (± 2.39) | 38.3 (± 2.23) | 35.7 (± 1.35) |
| Բարձրագույն | 23.9 (± 4.89) | 19.6 (± 4.23) | 24.6 (± 4.40) | 22.6 (± 2.59) |
| Միջին մասնագիտական | 26.8 (± 4.42) | 25.1 (± 4.29) | 25.6 (± 3.64) | 25.8 (± 2.35) |
| Միջնակարգ | 28.6 (± 2.71) | 27.7 (± 2.74) | 29.7 (± 2.68) | 28.7 (± 1.57) |



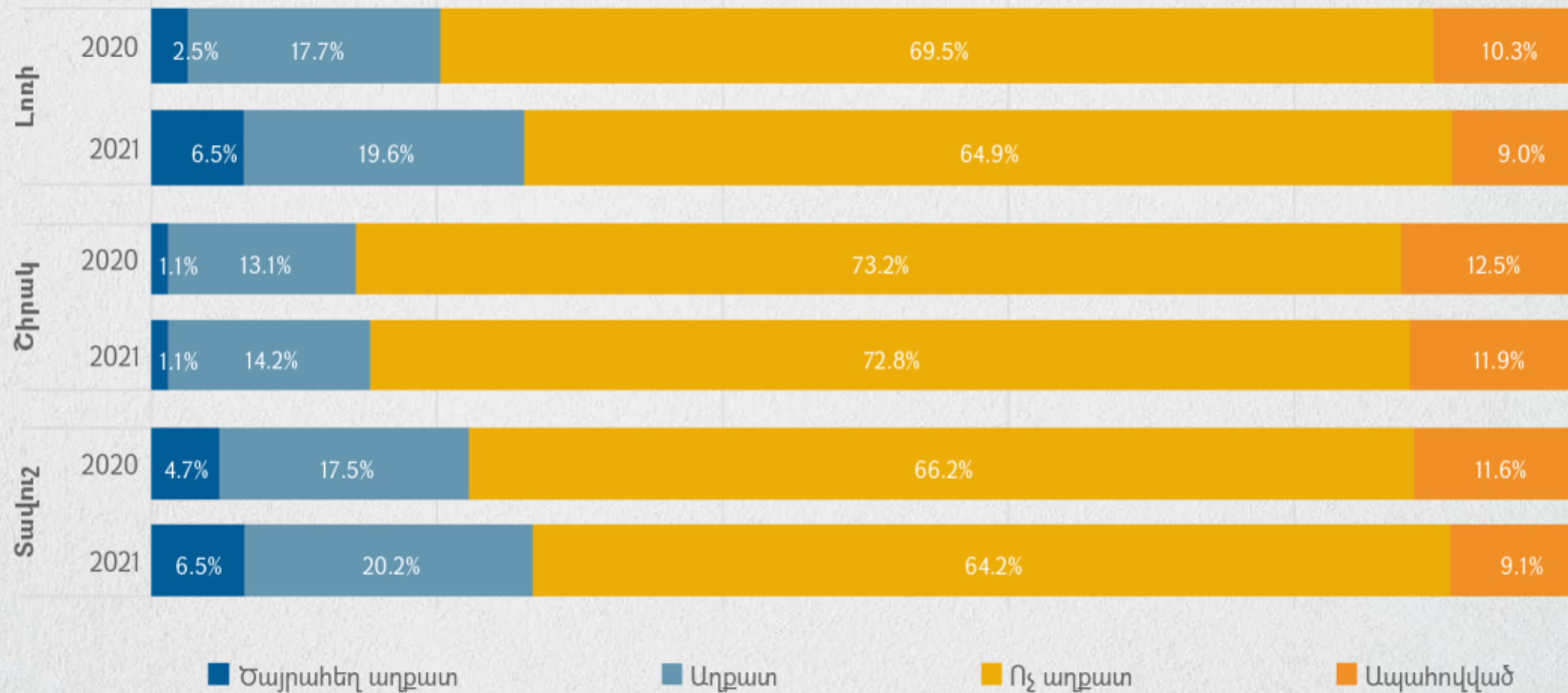
ԳՈՐԾԱԶՐԿՈՒԹՅՈՒՆ ԵՎ ԶԲԱՂՎԱԾՈՒԹՅՈՒՆ

Մեծ է սեփական գյուղացիական փնտրություններում և պետական/համայնքային հիմնարկներում զբաղվածների կշիռը՝ համապատասխանաբար 35.2 և 30.5 տոկոս: Ընդ որում, սեփական գյուղացիական փնտրությունում զբաղվածությունը բարձր է մասնավորապես Լոռու մարզում, ինքնազբաղվածությունը համեմատաբար բարձր է Շիրակում, իսկ պետական/համայնքային հիմնարկներում և այլ մասնավոր հատվածում զբաղվածությունը՝ Տավուշում:

| | Լոռի | Շիրակ | Տավուշ | Ընդամենը |
|--------------------------------|------|-------|--------|----------|
| Զբաղվածություն | | | | |
| Ինքնազբաղված | 5.8 | 14.1 | 13.4 | 11.4 |
| Ձեռներեց/գործատու | 4.0 | 2.3 | 3.7 | 3.3 |
| Սեփական գյուղ. տնտ. զբաղված | 41.0 | 38.5 | 27.7 | 35.2 |
| Ոչ սեփական գյուղ. տնտ. զբաղված | 3.0 | 0.7 | 0.4 | 1.2 |
| Այլ մասնավոր հատված | 17.2 | 16.3 | 21.2 | 18.4 |
| Պետական/համայնքային հիմնարկ | 29.0 | 28.1 | 33.8 | 30.5 |
| Գենդերային կառուցվածք | | | | |
| Տղամարդ | 47.7 | 49.5 | 55.4 | 51.2 |
| Կին | 52.3 | 50.5 | 44.6 | 48.8 |
| Տարիքային կառուցվածք | | | | |
| 15-30 | 15.6 | 17.9 | 18.0 | 17.3 |
| 31-45 | 35.5 | 34.8 | 34.8 | 35.0 |
| 46-55 | 17.9 | 17.4 | 18.6 | 18.0 |
| 56-62 | 15.1 | 14.7 | 13.9 | 14.5 |
| 63+ | 15.8 | 15.1 | 14.8 | 15.2 |

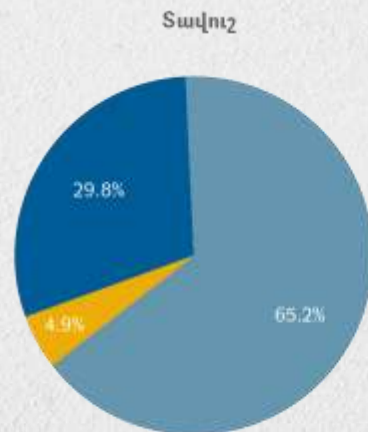
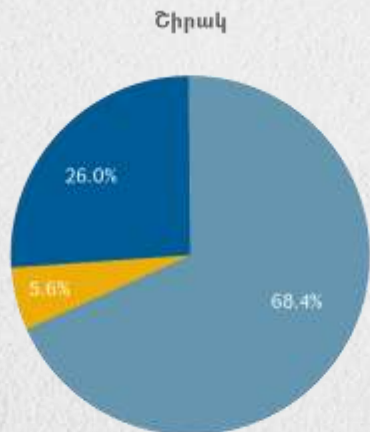
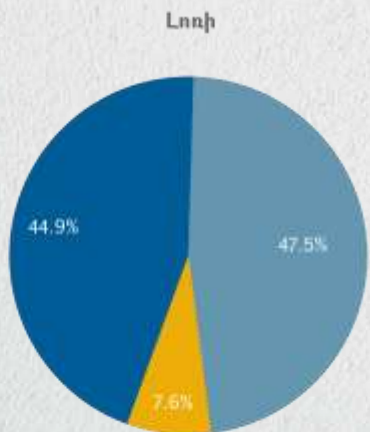
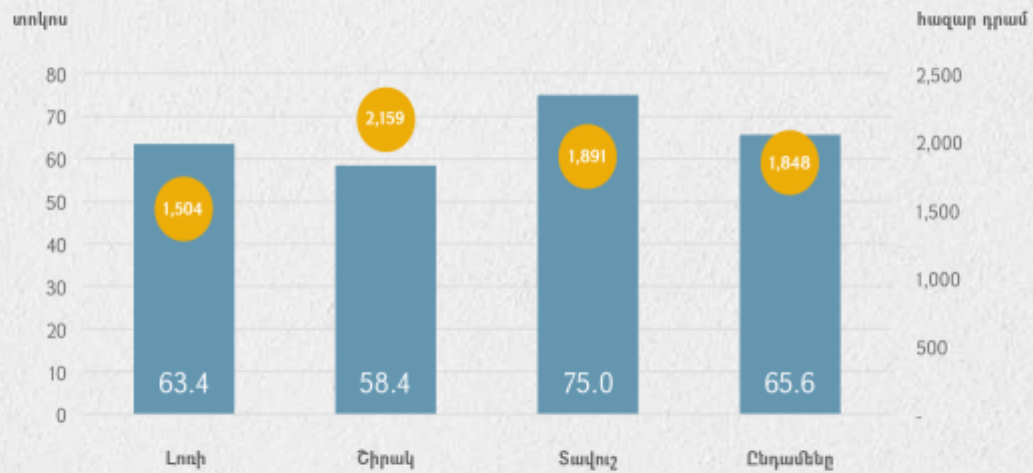
ԵԿԱՄՈՒՏՆԵՐ ԵՎ ԲԱՐԵԿԵՑՈՒԹՅՈՒՆ

SS-ների գնահատականներով, աղքատությունը 2021 թվականին բոլոր երեք մարզերում խորացել է: Զուգահեռ նվազել են իրենց «ապահովված» համարող SS-ները:



ԵԿԱՄՈՒՏՆԵՐ ԵՎ ԲԱՐԵԿԵՑՈՒԹՅՈՒՆ

Ընդհանուր առմամբ, Լոռու, Տավուշի և Շիրակի բնակչությունը ծանրաբեռնված է պարտքային պարտավորություններով: Առկա պարտքի սպասարկման բեռը ավելի ծանր են գնահատում Լոռու մարզում:

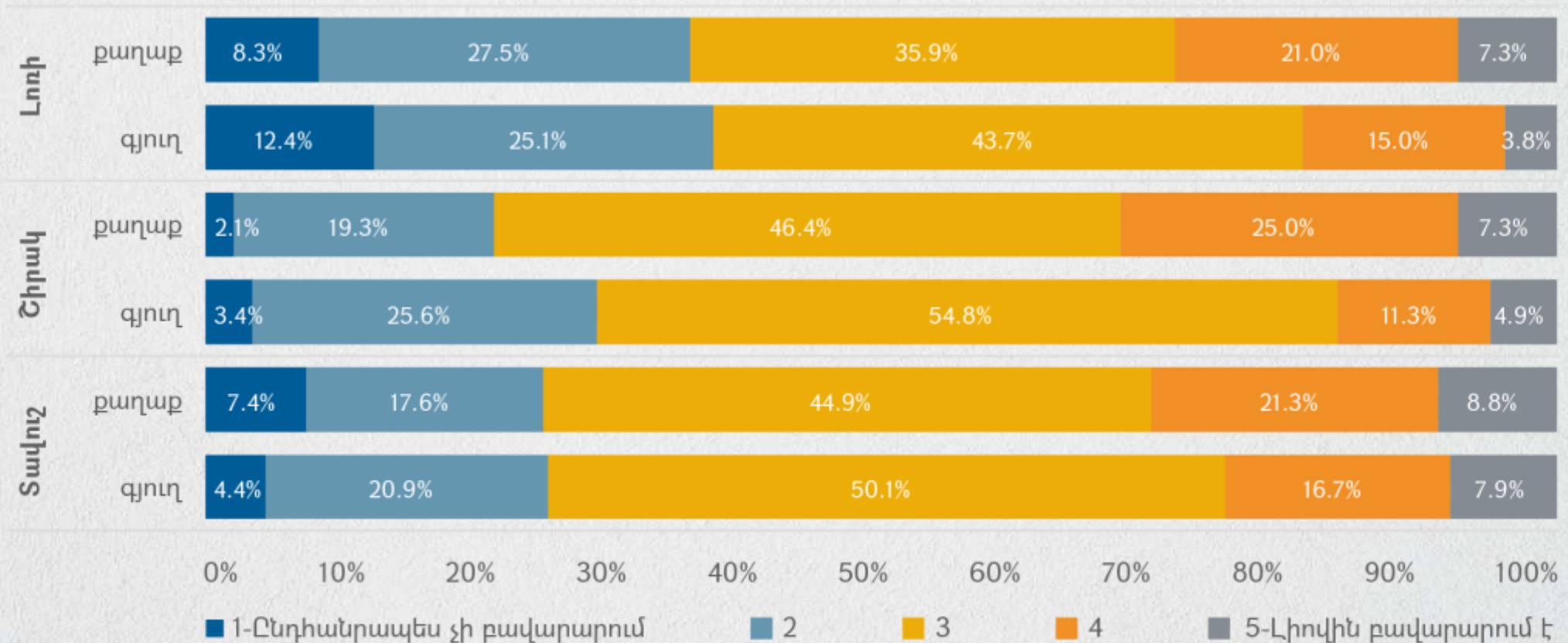


- Բեռը ծանր է, չենք կարողանում սպասարկել
- Որոշ դժվարություններ կան, քայց կարողանում ենք սպասարկել
- Որևէ խնդիր չկա



ԵԿԱՄՈՒՏՆԵՐ ԵՎ ԲԱՐԵԿԵՑՈՒԹՅՈՒՆ

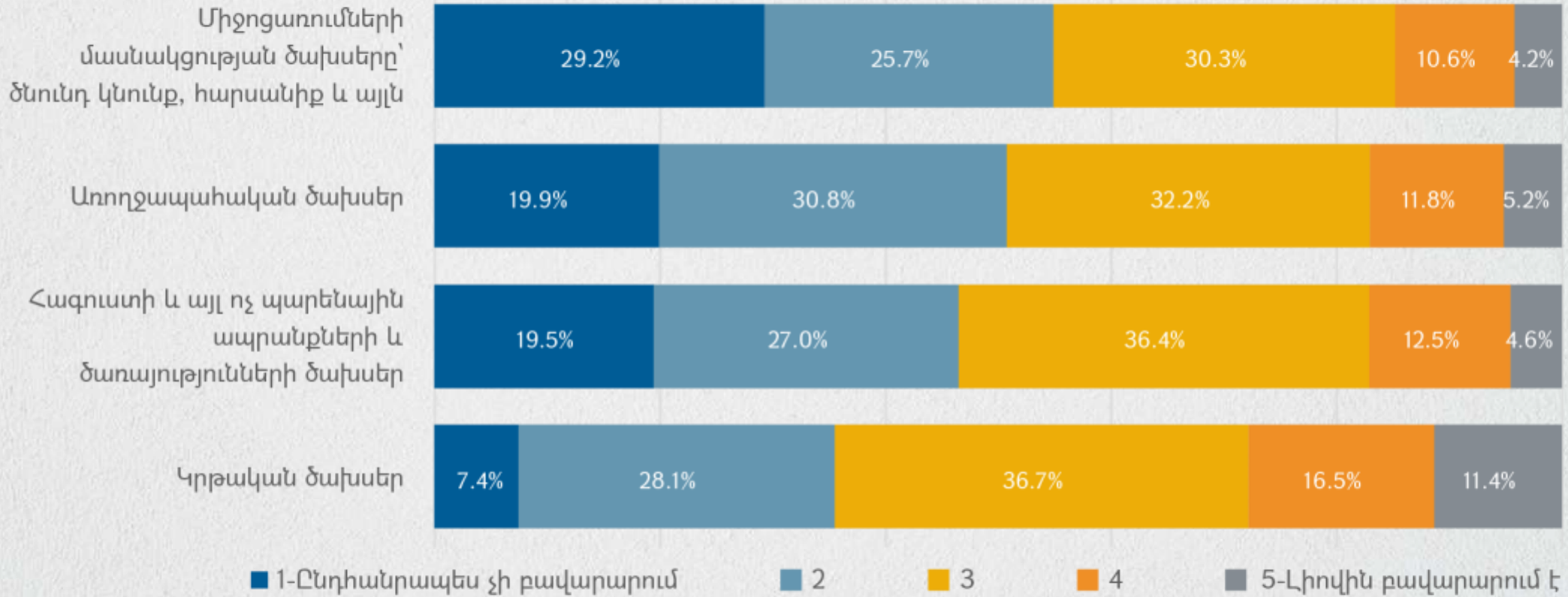
Շահառու մարզերի ՏՏ-ների մոտ 29 տոկոսը թերսնվում է: Իրավիճակը համեմատաբար ավելի սուր է Լոռու մարզում, որի գյուղական համայնքներում սննդի ծախսերը «ընդհանրապես» կամ «գրեթե» չեն կարողանում բավարարել ՏՏ-ների 37.6 տոկոսը, իսկ քաղաքային բնակավայրերում՝ 35.9 տոկոսը:





ԵԿԱՄՈՒՏՆԵՐ ԵՎ ԲԱՐԵԿԵՑՈՒԹՅՈՒՆ

Առողջապահական ծախսերը չեն կարողանում բավարարել շահառու մարզերի SS-ների 51 տոկոսը:





ՀԱՆՐԱՅԻՆ ԾԱՌԱՅՈՒԹՅՈՒՆՆԵՐԻ ՕԳՏԱԳՈՐԾՈՒՄ



ԽՆԱՄՔ ԵՎ ՍՈՑԻԱԼԱԿԱՆ ԱԶԱԿՑՈՒԹՅՈՒՆ

Երեխաների խնամքի և սոցիալական աջակցության ծառայություններից ամենահասանելի մանկապարտեզների ծառայություններն են:

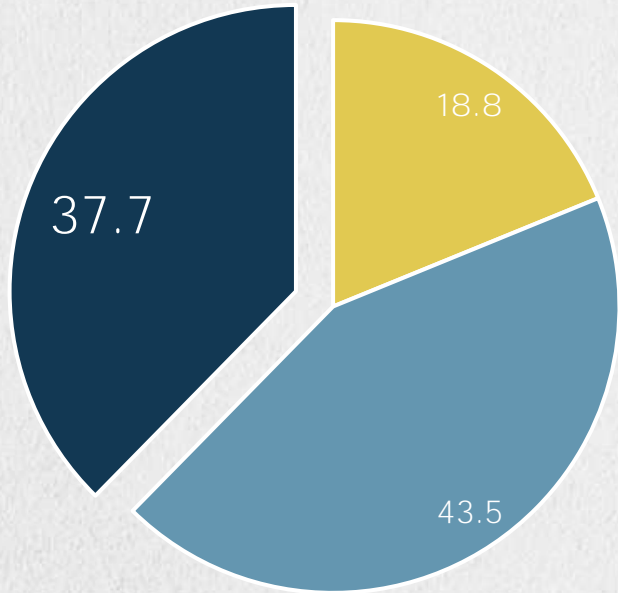
| | Լոռի | Շիրակ | Տավուշ | Ընդամենը |
|--|------|-------|--------|----------|
| <i>Մանկապարտեզ</i> | 21.9 | 24.0 | 23.7 | 23.2 |
| <i>Երեխաների խնամքի ցերեկային կենտրոններ</i> | 1.3 | 0.8 | 0.2 | 0.7 |
| <i>Երեխաների զարգացման կենտրոններ</i> | 3.1 | 3.7 | 2.2 | 2.9 |
| <i>Երաժշտական դպրոց/խմբակ</i> | 10.6 | 7.6 | 11.3 | 10.0 |
| <i>Սպորտային պարապմունքներ</i> | 21.9 | 17.0 | 13.2 | 17.0 |
| <i>Այլ արտադպրոցական կրթական ծառայություններ</i> | 11.3 | 7.3 | 11.9 | 10.4 |
| <i>Դայակի ծառայություն կամ SS-ում չբնակվող հարազատի կողմից երեխայի խնամք</i> | 1.8 | 0.8 | 0.2 | 0.9 |
| <i>Ոչ մի ծառայությունից չեն օգտվում</i> | 54.9 | 54.6 | 51.4 | 53.4 |
| <i>Ընդամենը երեխա ունեցող SS-ներ</i> | 49.1 | 48.4 | 63.1 | 53.5 |
| <i>Մինչև 6 տարեկան երեխա ունեցող SS-ներ</i> | 25.1 | 28.3 | 33.8 | 29.1 |



ԽՆԱՄՔ ԵՎ ՍՈՑԻԱԼԱԿԱՆ ԱԶԱԿՑՈՒԹՅՈՒՆ

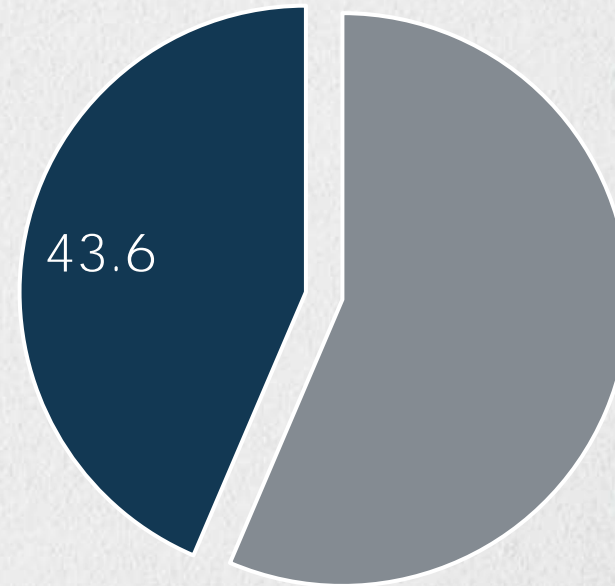
Երեխաների խնամքի և սոցիալական աջակցության ծառայություններից ամենահասանելի մանկապարտեզների ծառայություններն են:

2-6 տարեկան երեխաներ



- Հաճախում են դպրոց
- Հաճախում են մանկապարտեզ
- Նախադպրոցական և դպրոցական որևէ ծառայությունից չեն օգտվում

2-6 տարեկան երեխա ունեցող ՏՏ-ներ

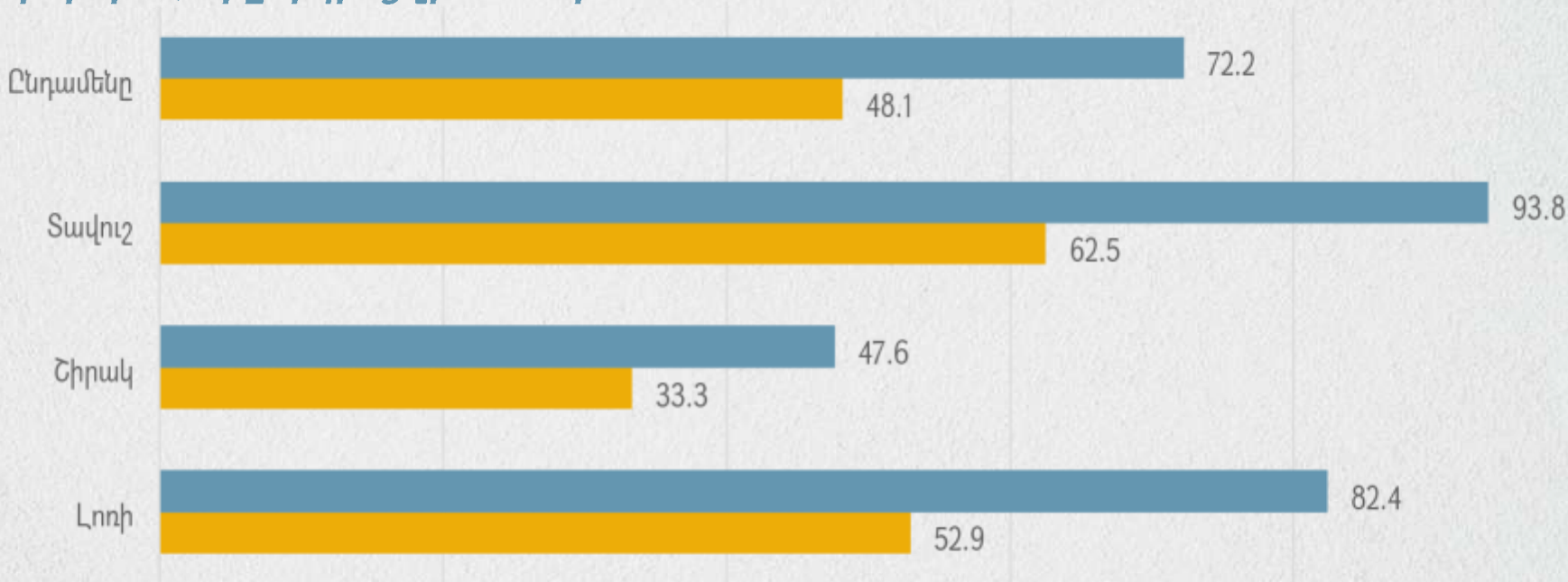


- Նախադպրոցական և դպրոցական որևէ ծառայությունից չեն օգտվում



ԽՆԱՄՔ ԵՎ ՍՈՑԻԱԼԱԿԱՆ ԱԶԱԿՑՈՒԹՅՈՒՆ

Հետազոտությունում ընդգրկված համայնքներից 72 փոկոսում, առկա է դպրոց չհաճախող հաշմանդամություն ունեցող առնվազն մեկ երեխա, իսկ 48 փոկոսում՝ ոչ հաշմանդամություն ունեցող դպրոցական տարիքի առնվազն մեկ երեխա, որը դպրոց չի հաճախում:



■ Հաշմանդամություն ունեցող երեխաներ, որոնք դպրոց չեն հաճախում

■ Դպրոցական տարիքի հաշմանդամություն չունեցող երեխաներ, որոնք դպրոց չեն հաճախում



ԽՆԱՄՔ ԵՎ ՍՈՑԻԱԼԱԿԱՆ ԱԶԱԿՑՈՒԹՅՈՒՆ

Երեխաների խնամքի և երկրում ժողովրդագրական իրավիճակի բարելավմանն ուղղված քաղաքականությունների մասին շահառուների տեղեկացվածության մակարդակը բավականին բարձր է:

| | Լոռի | Շիրակ | Տավուշ | Ընդամենը |
|--|------|-------|--------|----------|
| Երեխայի ծննդյան միանվագ նպաստի տրամադրում | 78.6 | 86.3 | 89.9 | 84.9 |
| <i>Սկսած 2022թ. հունվարից երրորդ և ավելի երեխայի համար մինչև 6տ. լրանալը ամսական 50,000 դրամ նպաստի տրամադրում</i> | 71.4 | 75.6 | 79.6 | 75.5 |
| <i>Մայրության նպաստի տրամադրում բոլոր մայրերին, ներառյալ՝ չաշխատող</i> | 66.7 | 64.7 | 63.0 | 64.8 |
| <i>Երեխա ունեցող ընտանիքների բնակարանային ապահովման հիպոթեքային աջակցություն</i> | 50.4 | 54.9 | 47.3 | 50.8 |



ԽՆԱՄՔ ԵՎ ՍՈՑԻԱԼԱԿԱՆ ԱԶԱԿՑՈՒԹՅՈՒՆ

Երեխաների խնամքի և երկրում ժողովրդագրական իրավիճակի բարելավմանն ուղղված քաղաքականությունների ազդեցությունը SS-ներում երեխա ունենալու վերաբերյալ որոշում կայացնելու վրա ցածր է:

| | Լոռի | Շիրակ | Տավուշ | Ընդամենը |
|---|------|-------|--------|----------|
| Երեխայի ծննդյան միանվագ նպաստի տրամադրում | 4.3 | 3.0 | 14.0 | 7.1 |
| Սկսած 2022թ. հունվարից երրորդ և ավելի երեխայի համար մինչև 6տ. լրանալը ամսական 50,000 դրամ նպաստի տրամադրում | 3.7 | 3.2 | 11.5 | 6.1 |
| Մայրության նպաստի տրամադրում բոլոր մայրերին, ներառյալ՝ չաշխատող | 3.5 | 3.5 | 9.6 | 5.5 |
| Երեխա ունեցող ընտանիքների բնակարանային ապահովման հիպոթեքային աջակցություն | 2.5 | 2.7 | 8.3 | 4.5 |



ԲՆԱԿԱՐԱՆԱՅԻՆ ԱՊԱՀՈՎՈՒԹՅՈՒՆ

Շահառու մարզերում պետական աջակցությամբ բնակարանների ձեռքբերման ծրագրերից օգվողների քանակը փոքր է:

| | Լոռի | Շիրակ | Տավուշ | Ընդամենը |
|------------------------|-------|-------|--------|----------|
| Բնակարան ունեցողներ | 88.35 | 92.16 | 89.66 | 90.06 |
| Ձեռք են բերել բնակարան | 0.86 | 0.82 | 0.71 | 0.80 |



ԶԲԱՂՎԱԾՈՒԹՅՈՒՆ

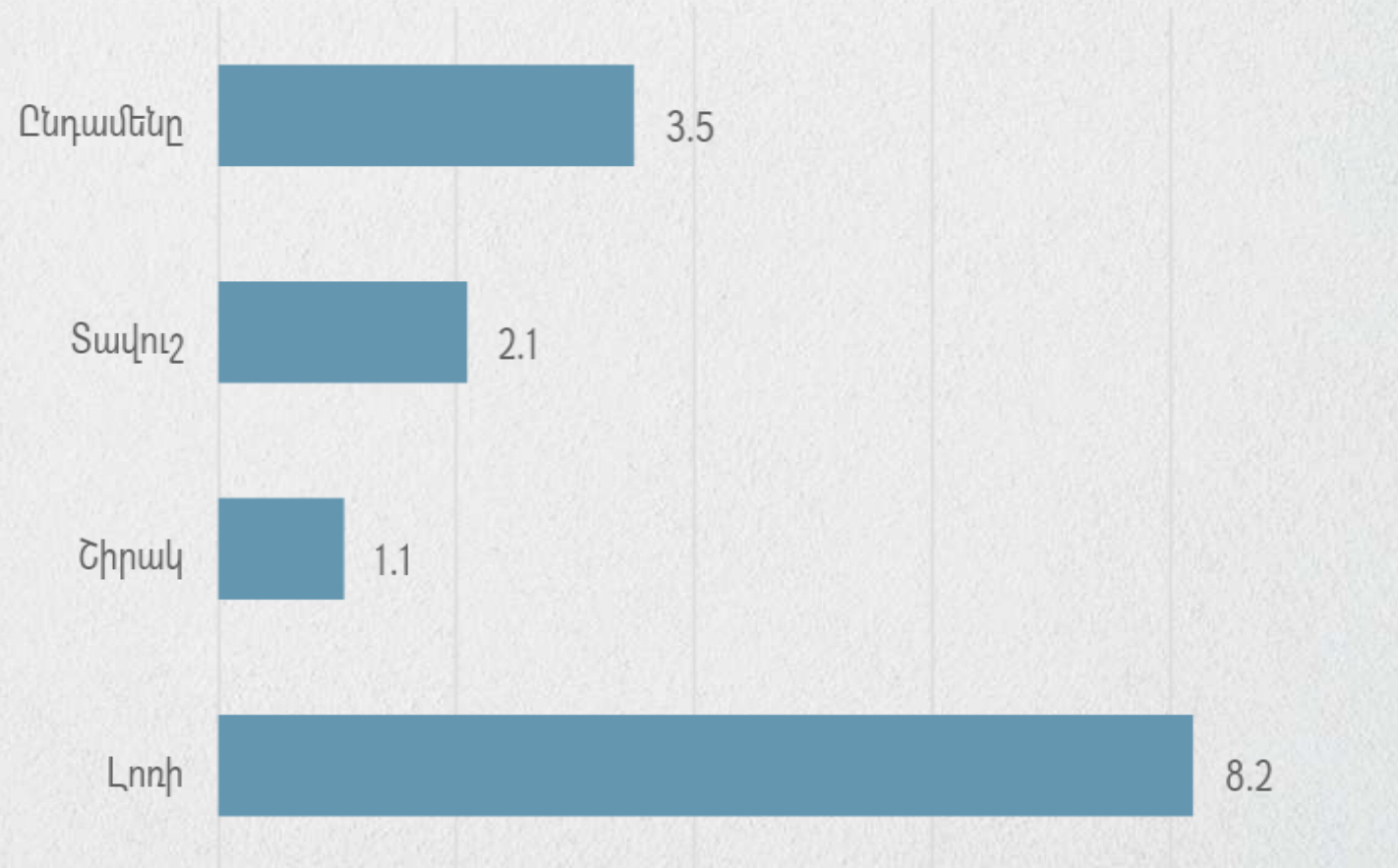
ԱՍՀՆ կողմից իրականացվող զբաղվածության տարրեր ծրագրերի մասին բնակչության թե՛ տեղեկացվածության և թե՛ դրանցից օգտվելու մակարդակը ցածր է:

| | Տեղեկացվածությունը | | | SS որևէ անդամ երբևիցե օգտվել է | | |
|---|--------------------|-------|--------|--------------------------------|-------|--------|
| | Լոռի | Շիրակ | Տավուշ | Լոռի | Շիրակ | Տավուշ |
| Գործազուրկների մասնագիտական ուսուցում | 34.1 | 37.9 | 49.8 | 1.5 | 1.4 | 7.4 |
| Վարձատրվող հասարակական աշխատանքներ | 30.4 | 26.3 | 32.4 | 1.5 | 0.5 | 2.6 |
| Փոքր ձեռնարկատիրական գործունեության աջակցություն | 23.5 | 12.0 | 28.6 | 0.6 | 0.6 | 1.7 |
| Գործատուին միանվագ փոխհատուցում՝ անմրցունակ անձանց աշխատանքի տեղավորման դեպքում | 21.3 | 7.0 | 19.3 | 0.4 | 0.5 | 1.7 |
| Երեխայի խնամքը կազմակերպելու համար դայակի ծախսերի տրամադրում | 29.7 | 21.9 | 44.4 | 0.6 | 0.4 | 1.3 |
| Գյուղացիական տնտեսությանն աջակցություն՝ սեզոնային զբավածություն | 28.6 | 21.9 | 26.2 | 0.5 | 0.5 | 1.3 |
| Հաշմանդամություն ունեցող երեխաների ծնողների համար դասընթացներ | 25.2 | 8.1 | 27.7 | 0.3 | 0.0 | 0.6 |



ԶԲԱՂՎԱԾՈՒԹՅՈՒՆ

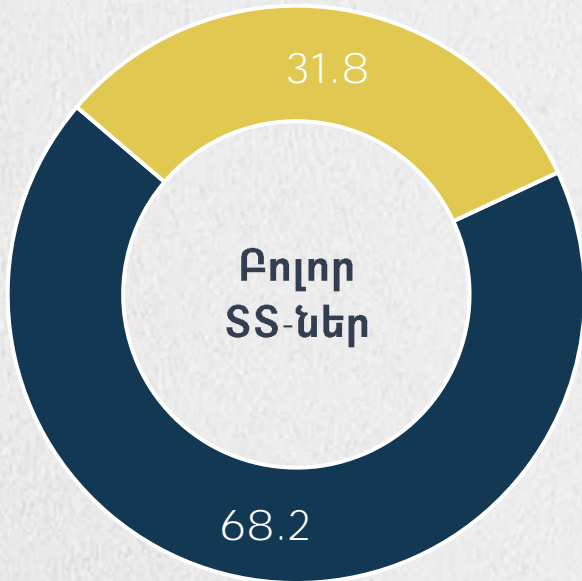
ԱՍՀՆ կողմից հաշմանդամություն ունեցող անձանց մատուցվող աշխատանքի տեղավորման ծառայություններից օգտվելու մակարդակը ցածր է:



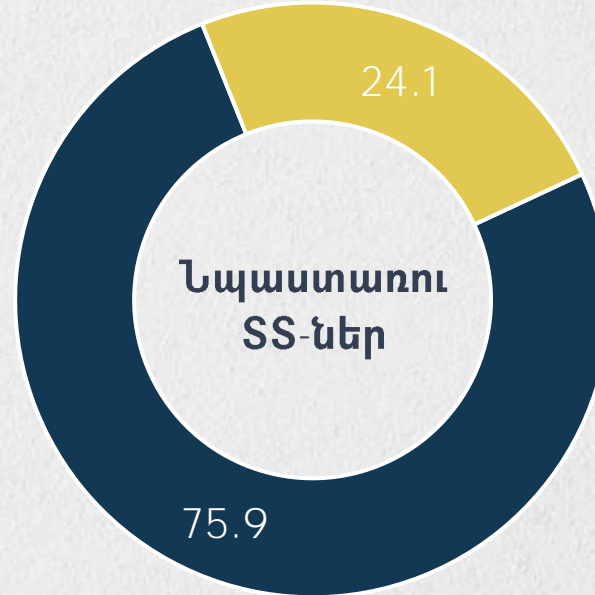


ԱՌՈՂՋԱՊԱՀԱԿԱՆ ԾԱՌԱՅՈՒԹՅՈՒՆՆԵՐ

Սոցիալապես անապահովներին և հատուկ խմբերում ընդգրկվածներին տրամադրվող հիվանդանոցային ծառայությունների անվճար լինելու մասին տեղեկատվությանը բարձր չէ:



■ Այո ■ Ոչ



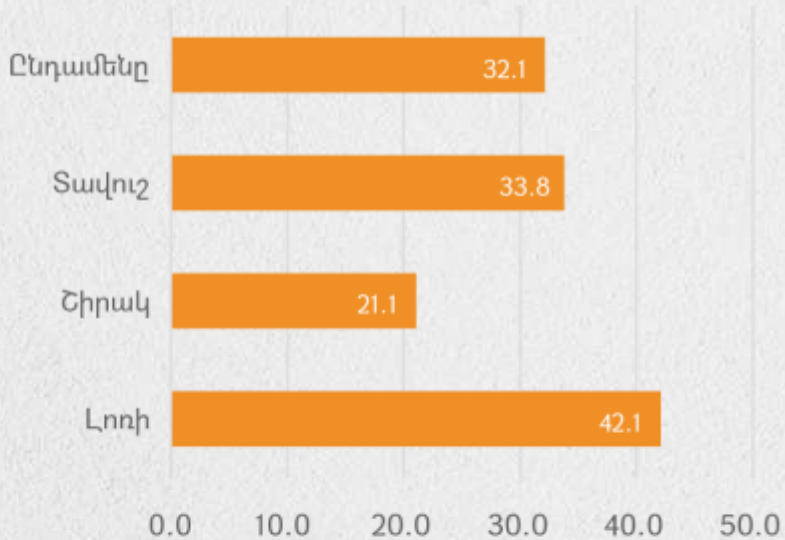
■ Այո ■ Ոչ



ԱՌՈՂՋԱՊԱՀԱԿԱՆ ԾԱՌԱՅՈՒԹՅՈՒՆՆԵՐ

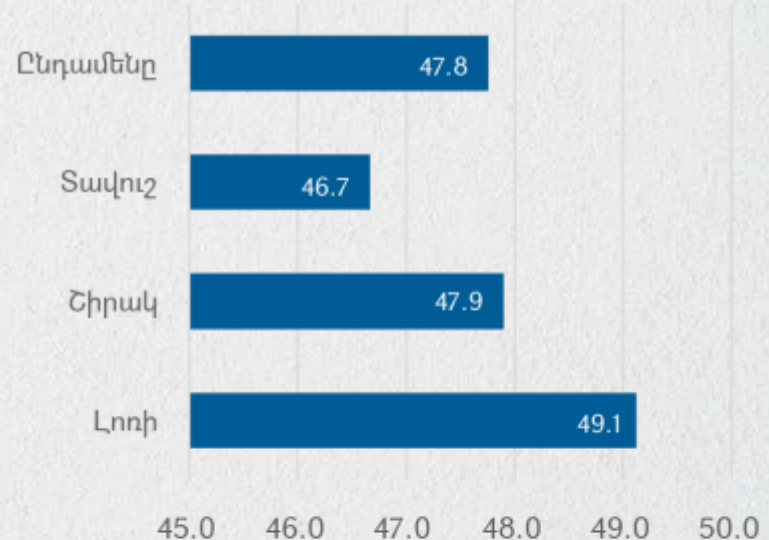
Հաշմանդամություն ունեցող անձանց կողմից բժշկական օգնության և վերականգնման պետական ծրագրերից օգտվելու մակարդակը բարձր չէ:

բժշկական օգնության և վերականգնման պետական ծրագրեր*



* հաշմանդամություն ունեցող անձանց նկատմամբ

անվճար և արտոնյալ պայմաններով դեղերի տրամադրում**



* կարիք ունեցող հաշմանդամություն ունեցող անձանց նկատմամբ



ՍՈՑԻԱԼԱԿԱՆ ԾԱՌԱՅՈՒԹՅՈՒՆՆԵՐԻ ՀԱՍԱՆԵԼԻՈՒԹՅՈՒՆ ԵՎ ԿԱՐԻՔ



ԿԱՐԻՔ

- *SS-ն որևէ ծառայության նկատմամբ ունի ձևավորված **կարիք** այն դեպքում, երբ կոնկրետ ծառայությունը SS համար գնահատվում է **չափ կարևոր**, սակայն ծառայությունը SS-ին **ընդհանրապես հասանելի չէ**:*
- *Հասանելիության գնահատականը բնութագրում է SS կողմից կոնկրետ որակի ծառայության ֆիզիկապես հասանելիության և մատչելիության կոնկրետ մակարդակ:*



ՍՈՑԻԱԼԱԿԱՆ ԾԱՌԱՅՈՒԹՅՈՒՆՆԵՐԻ ԿԱՐԻՔ

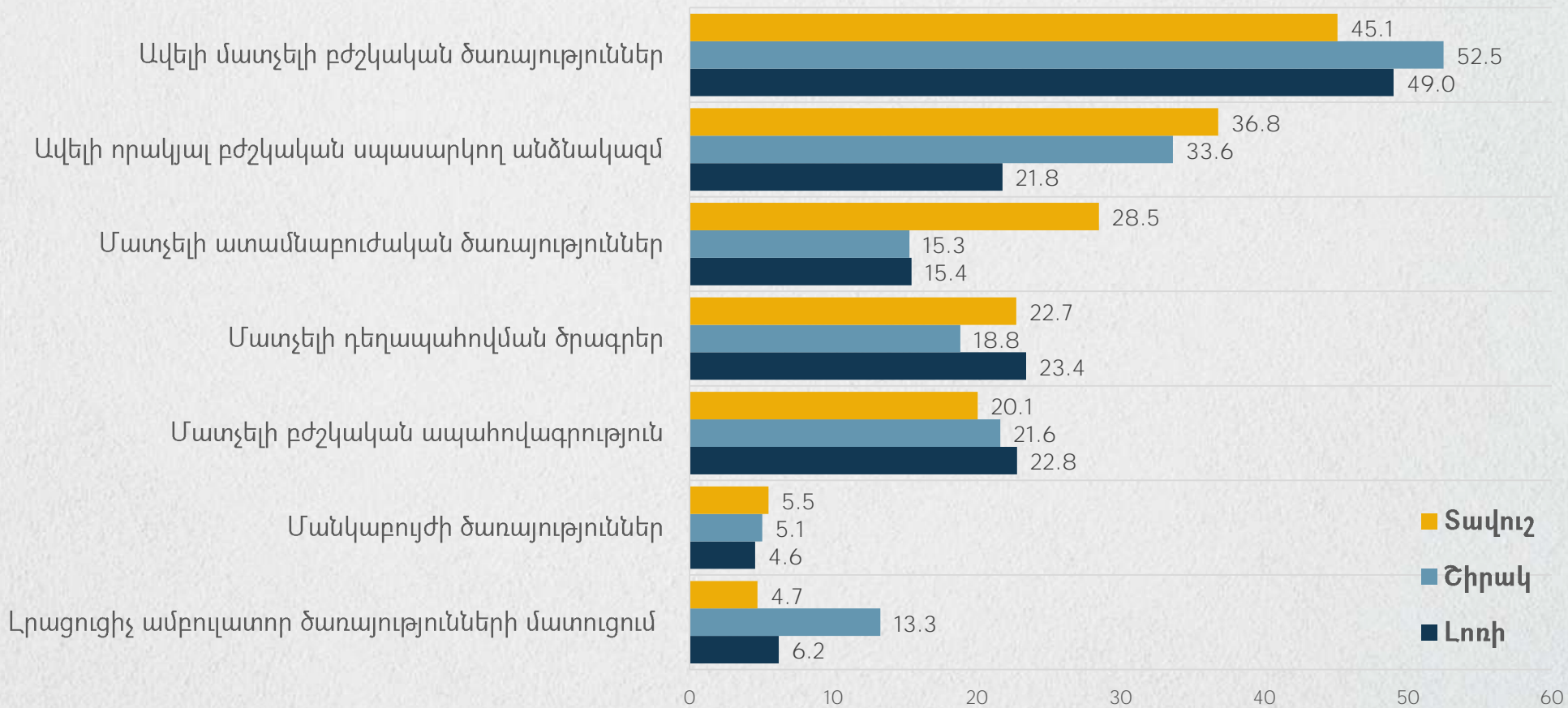
Առանձնացված սոցիալական ծառայություններից շահառու մարզերի բնակչության կարիքը բարձր է գնահատվում հատկապես որակյալ բժշկական ծառայությունների, մաքչելի դեղերի, երիտասարդների և տարեցների զբաղվածության, ինչպես նաև տարեցներին մատուցվող սոցիալական ծառայությունների մասով:

| Ծառայություն | Հասանելիություն | | | | | | Կարիք | | |
|--|-----------------|-----------------|-----------------|-----------------|-----------------|-----------------|-------|-------|--------|
| | Լոռի | | Շիրակ | | Տավուշ | | Լոռի | Շիրակ | Տավուշ |
| | Մասամբ հասանելի | Լիովին հասանելի | Մասամբ հասանելի | Լիովին հասանելի | Մասամբ հասանելի | Լիովին հասանելի | | | |
| Բժշկական ծառայությունների մատչելիություն | 54.1 | 23.2 | 78.8 | 10.0 | 57.5 | 23.9 | 22.0 | 11.1 | 18.4 |
| Դեղերի մատչելիություն | 52.0 | 15.9 | 78.3 | 8.0 | 53.4 | 20.4 | 31.4 | 13.5 | 24.6 |
| Մանկապարտեզների և այլ ցերեկային խնամքի կենտրոնների առկայություն երեխաների համար | 13.4 | 20.5 | 19.5 | 10.7 | 6.6 | 24.9 | 5.3 | 5.1 | 4.9 |
| Դպրոցում դասավանդման որակ | 13.4 | 41.1 | 24.9 | 26.8 | 11.5 | 41.5 | 2.4 | 0.5 | 1.4 |
| Արտադպրոցական երիտասարդական գործունեության առկայություն (կրթական, մշակութային, ժամանցային) | 28.5 | 16.2 | 35.8 | 11.5 | 22.3 | 15.7 | 15.4 | 4.7 | 14.4 |
| Երիտասարդների զբաղվածության հնարավորությունների առկայություն | 36.1 | 7.0 | 46.5 | 6.1 | 26.9 | 10.0 | 25.7 | 14.7 | 29.5 |
| Տարեցների համար զբաղվածության հնարավորությունների առկայություն | 25.7 | 4.1 | 32.6 | 4.7 | 10.9 | 2.7 | 34.6 | 14.9 | 28.2 |
| Տարեցներին սոցիալական ծառայությունների մատուցում | 23.0 | 3.3 | 24.1 | 5.1 | 4.1 | 0.6 | 34.8 | 20.7 | 32.3 |
| Ընտանեկան բռնությունից տուժածներին աջակցություն | 8.4 | 3.0 | 10.2 | 1.0 | 10.1 | 4.1 | 9.5 | 0.1 | 4.9 |



ԲԱՐԵԼԱՎՄԱՆ ՀՆԱՐԱՎՈՐՈՒԹՅՈՒՆՆԵՐ

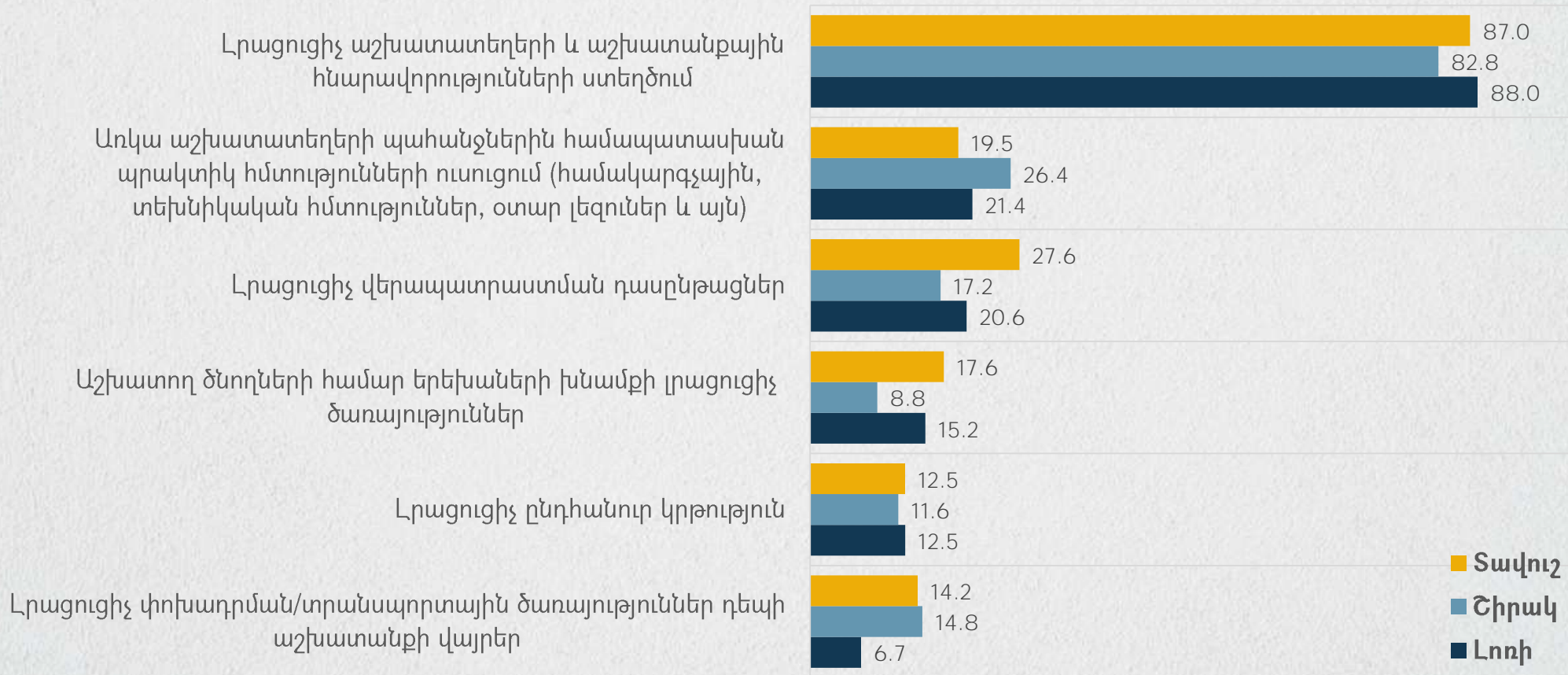
Մաքուցվող առողջապահական ծառայությունների բարելավման տեսանկյունից SS-ները մի կողմից կարևորում են բժշկական ծառայությունների մատչելիությունը, մյուս կողմից՝ ավելի որակյալ բժշկական սպասարկող անձնակազմի առկայությունը մարզերում:





ԲԱՐԵԼԱՎՄԱՆ ՀՆԱՐԱՎՈՐՈՒԹՅՈՒՆՆԵՐ

Ջրաղվածության բարելավման հնարավորությունները բնակչությունը գերազանցապես կապում է լրացուցիչ աշխատատեղերի ստեղծման հետ: Քաղաքային բնակչությունը կարևորում է աշխատող ծնողների երեխաների համար խնամքի լրացուցիչ ծառայությունների ստեղծումը, իսկ գյուղական բնակչությունը՝ լրացուցիչ փոխադրման/տրանսպորտային ծառայությունների առկայությունը դեպի աշխատանքի վայրեր:

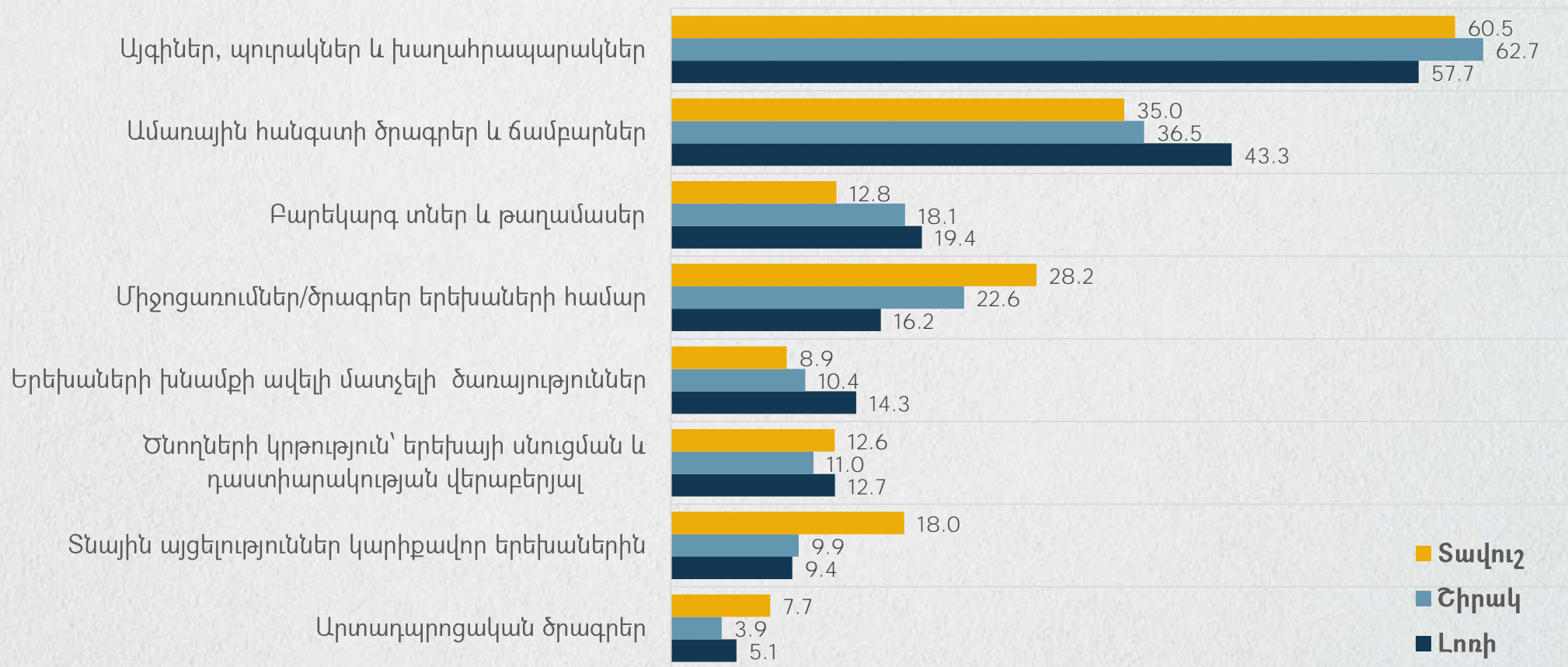


■ Տավուշ
 ■ Շիրակ
 ■ Լոռի



ԲԱՐԵԼԱՎՄԱՆ ՀՆԱՐԱՎՈՐՈՒԹՅՈՒՆՆԵՐ

Երեխաներին աջակցության և դաստիարակության բարելավման տեսանկյունից բոլոր երեք մարզերում առավելապես կարևորվում են այգիների, պուրակների և խաղահրապարակների առկայությունը, ինչպես նաև՝ ամառային հանգստի ծրագրերը և ճամբարները:

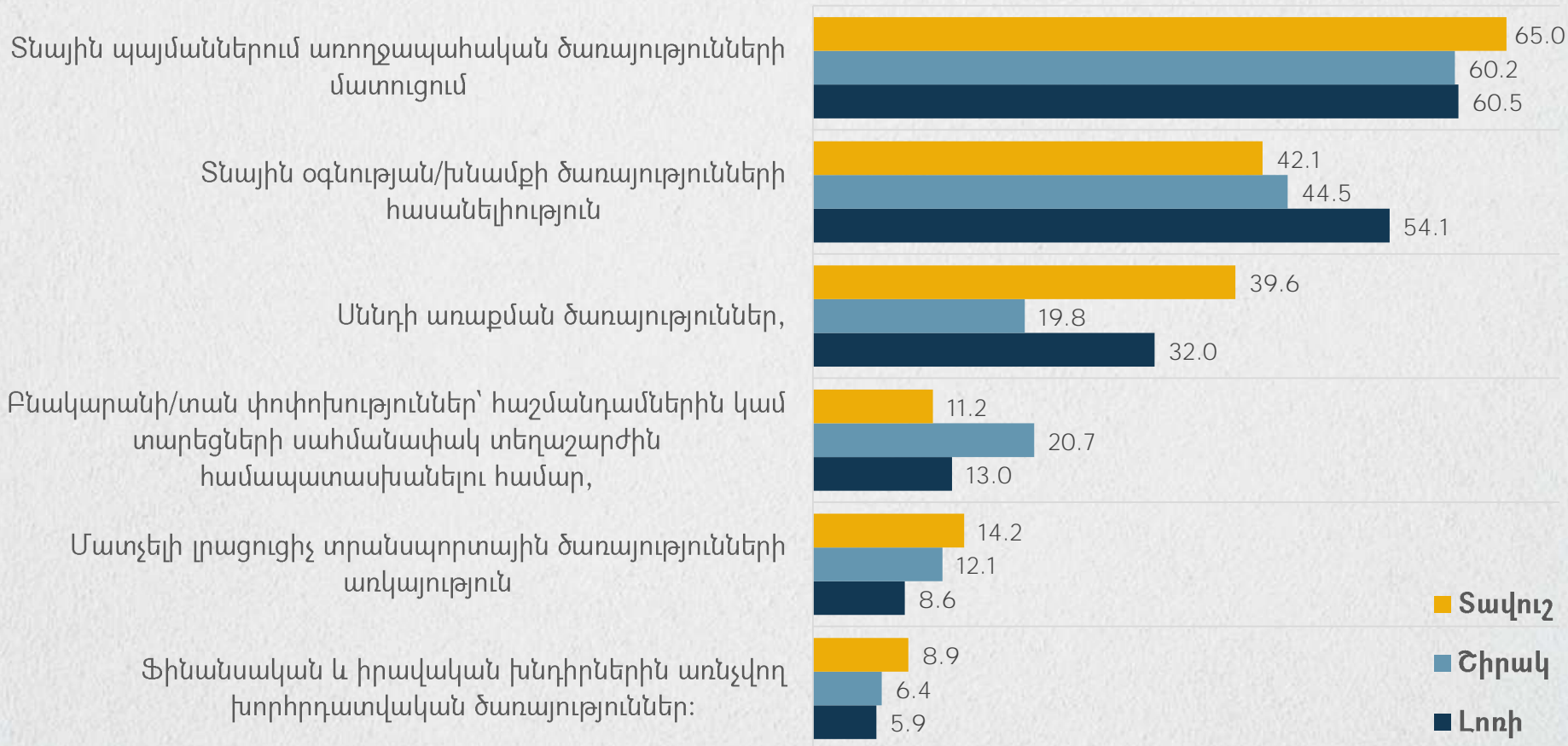


■ Տավուշ
 ■ Շիրակ
 ■ Լոռի



ԲԱՐԵԼԱՎՄԱՆ ՀՆԱՐԱՎՈՐՈՒԹՅՈՒՆՆԵՐ

Տարեցների և հաշմանդամություն ունեցող անձանց աջակցության բարելավման տեսանկյունից բոլոր երեք մարզերում էական են համարվել տնային պայմաններում առողջապահական, ինչպես նաև՝ տնային օգնության/խնամքի ծառայությունների մատուցումը:



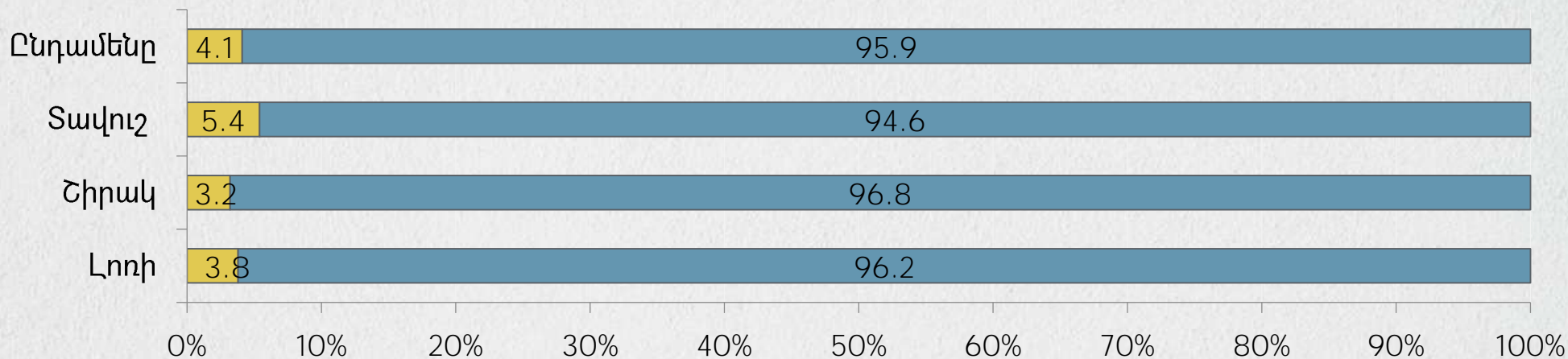


ՀԱՄԱՅՆՔԱՅԻՆ ԾԱՌԱՅՈՒԹՅՈՒՆՆԵՐԻ ՀԱՍԱՆԵԼԻՈՒԹՅՈՒՆ ԵՎ ԿԱՐԻՔ



ՀԱՄԱՅՆՔԱՅԻՆ ԾՐԱԳՐԵՐ

Համայնքներում իրականացվելիք ծրագրերի մասին տեղեկացվածության մակարդակը ցածր է, իսկ հիմնական աղբյուր է հանդիսանում «բերնից բերան» տարբերակը:

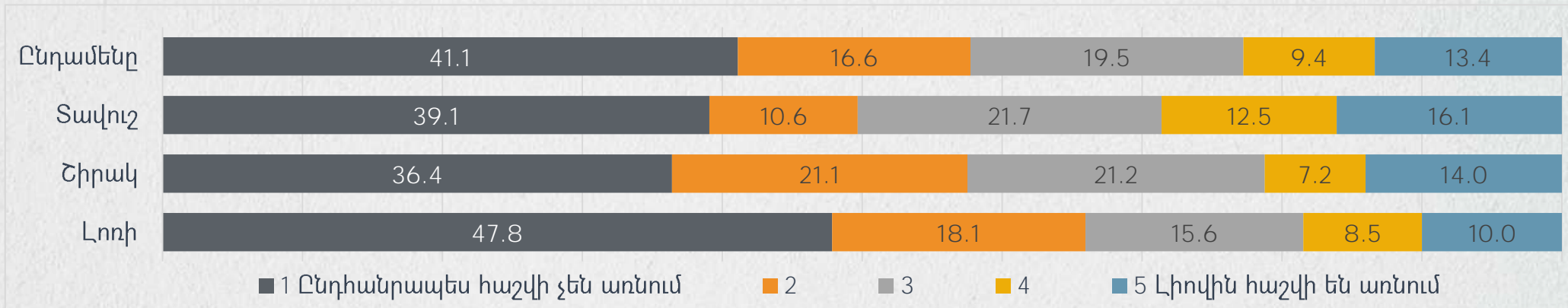


| | Լոռի | | Շիրակ | | Տավուշ | | Ընդամենը | |
|---|-------|-------|-------|-------|--------|-------|----------|-------|
| | գյուղ | քաղաք | գյուղ | քաղաք | գյուղ | քաղաք | գյուղ | քաղաք |
| Ծրագրերի հանրային քննարկումներ | 8.3 | 11.1 | 15.4 | 0.0 | 4.3 | 0.0 | 8.3 | 4.1 |
| Պաշտոնական հայտարարություններ՝ համայնքապետարանի պատ | 8.3 | 11.1 | 0.0 | 0.0 | 0.0 | 0.0 | 2.1 | 4.1 |
| Համայնքապետարանի ուղարկած հաղորդագրություններ | 0.0 | 11.1 | 0.0 | 8.3 | 8.7 | 0.0 | 4.2 | 6.1 |
| Համայնքի ինֆերնետային կայք | 25.0 | 38.9 | 7.7 | 8.3 | 8.7 | 0.0 | 12.5 | 16.3 |
| Ավագանու անդամներից՝ ոչ պաշտոնական | 8.3 | 11.1 | 15.4 | 25.0 | 8.7 | 15.8 | 10.4 | 16.3 |
| Ավագանու անդամներից՝ պաշտոնական | 16.7 | 11.1 | 7.7 | 8.3 | 13.0 | 5.3 | 12.5 | 8.2 |
| Բերնից բերան | 33.3 | 22.2 | 69.2 | 66.7 | 52.2 | 47.4 | 52.1 | 42.9 |

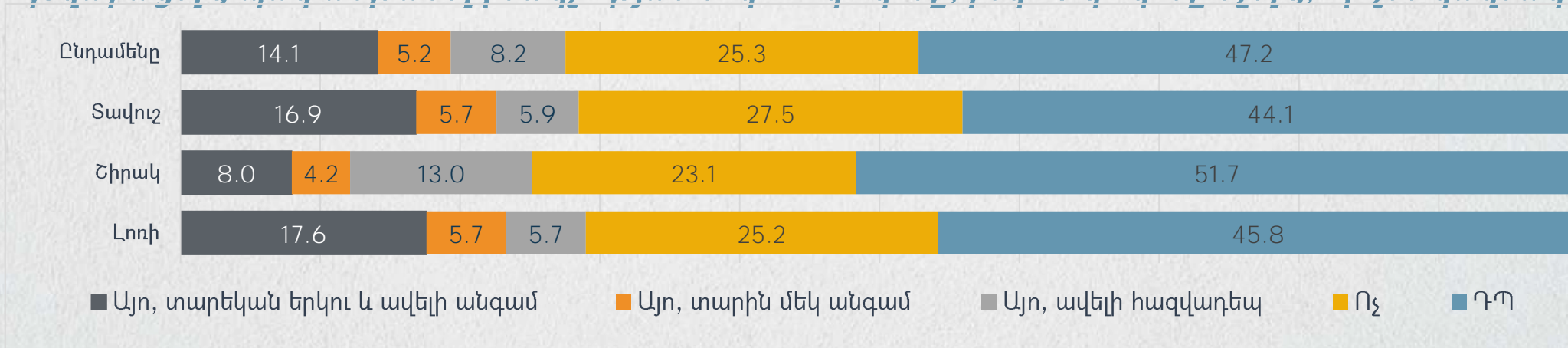


ՀԱՄԱՅՆՔԱՅԻՆ ԾՐԱԳՐԵՐ

SS-ների 41 տոկոսը գտնում է, որ բյուջեդային ծախսերի մասին որոշումներ կայացնելիս բնակիչների կարծիքը և ցանկությունները «հաշվի չեն առնվում»:



Համանքապետարանի կողմից համայնքային ծրագրերի քննարկումների կազմակերպման վերաբերյալ հարցին դժվարացել է պատասխանել բնակչության մոտ 47 տոկոսը, իսկ 25 տոկոսը նշել է, որ չեն կազմակերպվում:





ՀԱՄԱՅՆՔԱՅԻՆ ՀԻՄՆԱԿԱՆ ԽՆԴԻՐՆԵՐԸ

Համայնքներում բնակչության առջև ծառայած ամենակարևոր երեք խնդիրներն են՝ աշխատատեղերի բացակայությունը, առողջապահական ծառայությունների ոչ բավարար մակարդակը և ներհամայնքային ճանապարհները:

| | Լոռի | | Շիրակ | | Տավուշ | |
|--|-------|-------|-------|-------|--------|-------|
| | գյուղ | քաղաք | գյուղ | քաղաք | գյուղ | քաղաք |
| Աշխատատեղերի բացակայություն | 65.7 | 81.1 | 54.1 | 69.0 | 68.1 | 85.4 |
| Ներհամայնքային ճանապարհների վատ վիճակ | 41.1 | 64.4 | 49.6 | 62.2 | 44.2 | 41.2 |
| Առողջապահական ծառայությունների ոչ բավարար մակարդակ | 33.8 | 36.4 | | 38.5 | 31.9 | 56.9 |
| Անբավարար տրանսպորտային հաղորդակցություն | 30.7 | | 19.2 | 34.9 | | |
| Ոռոգման ցանցի անմխիթար վիճակ | 35.0 | | 21.4 | | 30.7 | |
| Մշակութային-սպորտային անբավարար պայմաններ | | 23.0 | | | | 20.7 |
| Երիտասարդ ընտանիքներին բնակարաններով ապահովման և այլ սոցիալական աջակցություն | | 27.0 | | | | 51.6 |
| Կոյուղու բացակայություն | | | 39.3 | | | |
| Փողոցային լուսավորության բացակայություն | | | | 38.8 | | |
| Խմելու որակյալ ջրի անմատչելիություն, անբարեկարգ ներքին ցանց | | | | | 49.9 | |



ՀԱՄԱՅՆՔԱՅԻՆ ՀԻՄՆԱԿԱՆ ԽՆԴԻՐՆԵՐԸ

SS-ների մոտ 40 տոկոսը գտնում է, որ իրենց համայնքային խնդիրները կարող են լուծվել միայն կառավարության միջնորդությամբ:

| Համայնքում առկա խնդիրների չլուծման պատճառը | Լոռի | | Շիրակ | | Տավուշ | |
|---|-------|-------|-------|-------|--------|-------|
| | գյուղ | քաղաք | գյուղ | քաղաք | գյուղ | քաղաք |
| Կազմակերպող չկա | 14.7 | 16.7 | 33.7 | 30.2 | 25.6 | 17.3 |
| Համայնքի ղեկավարը պասիվ է | 12.4 | 15.2 | 17.9 | 26.6 | 16.2 | 17.3 |
| Համայնքի բնակիչները պասիվ են | 10.2 | 17.7 | 14.7 | 10.7 | 17.7 | 23.1 |
| Հույսը դրել են միայն համայնքի ղեկավարի վրա | 3.6 | 8.1 | 2.7 | 4.7 | 8.1 | 11.2 |
| Հույսը դրել են միայն արտաքին օժանդակության վրա | 15.5 | 11.9 | 8.4 | 12.8 | 10.3 | 6.1 |
| Չեն հավատում, որ հնարավոր է ներքին ուժերով լուծել | 3.3 | 3.3 | 17.9 | 6.0 | 4.2 | 9.3 |
| Համայնքի լուծելու խնդիրը չէ, այլ՝ կառավարության | 59.4 | 49.5 | 37.6 | 31.5 | 32.2 | 28.7 |
| Համայնքի բյուջեն սահմանափակ է | 4.3 | 1.5 | 4.2 | 2.6 | 4.4 | 1.9 |
| Բնակիչները չեն համաձայնվում գումար վճարել | 2.0 | 4.3 | 0.5 | 3.6 | 3.2 | 1.6 |



ՀԱՄԱՅՆՔԱՅԻՆ ԾԱՌԱՅՈՒԹՅՈՒՆՆԵՐԻ ԿԱՐԻՔ

Առանձնացված համայնքային ծառայություններից համեմատաբար բարձր է համայնքապետարանի կողմից բնակչությանը տրամադրվող աջակցության կարիքը:

| Ծառայություն | Հասանելիություն | | | | | | Կարիք | | |
|--|-----------------|-----------------|-----------------|-----------------|-----------------|-----------------|-------|-------|--------|
| | Լոռի | | Շիրակ | | Տավուշ | | Լոռի | Շիրակ | Տավուշ |
| | Մասամբ հասանելի | Լիովին հասանելի | Մասամբ հասանելի | Լիովին հասանելի | Մասամբ հասանելի | Լիովին հասանելի | | | |
| Փողոցային լուսավորություն | 19.4 | 73.4 | 51.6 | 42.9 | 20.7 | 72.0 | 4.9 | 3.7 | 6.1 |
| Աղբի ժամանակին հավաքում | 23.3 | 68.2 | 45.9 | 49.4 | 20.4 | 61.9 | 5.7 | 1.9 | 15.3 |
| Ներհամայնքային ճանապարհների վիճակ | 34.1 | 23.3 | 34.2 | 22.1 | 36.6 | 24.6 | 18.9 | 19.3 | 18.7 |
| Համայնքապետարանի մասնակցությունը տարբեր սանիտարական իրավիճակներին (վնասատուներ, կրծողներ և այլն) | 29.4 | 10.3 | 36.8 | 7.2 | 21.2 | 8.8 | 21.1 | 4.3 | 29.8 |
| Բնակավայրի/համայնքի մասին համայնքապետարանից բնակիչներին տրվող տեղեկատվություն | 33.5 | 27.1 | 61.4 | 10.1 | 28.4 | 20.9 | 14.9 | 9.0 | 29.0 |
| Համայնքապետարանի կողմից բնակչությանը տրամադրվող աջակցություն | 29.1 | 23.4 | 50.1 | 3.5 | 22.1 | 9.3 | 21.6 | 27.2 | 39.7 |



ՀԱՄԱՅՆՔԱՅԻՆ ՄԻՋԱՎԱՅՐԸ ԲՆՈՒԹԱԳՐՈՂ ԾԱՌԱՅՈՒԹՅՈՒՆՆԵՐ ԿԱՐԻՔ

Առանձնացված համայնքային միջավայրը բնութագրող ծառայություններից Տավուշի մարզում համեմատաբար բարձր է բանկերի/բանկոմատների առկայության կարիքը, Շիրակի մարզում՝ ժամանցային վայրերի (սրճարան/բար/ռեստորան/ակումբ) առկայության կարիքը, իսկ Լոռու մարզում՝ այգիների և հանգստի վայրերի առկայության կարիքը:

| Ծառայություն | Հասանելիություն | | | | | | Կարիք | | |
|---|-----------------|-----------------|-----------------|-----------------|-----------------|-----------------|-------|-------|--------|
| | Լոռի | | Շիրակ | | Տավուշ | | Լոռի | Շիրակ | Տավուշ |
| | Մասամբ հասանելի | Լիովին հասանելի | Մասամբ հասանելի | Լիովին հասանելի | Մասամբ հասանելի | Լիովին հասանելի | | | |
| Որակյալ սննդամթերքի խանութների առկայություն | 32.0 | 58.5 | 58.9 | 36.8 | 42.5 | 50.3 | 8.2 | 3.9 | 6.9 |
| Հանրային տրանսպորտ | 27.5 | 43.7 | 52.3 | 23.3 | 27.7 | 35.9 | 19.1 | 11.8 | 16.5 |
| Արագաչափերի օգտագործում համայնքում | 18.7 | 13.3 | 34.6 | 5.2 | 14.3 | 14.8 | 9.6 | 3.3 | 23.2 |
| Այգիների և հանգստի վայրերի առկայություն | 36.3 | 22.8 | 56.6 | 17.6 | 27.8 | 23.2 | 24.3 | 17.4 | 24.4 |
| Ոստիկանության արձագանքման արագություն | 19.0 | 18.9 | 41.7 | 7.0 | 19.3 | 19.9 | 4.4 | 1.0 | 4.9 |
| Բանկ/ բանկոմատ | 21.1 | 25.8 | 42.0 | 27.3 | 17.4 | 30.4 | 22.2 | 13.1 | 26.3 |
| Սրճարան/բար/ռեստորան/ակումբ | 22.5 | 10.5 | 39.7 | 12.3 | 19.0 | 14.9 | 11.8 | 20.5 | 12.9 |
| Վարսավիրանոց/գեղեցկության սրահ | 32.3 | 31.8 | 44.4 | 28.4 | 24.6 | 45.5 | 13.2 | 13.1 | 10.7 |
| Համայնքում փոքր բիզնես բացելու հնարավորություններ | 22.0 | 9.5 | 41.1 | 4.2 | 28.5 | 9.8 | 10.5 | 6.2 | 23.4 |



ՇՆՈՐՀԱԿԱԼՈՒԹՅՈՒՆ

