



USAID
FROM THE AMERICAN PEOPLE

CRRC
Armenia

Հայաստան. Կոռուպցիայի վերաբերյալ հանրային կարծիքի ուսումնասիրություն

Երևան, Հայաստան
Նոյեմբեր, 2022

Բովանդակություն

- Մեթոդաբանություն
- Հարցվողների դեմոգրաֆիական տվյալներ
- Կոռուպցիայի դրսևորումների վերաբերյալ կարծիքներ
- Տեղեկատվության թափանցիկությունը և մարմինների/պաշտոնյաների անկախությունը
- Կոռուպցիայի նվազեցման վերաբերյալ կարծիքներ
- Պետական մարմինների՝ կոռուպցիայի մեջ ներգրավվածության վերաբերյալ ընկալումները
- Կոռուպցիայի մեջ ներգրավվածության վերաբերյալ ընկալումները՝ ըստ ոլորտների
- Կաշառք տալու շարժառիթները
- ԿԿՀ-ի և նրա գործառույթների մասին իրազեկվածությունը
- Կառավարության կողմից իրականացվող գործողությունների/նախագծերի մասին իրազեկվածությունը
- Հակակոռուպցիոն նախագծեր
- Կոռուպցիայի՝ ընկալվող ազդեցությունը
- Կոռուպցիայի՝ դեպքերի հաճախականության և կաշառքի չափի մասին պատկերացումները
- Կոռուպցիայի վերաբերյալ տեղեկատվության ստացման աղբյուրները
- Կաշառք վերցնելու պատճառները՝ ըստ քաղաքացիների
- Քաղաքացիների՝ հաստատությունների հետ առնչությունը
- Անօրինական վճարումների մասին պատկերացումները
- Կոռուպցիայի դեպքերի մասին հայտնելու պատճառները՝ ըստ քաղաքացիների
- Կոռուպցիայի նվազեցման գործողություններում ներգրավվելու պատրաստակամությունը
- Հակակոռուպցիոն գործողությունների շուրջ հասարակական ընկալումները

ՄԵԹՈԴԱԲԱՆՈՒԹՅՈՒՆ

- **Տվյալների հավաքագրում՝** ՀՌԿԿ-Հայաստան
- **Ամիս-ամսաթիվ՝** հոկտեմբեր-նոյեմբեր, 2021թ.
- **Ընտրանքի չափ՝** 1,520 հարցված
- **Ընտրանքի մեթոդ՝** պատահական կլաստերային և շերտավորված ընտրանք, քվոտավորում՝ ըստ սեռի և տարիքի
- **Տվյալների հավաքագրման մեթոդ՝** դեմ-առ-դեմ հարցումներ համակարգչի օգնությամբ (CAPI)
- **Հարցվողների ընտրություն՝** Երևանի և Հայաստանի բոլոր մարզերի 18+ բնակչություն, հաջորդող ծննդյան օրվա մեթոդով
- **Սխալի սահման՝** 2.5%

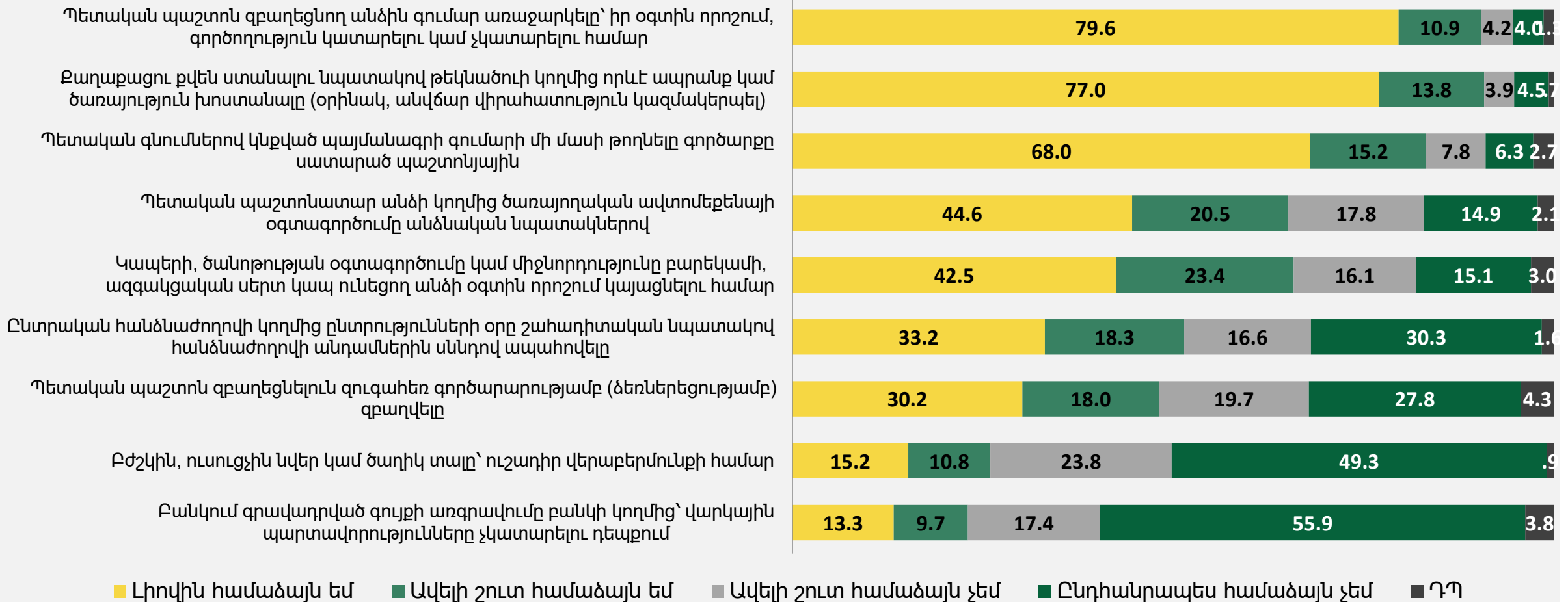
ՀԱՐՑՎՈՂՆԵՐԻ ԴԵՄՈԳՐԱՖԻԱԿԱՆ ՏՎՅԱԼՆԵՐ

- Կին – 55%, Տղամարդ – 45%
- Տարիք 18-35 – 30%, 36-55 – 38%, 56+ – 31%
- Երևան – 38%, քաղաքային այլ բնակավայրեր – 28%, գյուղական բնակավայրեր – 34%

Կոռուպցիայի վերաբերյալ ընկալումներ

Հարցվողների ճնշող մեծամասնությունը նշել է, որ «Պետական պաշտոն զբաղեցնող անձին գումար առաջարկելը՝ իր օգտին որոշում, գործողություն կատարելու կամ չկատարելու համար» կոռուպցիայի դրսևորում է:

Որքանով եք համաձայն, որ այս գործողությունները կոռուպցիայի դրսևորումներ են:

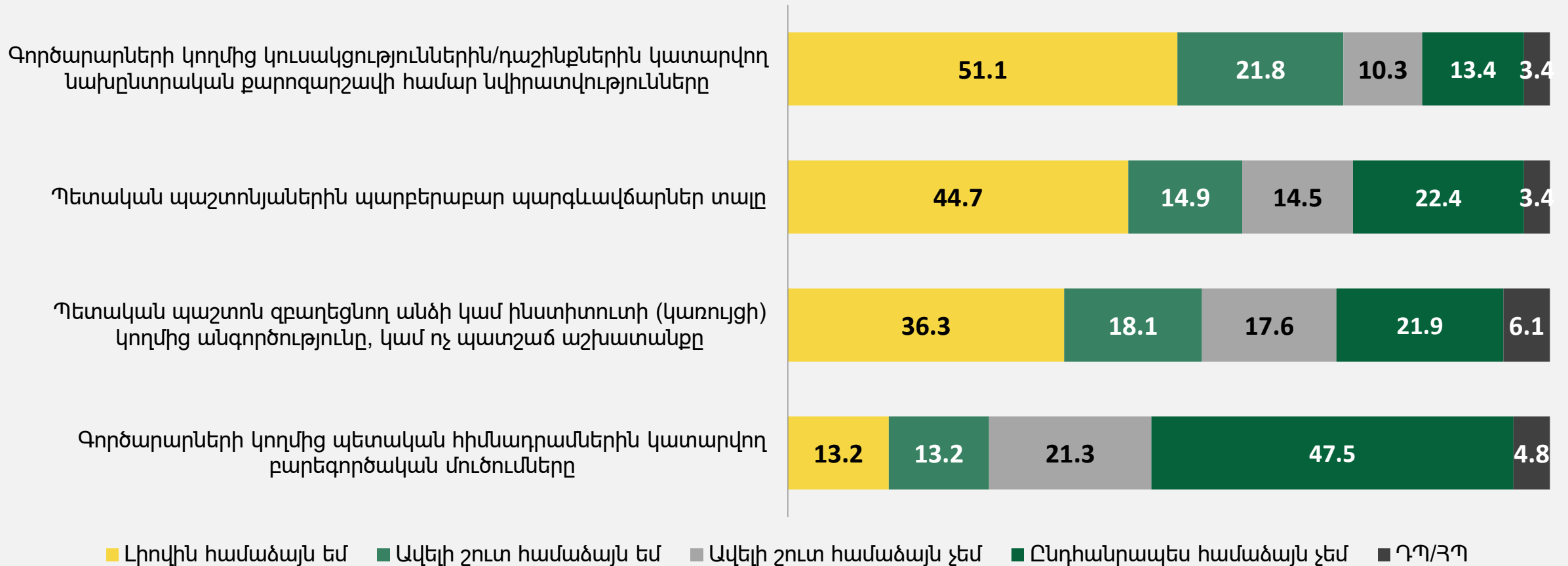


ԲԱՐՁՐ ԿՈՌՈՒՊՑԻՈՆ ՌԻՍԿԻ ՎԵՐԱԲԵՐՅԱԼ ԸՆԿԱԼՈՒՄՆԵՐ

Հարցվողների կեսից ավելը կոռուպցիոն ռիսկ են տեսնում «Գործարարների կողմից կուսակցություններին/դաշինքներին կատարվող նախընտրական քարոզարշավի համար նվիրատվություններ» անելու մեջ:

Որքանո՞վ եք համաձայն, որ այս գործողությունները կոռուպցիայի դրսևորումներ են:

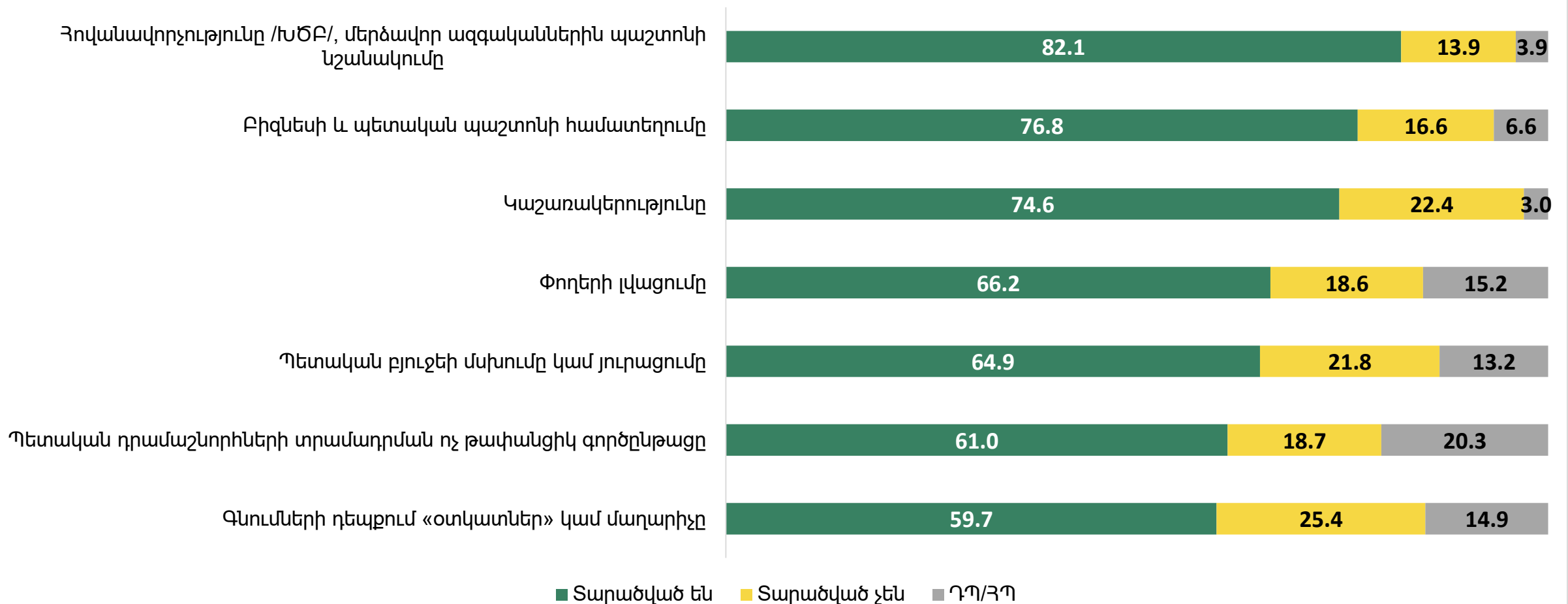
Նշում. պետական պաշտոնյաներին պարբերաբար պարզազանգվածներ տալը ընդհանրապես համաձայն չեն որպես բարձր կոռուպցիոն ռիսկ դիտարկել առավել շատ երևանում ապրող քաղաքացիները:



ԿՈՌՈՒՊՑԻԱՅԻ ԴՐՍԵՎՈՐՈՒՄՆԵՐԻ ՎԵՐԱԲԵՐՅԱԼ ԿԱՐԾԻՔՆԵՐ

Հայաստանում «Հովանավորչությունը (ԽԾԲ), մերձավոր ազգականներին պաշտոնի նշանակումը» կոռուպցիայի ամենատարածված դրսևորումներն են (82%):

Հայաստանում ներկայումս որքանո՞վ են տարածված կոռուպցիայի հետևյալ դրսևորումները (%)



ԿՈՌՈՒՊՑԻԱՅԻ ԴՐՍԵՎՈՐՈՒՄՆԵՐԻ ՎԵՐԱԲԵՐՅԱԼ ԿԱՐԾԻՔՆԵՐ

Ժողովրդագրական որոշ տվյալներ

“Պետական բյուջեի մսխումը կամ յուրացումը”

Չափազանց/ավելի շուտ տարածված է կանանց կարծիքով (n=563, 66,7%), ինչպես նաև Երևանի (n=381, 66,1%) և այլ քաղաքային բնակավայրերի բնակիչների կարծիքով (n=294, 69%):

“Գնումների դեպքում «օտկատների» կամ մաղարիչի բաշխում”

Չափազանց/ավելի շուտ տարածված է 35-ից ցածր տարիքի (18-35) (n=306, 66.5%), ինչպես նաև այլ քաղաքային բնակավայրերի քաղաքացիների կարծիքով (n=288, 55,6%):

“Փողերի լվացում”

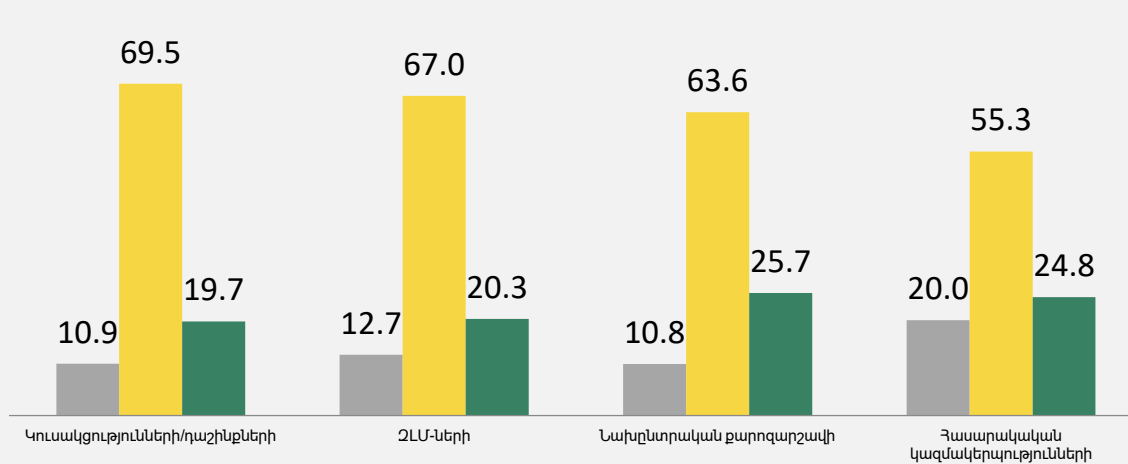
Չափազանց/ավելի շուտ տարածված է Երևանի (n=408, 70,9%) և այլ քաղաքային բնակավայրերի բնակիչների կարծիքով (n=286, 60,2%):

ՏԵՂԵԿԱՏՎՈՒԹՅԱՆ ԹԱՓԱՆՑԻԿՈՒԹՅՈՒՆԸ ԵՎ ՄԱՐՄԻՆՆԵՐԻ/ՊԱՇՏՈՆՅԱՆԵՐԻ ԱՆԿԱԽՈՒԹՅՈՒՆԸ

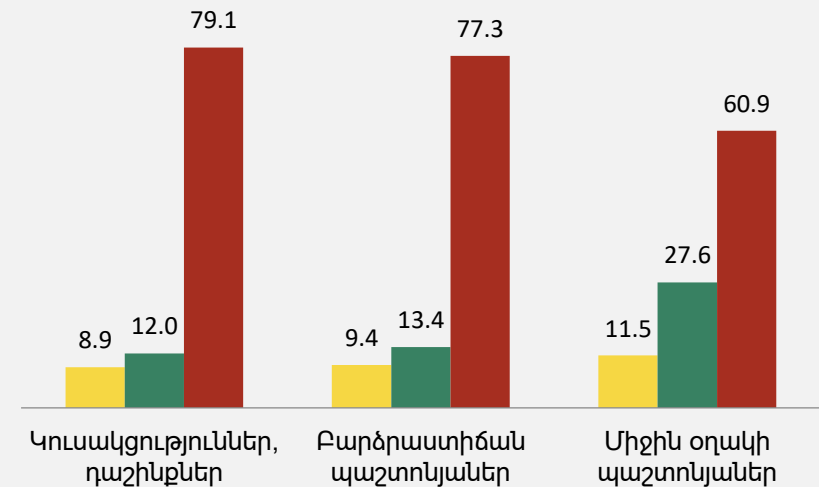
Հարցվողների 70%-ը նշել է «քաղաքական կուսակցությունների» ֆինանսավորման աղբյուրների վերաբերյալ տեղեկատվությունը որպես առավել ոչ թափանցիկ, և գրեթե 80%-ը նշել է, որ «կուսակցությունները և դաշինքները» կախված են օլիգարխների եւ բիզնեսի շահերից:

Ձեր կարծիքով որքանով է [.....] ֆինանսավորման աղբյուրների վերաբերյալ ինֆորմացիան բաց/թափանցիկ (հայտնի) (%)

Ձեր կարծիքով, որքանով են հետևյալ մարմինների/պաշտոնյաների շահերը կախված օլիգարխների, բիզնեսի շահերից (%)



- ԴՊ/ՀՊ
- Ավելի շուտ թափանցիկ չէ/Ընդհանրապես թափանցիկ չէ
- Լիովին թափանցիկ է/Ավելի շուտ թափանցիկ է

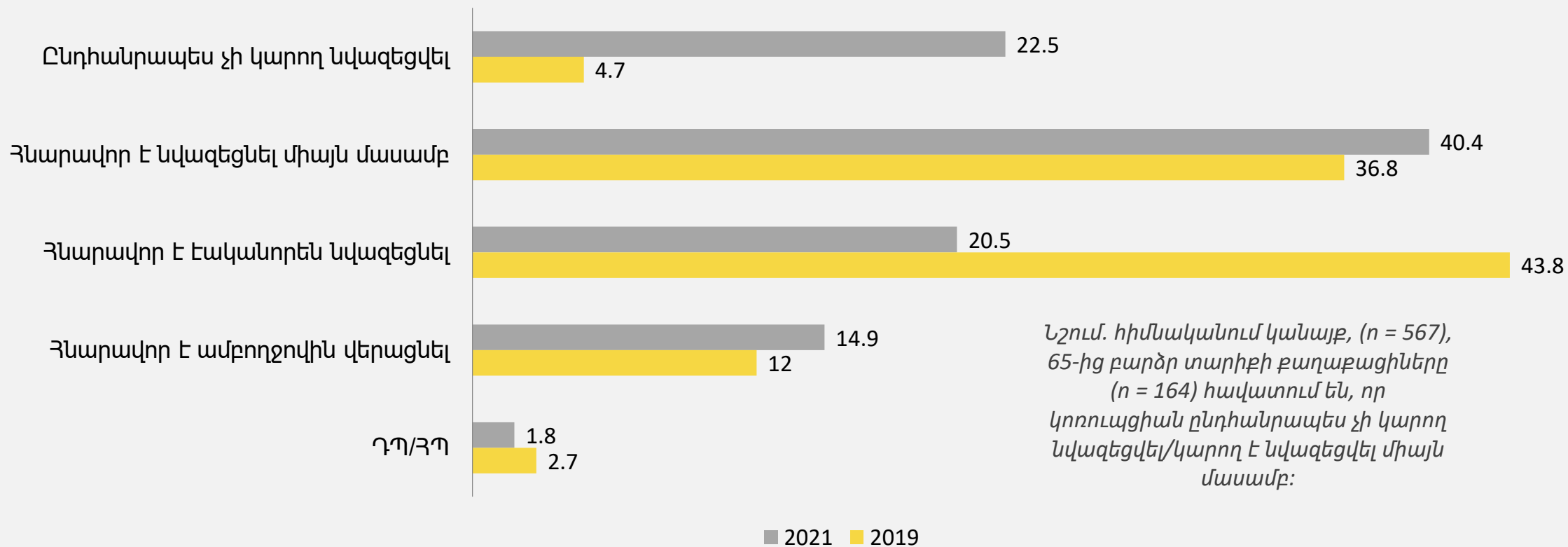


- ԴՊ/ՀՊ
- Ավելի շուտ կախված չեն/Ընդհանրապես կախված չեն
- Լիովին կախված են/Ավելի շուտ կախված են

ԿՈՌՈՒՊՏԻԱՅԻ ՆՎԱԶԵՑՄԱՆ ՎԵՐԱԲԵՐՅԱԼ ԿԱՐԾԻՔՆԵՐ

2021թ.-ին, հարցվողների ավելի մեծ տոկոսն է նշել, որ «ընդհանրապես հնարավոր չէ նվազեցնել կոռուպցիան» ճայաստանում (գրեթե 23%), համեմատած 2019թ.-ի հետ (գրեթե 5%): Միևնույն ժամանակ, 2019թ.-ին հարցվողների ավելի մեծ տոկոսն է նշել, որ «կոռուպցիան հնարավոր է եականորեն նվազեցնել» (գրեթե 44%) , համեմատած 2019թ.-ի հետ (գրեթե 21%):

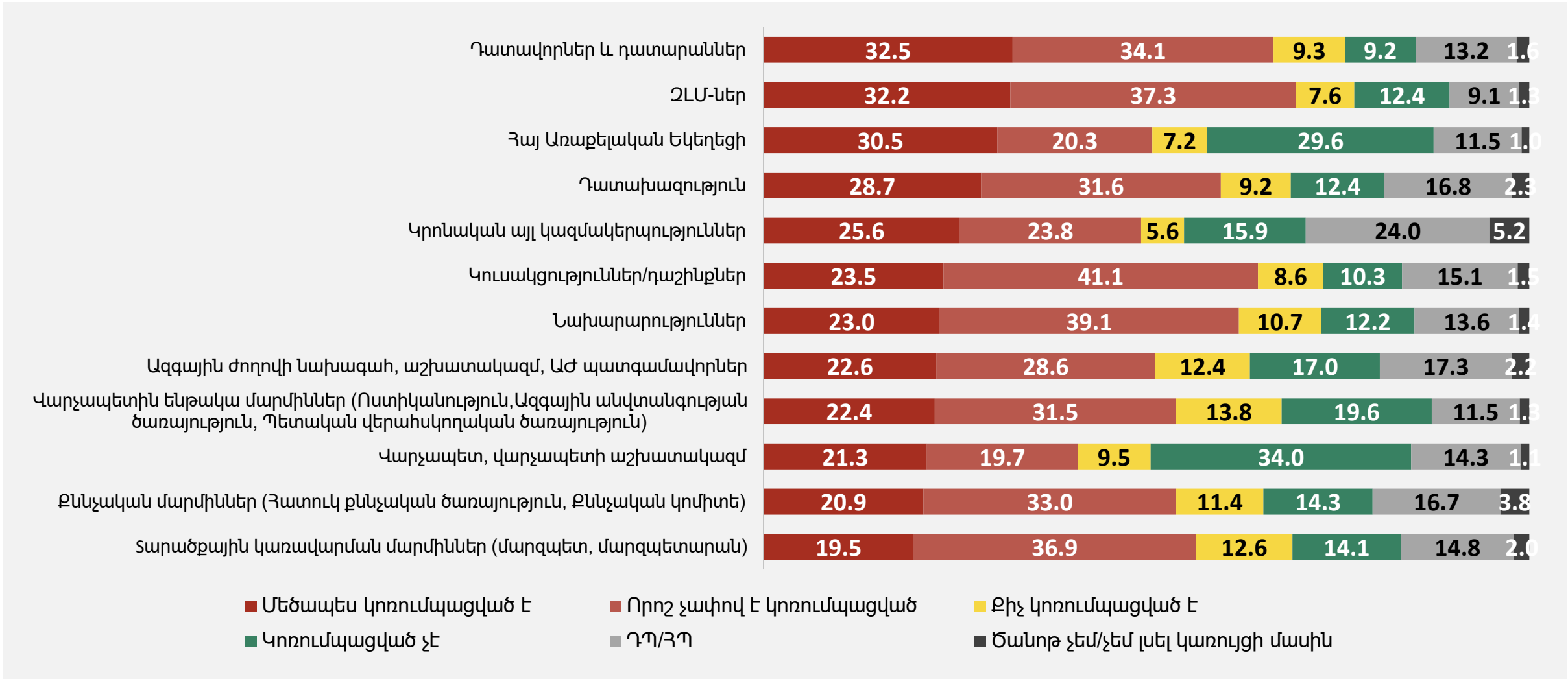
Որքանով է հնարավոր նվազեցնել կոռուպցիան ճայաստանում (%)



ԱՆՁԱՆՑ/ՀԱՍՏԱՏՈՒԹՅՈՒՆՆԵՐԻ՝ ԿՈՌՈՒՊՑԻԱՅԻ ՄԵՋ ՆԵՐԳՐԱՎՎԱԾՈՒԹՅԱՆ ՎԵՐԱԲԵՐՅԱԼ ԸՆԿԱԼՈՒՄՆԵՐԸ

Հարցվողների մոտ մեկ երրորդի կարծիքով, դատավորները/դատարանները, ՁԼՄ-ները, Հայ Առաքելական Եկեղեցին մեծապես ներգրավված են կոռուպցիայի մեջ:

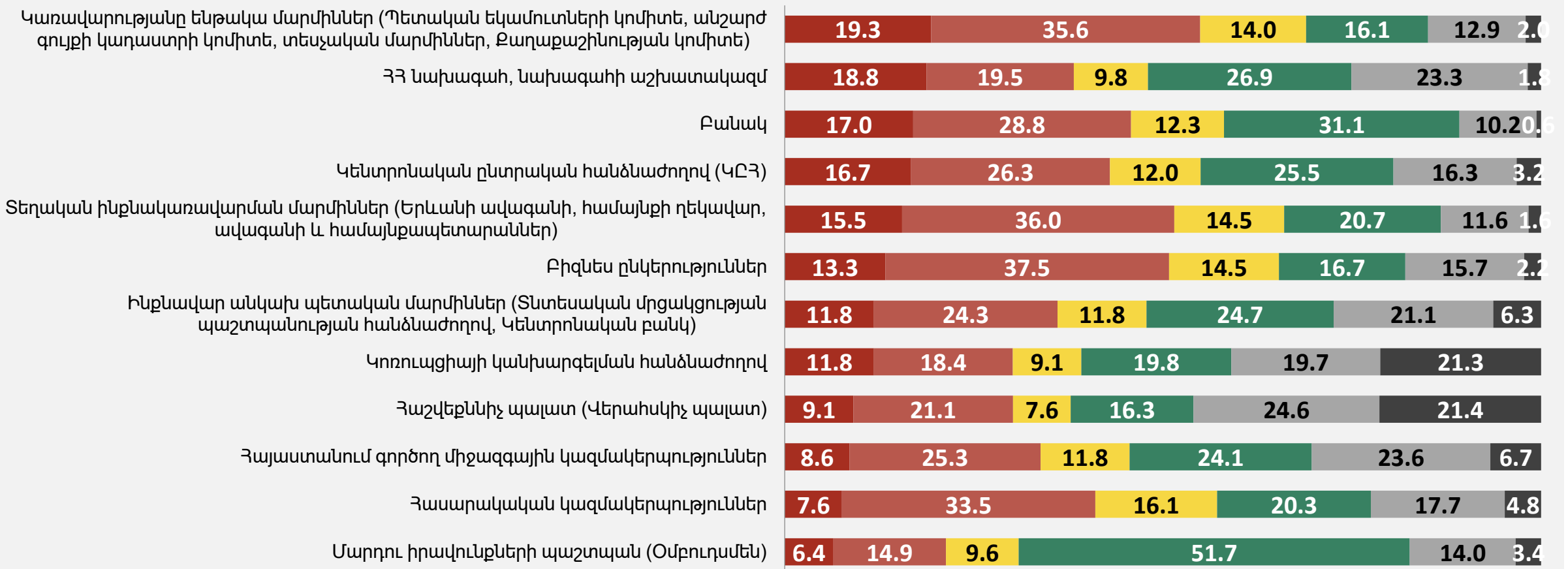
Ի՞նչ կասեք ներկայումս հետևյալ անձանց/հաստատությունների կոռումպացված լինելու աստիճանի մասին:



ԱՆՁԱՆՑ/ՀԱՍՏԱՏՈՒԹՅՈՒՆՆԵՐԻ՝ ԿՈՌՈՒՊՑԻԱՅԻ ՄԵՋ ՆԵՐԳՐԱՎՄԱՆ ՎԵՐԱԲԵՐՅԱԼ ԸՆԿԱԼՈՒՄՆԵՐԸ (շարունակություն)

Հարցվողների մոտ մեկ երրորդի կարծիքով, դատավորները/դատարանները, ՁԼՄ-ները, Հայ Առաքելական Եկեղեցին մեծապես ներգրավված են կոռուպցիայի մեջ:

Ի՞նչ կասեք ներկայումս հետևյալ անձանց/հաստատությունների կոռումպացված լինելու աստիճանի մասին

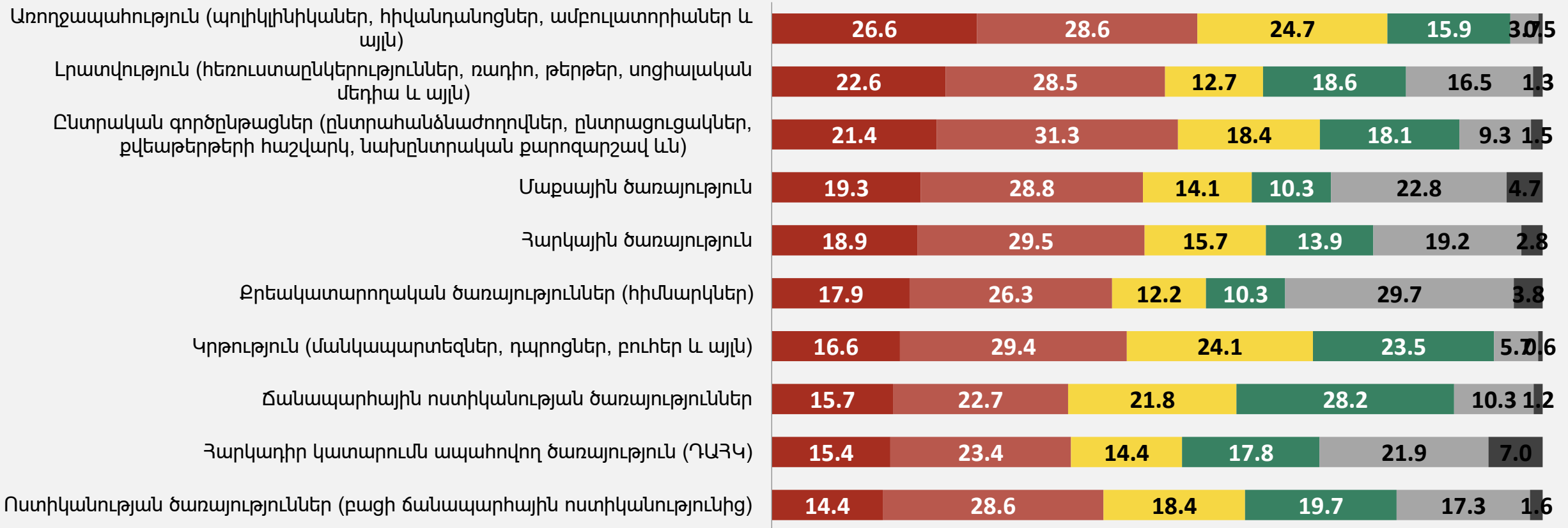


■ Մեծապես կոռումպացված է ■ Որոշ չափով է կոռումպացված ■ Զիչ կոռումպացված է ■ Կոռումպացված չէ ■ ԴՊ/ՀՊ ■ Ծանոթ չեմ/չեմ լսել կառույցի մասին

ԿՈՌՈՒՊՑԻԱՅԻ ՄԵՋ ՆԵՐԳՐԱՎՎԱԾՈՒԹՅԱՆ ՎԵՐԱԲԵՐՅԱԼ ԸՆԿԱԼՈՒՄՆԵՐՆ` ԸՍՏ ՈԼՈՐՏՆԵՐԻ

Հարցվողների կեսից ավելին նշել է, որ կոռուպցիան տարածված է առողջապահության, զանգվածային լրատվամիջոցների և ընտրական համակարգի/գործընթացների ոլորտներում:

Խնդրում ենք, ասեք, թե ըստ ձեզ, որքանո՞վ է կոռուպցիան տարածված այս ոլորտներից և ծառայություններից յուրաքանչյուրում (%)

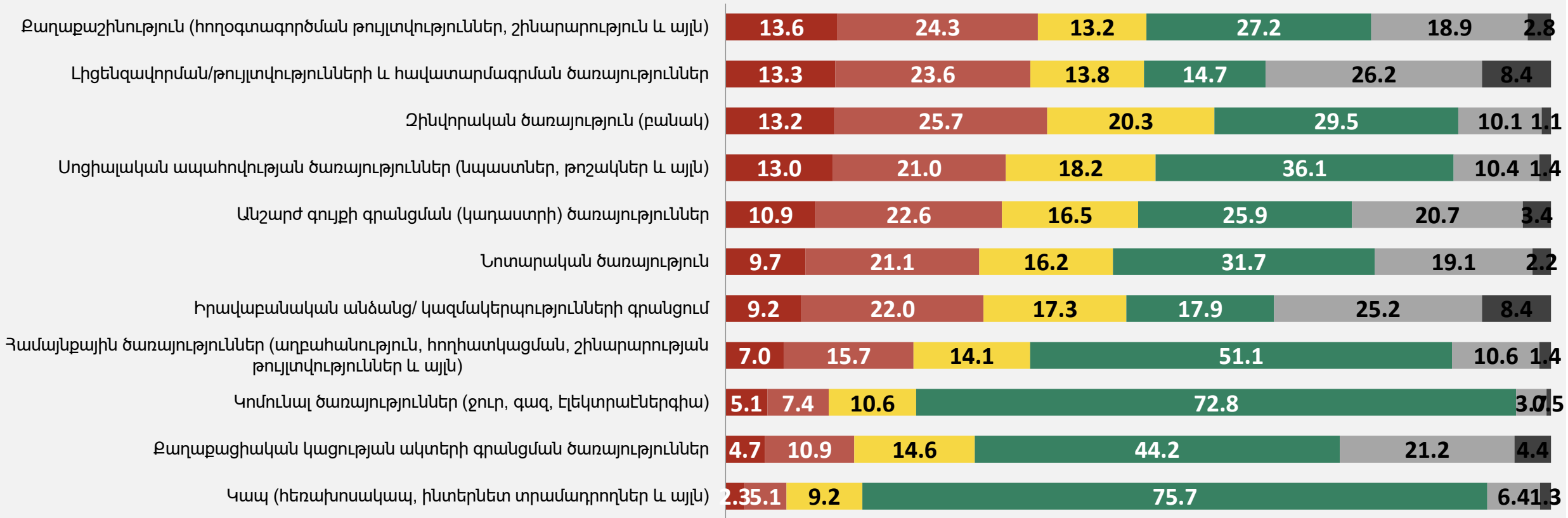


■ Շատ տարածված է
 ■ Ավելի շուտ տարածված է
 ■ Հազվադեպ է հանդիպում
 ■ Ընդհանրապես տարածված չէ
 ■ ԴՊ/ՅՊ
 ■ Տեղյակ չեմ նման ծառայության մասին

ԿՈՌՈՒՊՑԻԱՅԻ ՄԵՋ ՆԵՐԳՐԱՎՎԱԾՈՒԹՅԱՆ ՎԵՐԱԲԵՐՅԱԼ ԸՆԿԱԼՈՒՄՆԵՐՆ` ԸՍՏ ՈԼՈՐՏՆԵՐԻ (շարունակություն)

Հարցվողների կեսից ավելին նշել է, որ կոռուպցիան տարածված է առողջապահության, գանգվածային լրատվամիջոցների և ընտրական համակարգի/գործընթացների ոլորտներում:

Խնդրում են, ասեք, թե ըստ ձեզ, որքանով է կոռուպցիան տարածված այս ոլորտներից և ծառայություններից յուրաքանչյուրում (%)

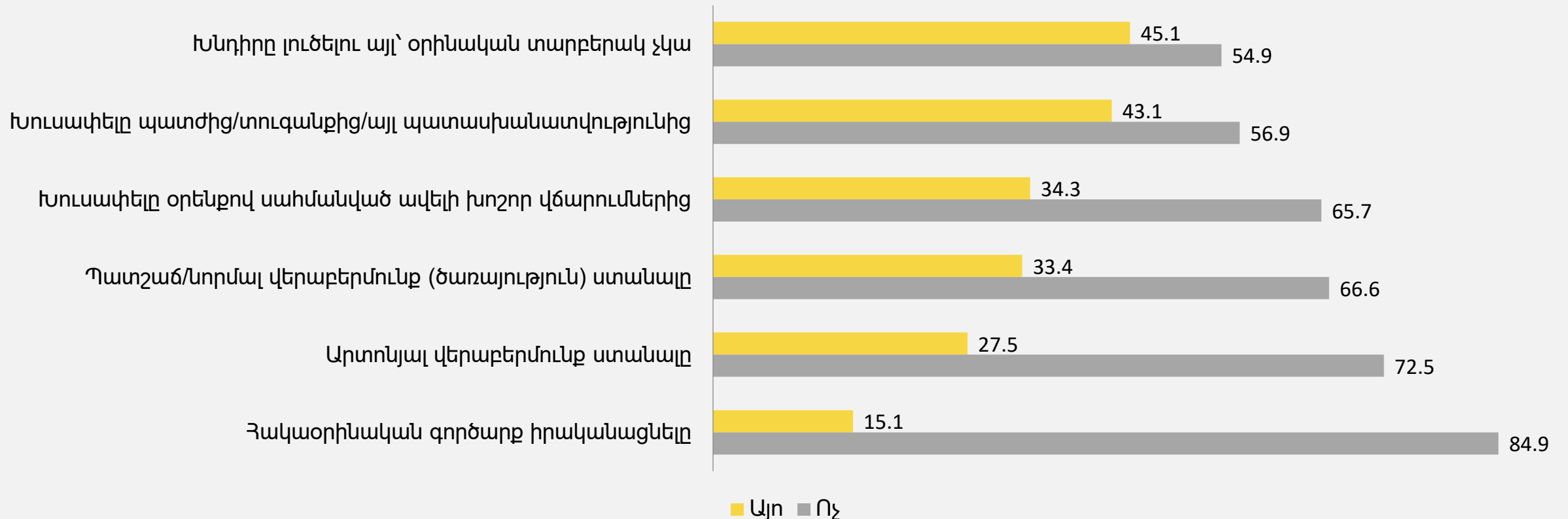


■ Շատ տարածված է ■ Ավելի շուտ տարածված է ■ Հազվադեպ է հանդիպում ■ Ընդհանրապես տարածված չէ ■ ԴՊ/ՀՊ ■ Տեղյակ չեմ նման ծառայության մասին

ԿԱՇԱՌՔ ՏԱԼՈՒ ՇԱՐԺԱՌԻԹՆԵՐԸ

«Խնդիրը լուծելու այլ՝ օրինական տարբերակ չկա»-ն և «պատժից/տուգանքից/այլ պատասխանատվությունից խուսափել»-ը կաշառք տալու ամենատարածված դրդապատճառներն են:

Կաշառք տալու հիմնական շարժառիթները (%)

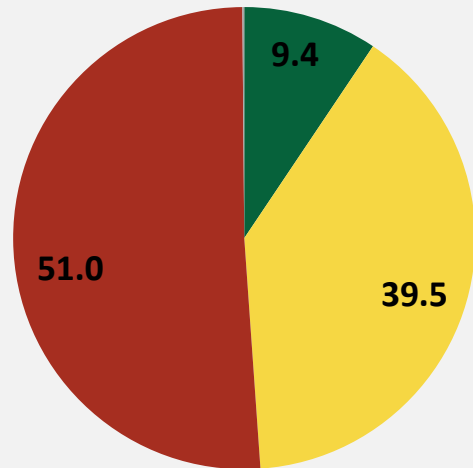


ԿԿՅ-Ի ԵՎ ՆՐԱ ԳՈՐԾԱՌՈՒՅԹՆԵՐԻ ՄԱՍԻՆ ԻՐԱԶԵԿՎԱԾՈՒԹՅՈՒՆԸ

Հարցվողների 9.4%-ը լսել է ԿԿՅ-ի մասին և տեղյակ է նրա գործառույթներից, և նրանց գրեթե կեսը համարում է, որ ԿԿՅ-ն արդյունավետ է գործում կոռուպցիայի դեմ պայքարում:

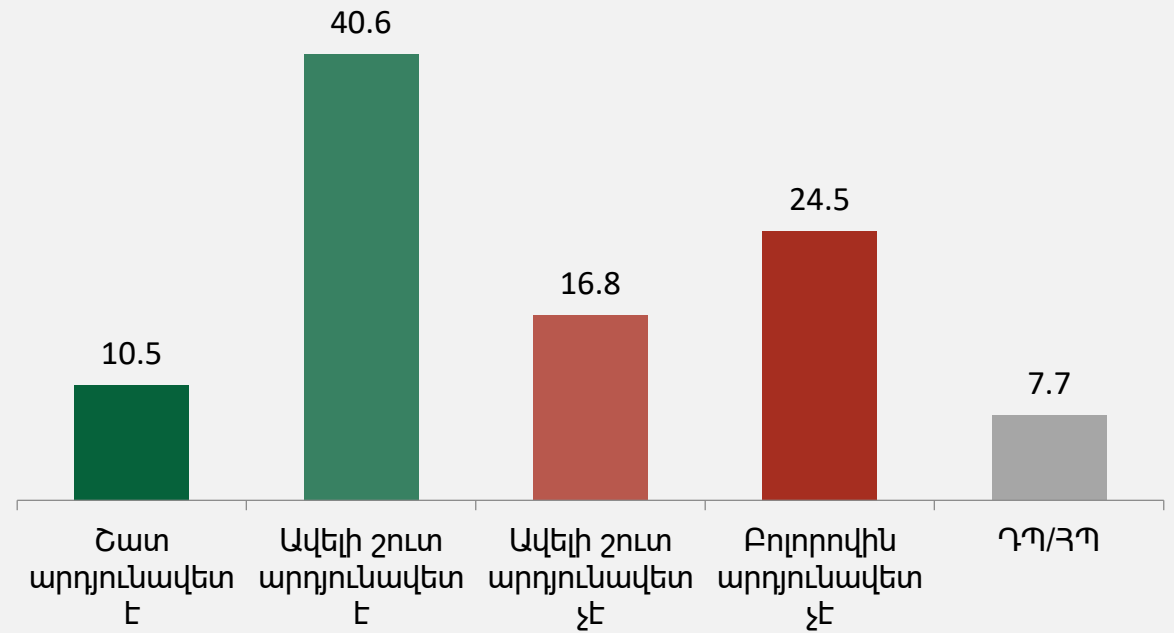
Նշում: 2019-ին ԿԿՅ-ի մասին լսել էր և տեղյակ էր նրա գործառույթներից ընդամենը **1,1% հարցված:**

Երբևէ լսել էք ՌՅ Կոռուպցիայի կանխարգելման հանձնաժողովի (ԿԿՅ) մասին (%)



- Այո, տեղյակ եմ գործունեության/գործառույթների մասին մասին
- Այո, բայց չունեմ բավարար տեղեկություն գործառույթների մասին
- Ոչ
- ԴՊ/ՅՊ

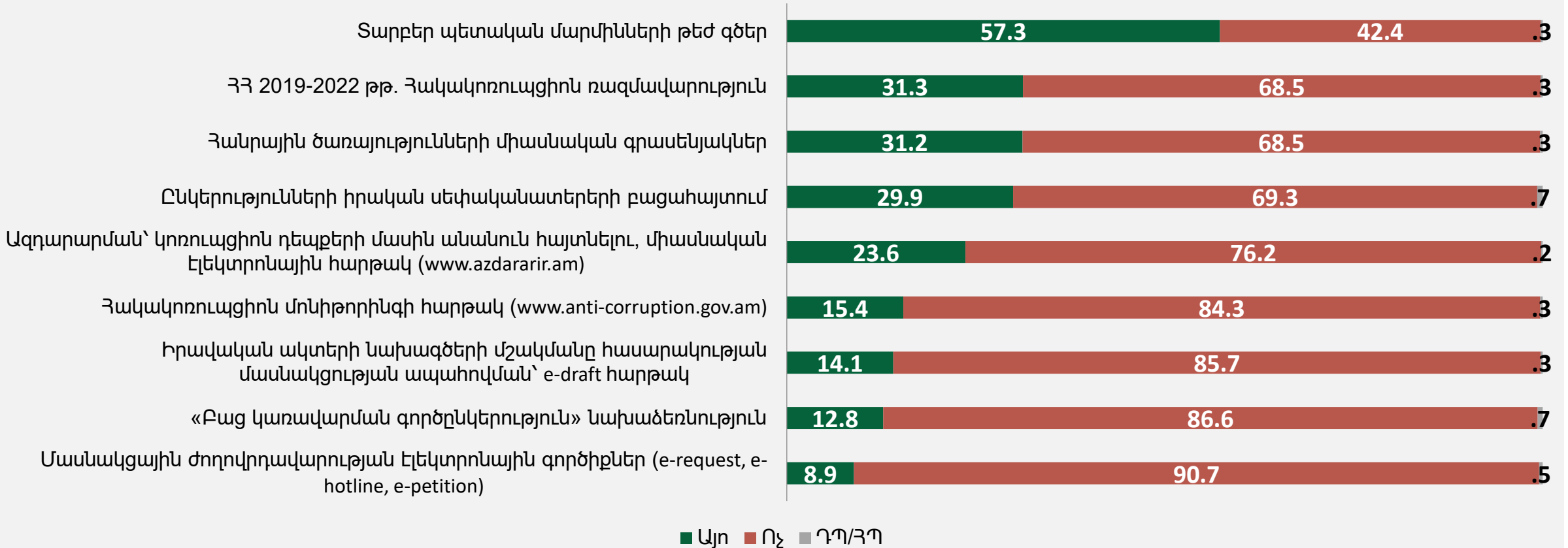
Որքանով է արդյունավետ Կոռուպցիայի կանխարգելման հանձնաժողովը կոռուպցիայի դեմ պայքարում: (% ` "Ես տեղյակ եմ նրա գործառույթների մասին" –ից "այո" պատասխաններից, n=143)



ԿԱՌԱՎԱՐՈՒԹՅԱՆ ԿՈՐՄԻՑ ԻՐԱԿԱՆԱՑՎՈՂ ԳՈՐԾՈՂՈՒԹՅՈՒՆՆԵՐԻ/ՆԱԽԱԳԾԵՐԻ ՄԱՍԻՆ ԻՐԱԶԵԿՎԱԾՈՒԹՅՈՒՆԸ

Չարցվողների 57%-ը տեղյակ է տարբեր պետական կառույցների թեժ գծերի մասին:

Ասացե՛ք, ինդրե՛մ, Դուք տեղյա՞կ ե՞ք կառավարության կողմից իրականացված/ող հետևյալ գործողությունների/նախագծերի մասին (%)

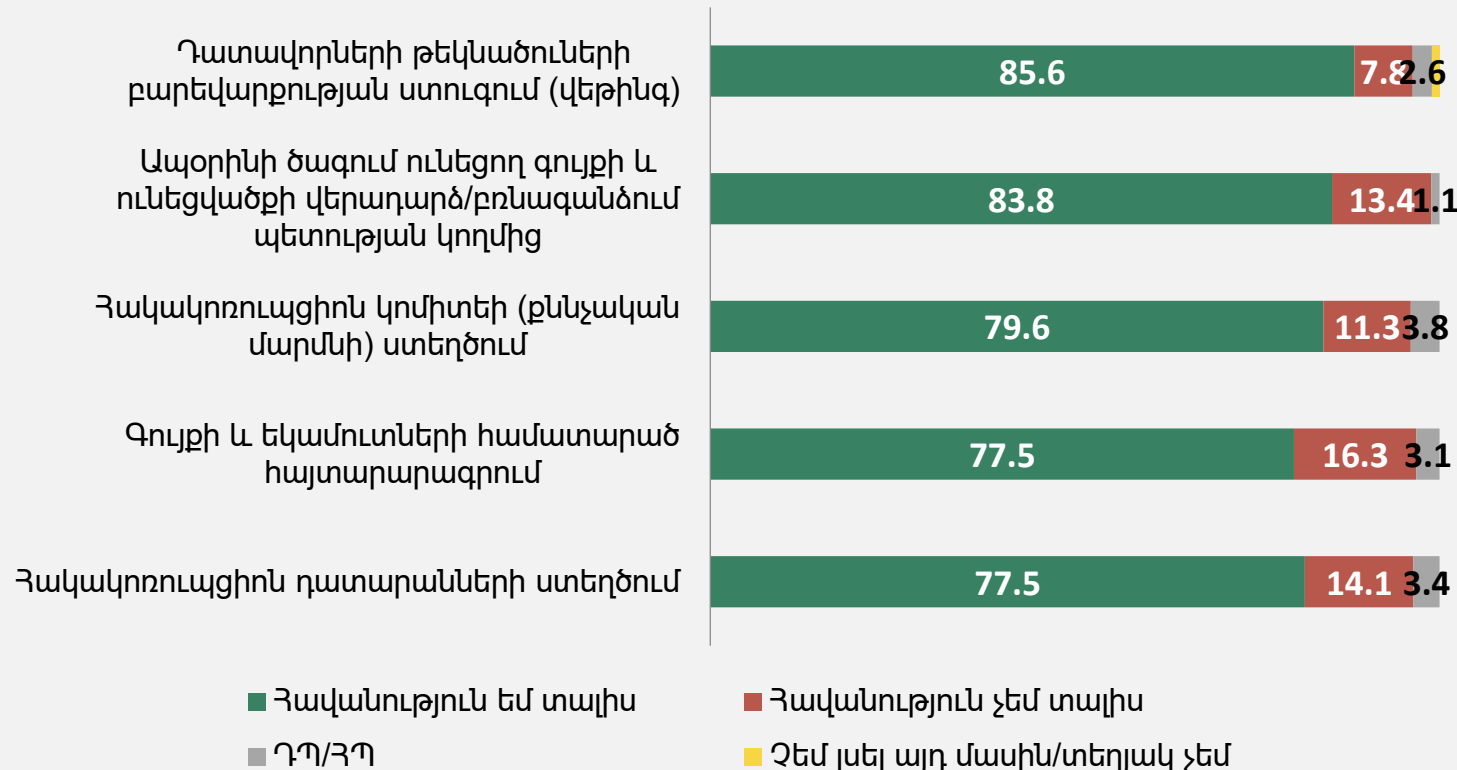


ՀԱԿԱԿՈՌՈՒՊՏԻՈՆ ՆԱԽԱԳԾԵՐ

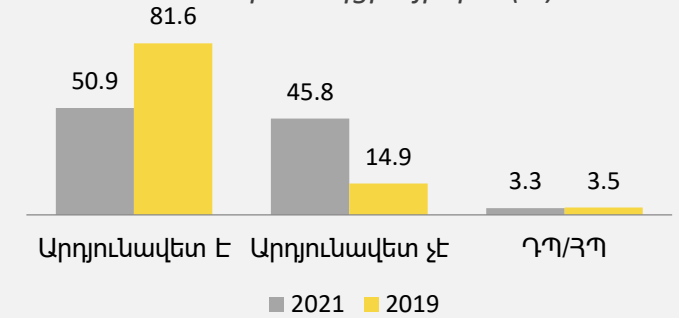
Շատ հարցվողներ հավանություն են տալիս «Դատավորների թեկնածուների բարեվարքության ստուգմանը (վերինգ)» որպես հակակոռուպցիոն նախագիծ:

2021թ.-ին հարցվողների ավելի քիչ տոկոսն է (գրեթե 51%) ներկայիս կառավարության՝ կոռուպցիայի դեմ պայքարը գնահատել արդյունավետ՝ համեմատած 2019թ.-ի հետ (գրեթե 82%):

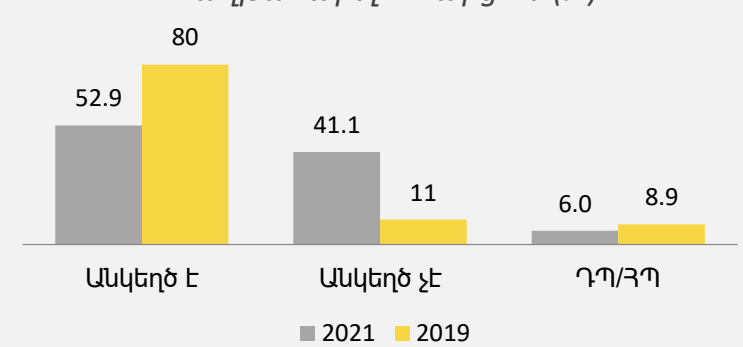
Կառավարությունը հայտնել էր մի քանի հակակոռուպցիոն նախաձեռնությունների մասին, որոնց մի մասն արդեն օրենքի կարգավիճակում է: Դուք հավանություն տալի՞ս եք, թե ոչ հետևյալին (%)



Ըստ Ձեզ, որքանո՞վ է արդյունավետ ՀՀ ներկայիս կառավարության պայքարը կոռուպցիայի դեմ (%)



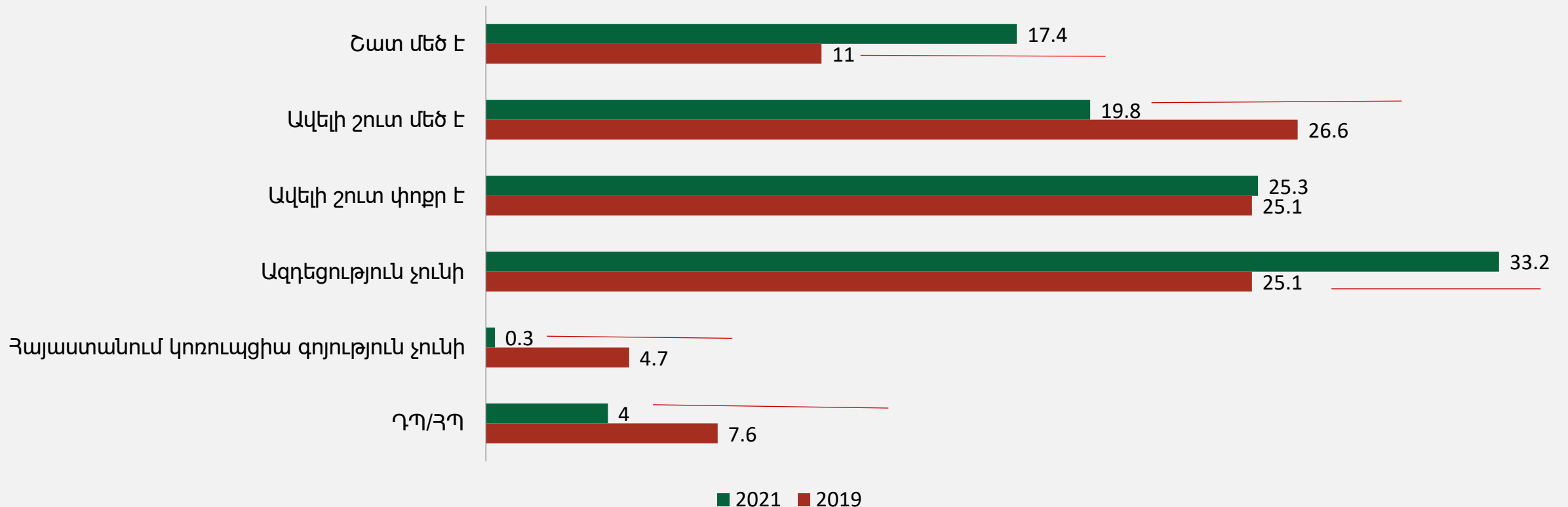
Ձեր կարծիքով, որքանո՞վ է Հայաստանի ներկայիս կառավարությունը անկեղծ կոռուպցիան հաղթահարելու հարցում (%)



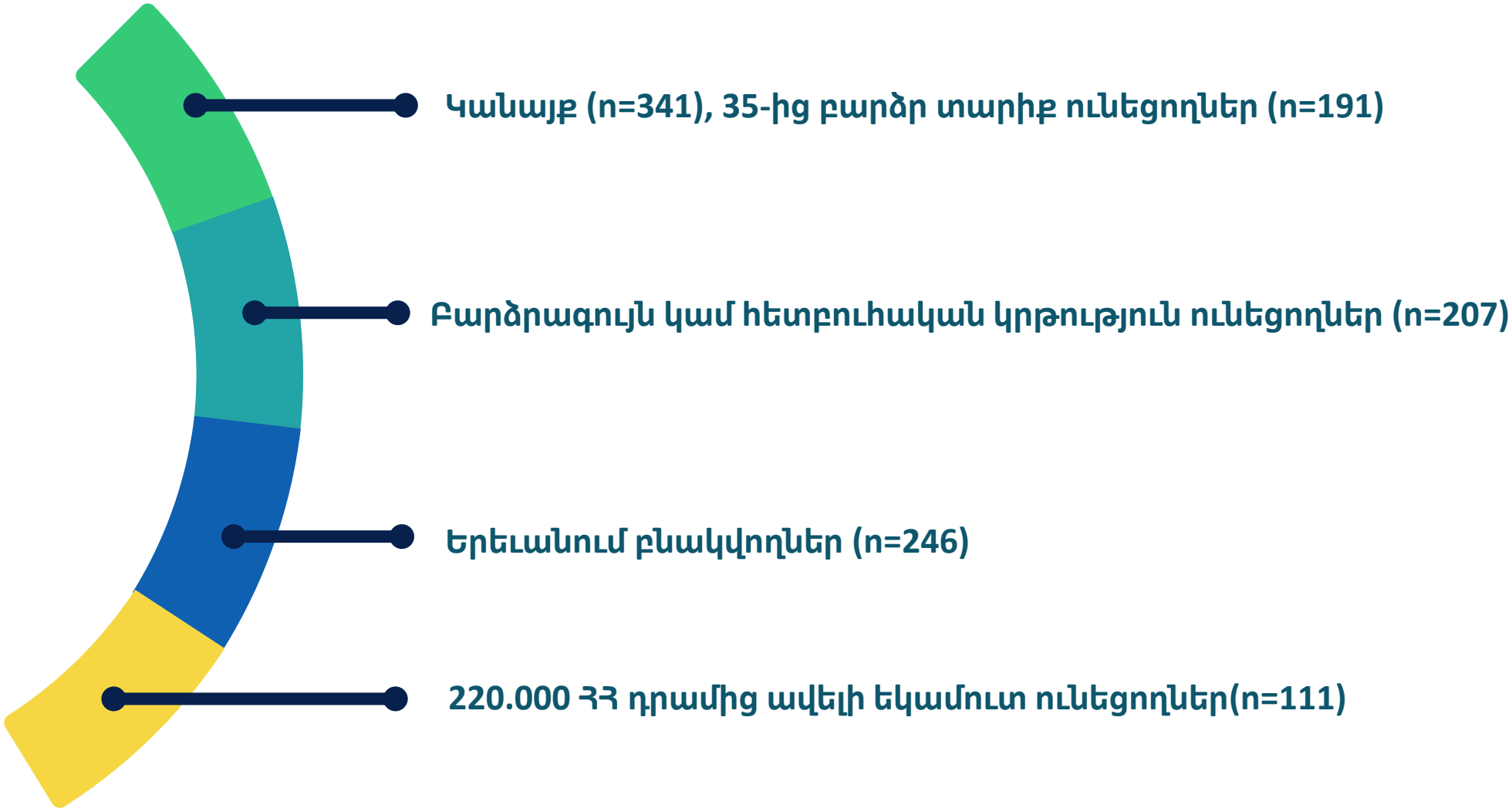
ԿՈՌՈՒՊՏԻԱՅԻ ԸՆԿԱԼՎՈՂ ԱԶԴԵՑՈՒԹՅՈՒՆԸ

2021 թ.-ին հարցվողների գրեթե 37%-ի, իսկ 2019 թ.ին գրեթե 38%-ի համար՝ կոռուպցիայի ընկալվող ազդեցությունը իրենց և իրենց շրջապատի/համայնքի վրա մեծ է եղել: Միևնույն ժամանակ, 2021 թ.-ին նրանց ավելի մեծ տոկոսն է նշել, որ «ազդեցություն չունի» (գրեթե 33%), համեմատած 2019 թ-ի հետ (գրեթե 25%):

Ձեր կարծիքով, ներկայումս որքա՞ն մեծ է կոռուպցիայի ազդեցությունը Ձեր և Ձեր շրջապատի/համայնքի վրա (%)



Ովքե՞ր են համարում, որ կոռուպցիան մեծ ազդեցություն ունի իրենց շրջապատի վրա:

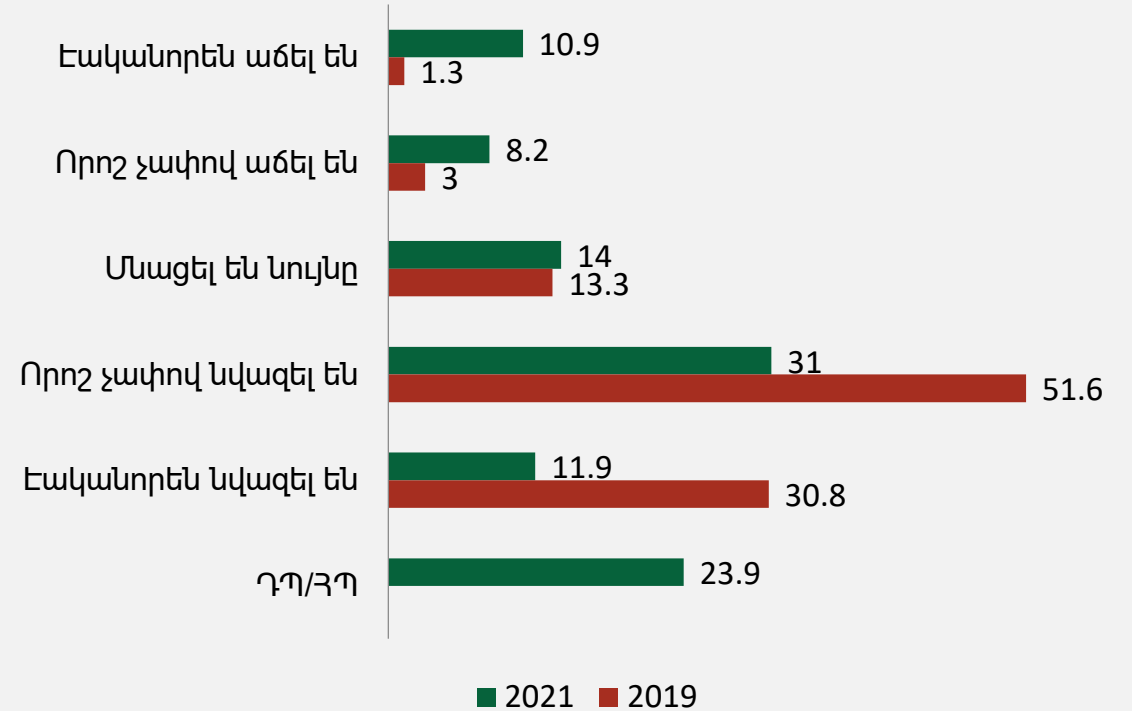
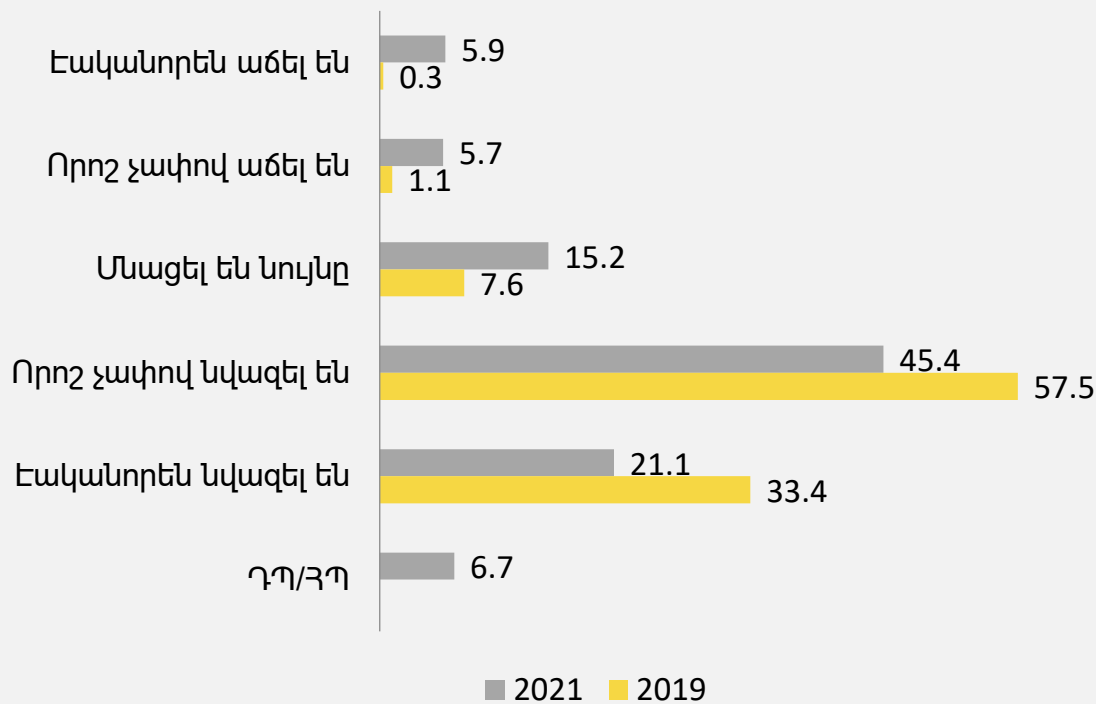


ԿՈՌՈՒՊՏԻԱՅԻ ԴԵՊՔԵՐԻ ՀԱՃԱԽԱԿԱՆՈՒԹՅԱՆ ԵՎ ԿԱՇԱՌՔԻ ՉԱՓԻ ՄԱՍԻՆ ՊԱՏԿԵՐԱՑՈՒՄՆԵՐԸ

2021 թ.-ին հարցվողների ընդամենը 67%-ն է եղել այն կարծիքին, որ կաշառքի դեպքերի հաճախականությունը **նվազել է՝ ի տարբերություն 2019 թ.-ին**, երբ նման կարծիք ունեին հարցվողների 91%-ը: Մյուս կողմից, 2021 թ.-ին հարցվողների ավելի քիչ տոկոսն է նշել, որ պետական պաշտոնյաների կողմից պահանջվող/ակնկալվող կաշառքի չափը **նվազել է (գրեթե 43%) համեմատած 2019 թ.-ի հետ (գրեթե 81%):**

Պետական պաշտոնյաների կողմից կաշառք պահանջելու/ակնկալելու դեպքերի հաճախականության փոփոխությունների վերաբերյալ պատկերացումները (%)

Պետական պաշտոնյաների կողմից պահանջվող/ակնկալվող կաշառքի չափի փոփոխությունների վերաբերյալ պատկերացումները (%)

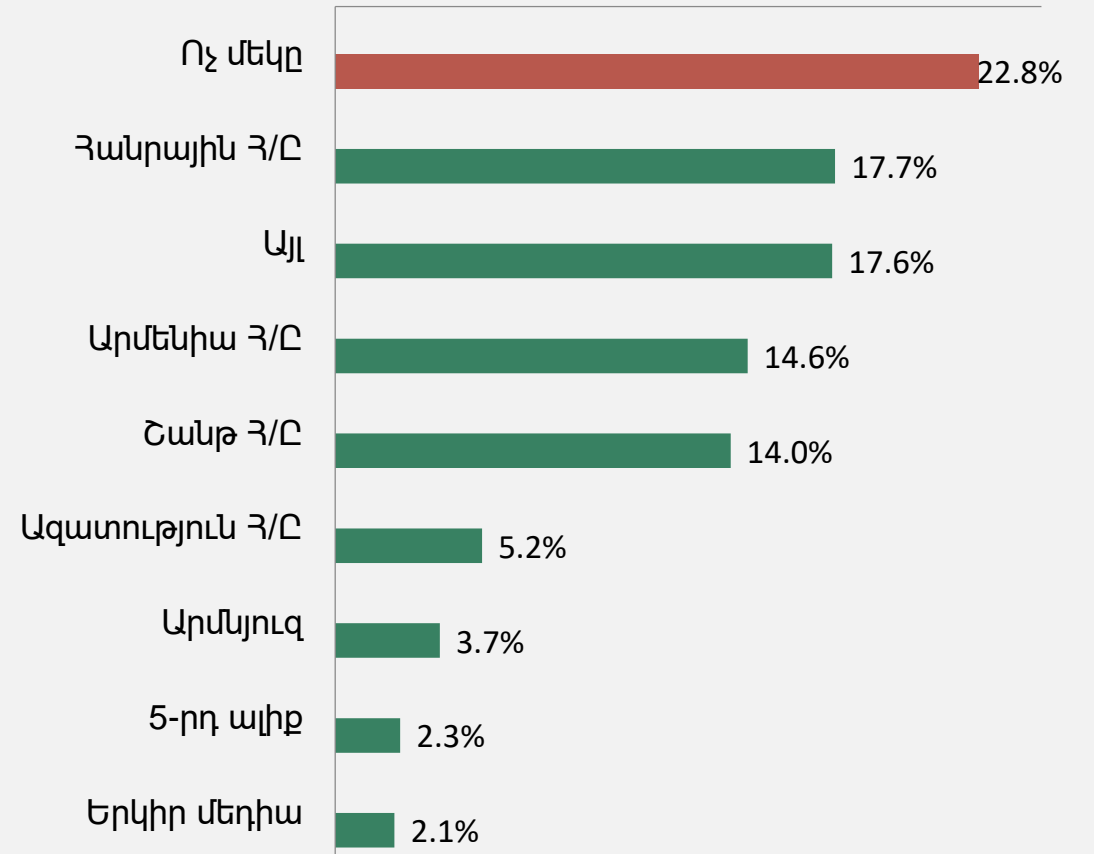
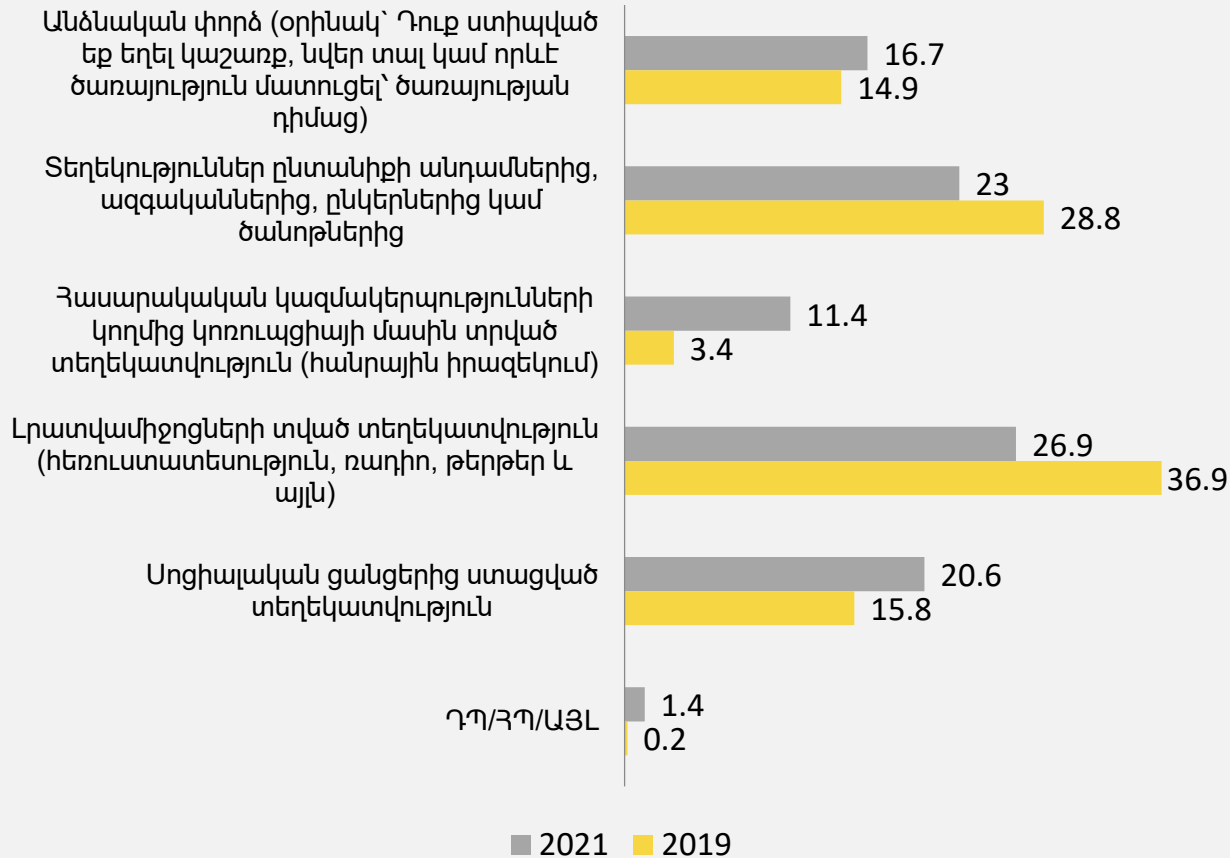


ԿՈՌՈՒՊՑԻԱՅԻ ՎԵՐԱԲԵՐՅԱԼ ՏԵՂԵԿԱՏՎՈՒԹՅԱՆ ԱՏԱՑՄԱՆ ԱՂԲՅՈՒՐՆԵՐԸ

2021 թ.-ին շատ հարցվողներ կոռուպցիայի վերաբերյալ իրենց գնահատումներում հիմնվել են «լրատվամիջոցների կողմից տրամադրվող տեղեկատվության» վրա, չնայած, որ հարցվողների մեկ քառորդը (մոտավորապես 23%) նշել է, որ ճայաստանում կոռուպցիայի վերաբերյալ հավաստի տեղեկատվություն առկա չէ որևէ լրատվամիջոցում:

Ինչի՞ վրա եք հիմնվում կոռուպցիայի մակարդակը գնահատելիս:(%)

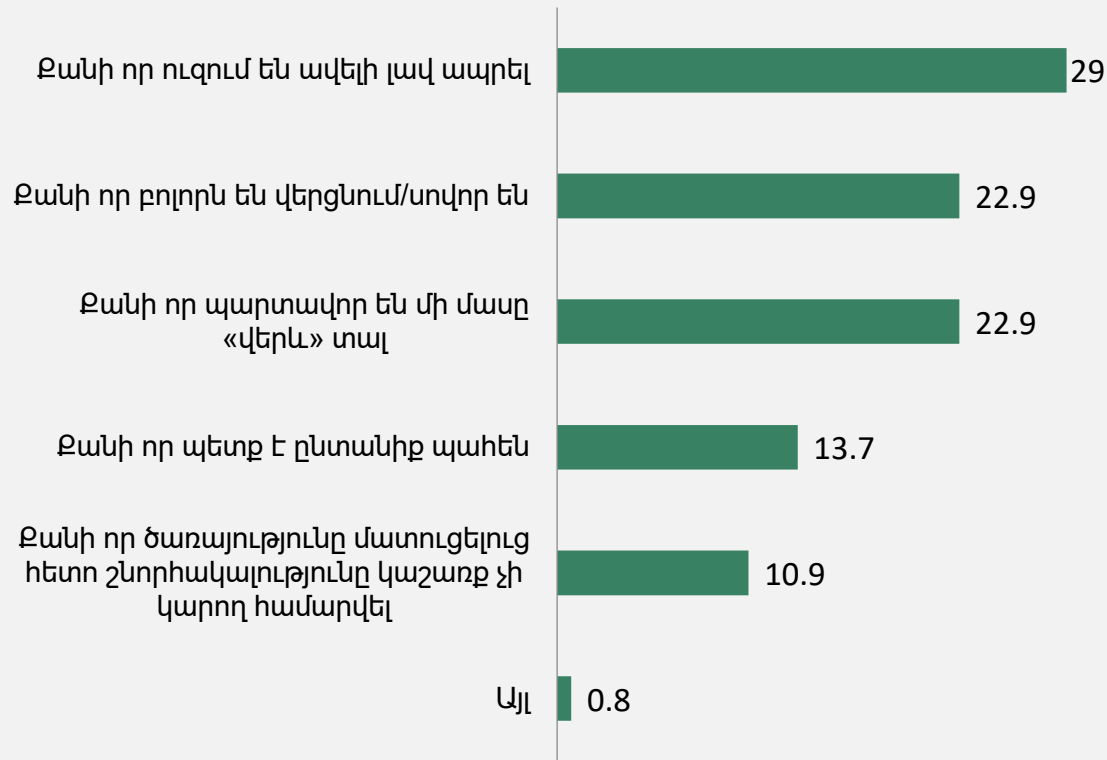
Նշեք, ինդրեմ, երեք զանգվածային լրատվամիջոց, որոնցից կարելի է վստահելի նորություններ հմանալ ճայաստանում կոռուպցիայի մասին (%). (բաց հարց)



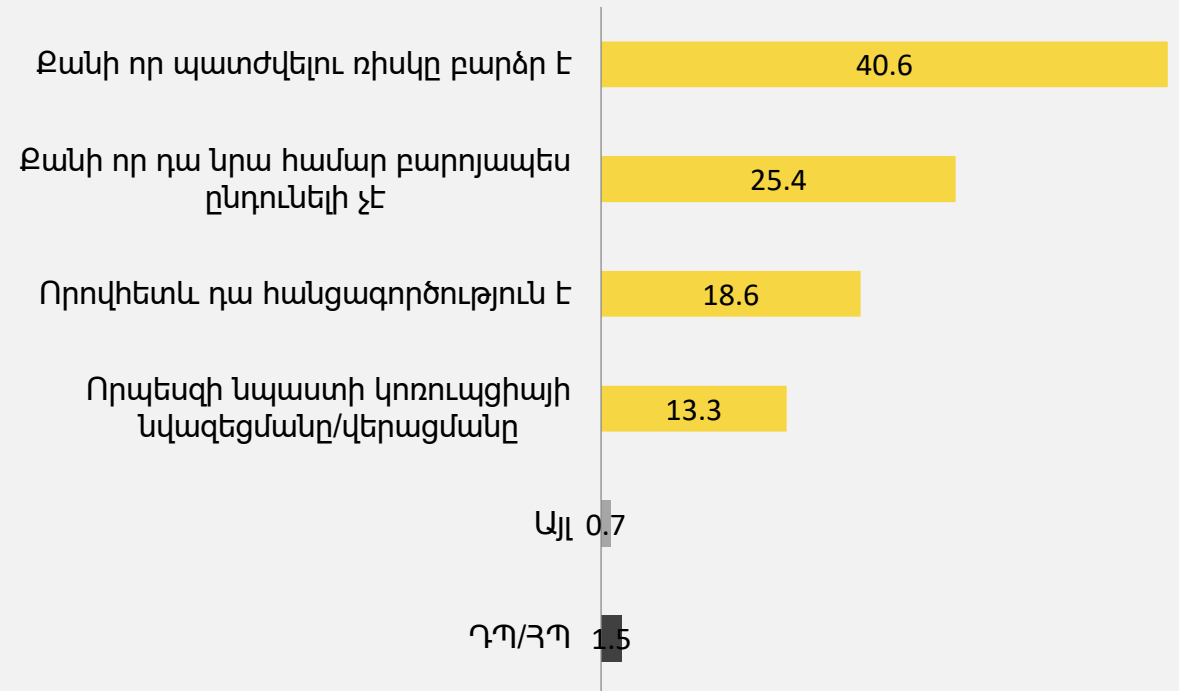
ԿԱՇԱՌՔ ՎԵՐՑՆԵԼՈՒ ՊԱՏՃԱՌՆԵՐԸ

Հարցվողների **29%-ը** համարում է, որ մարդիկ կաշառք են վերցնում, քանի որ **ցանկանում են ավելի լավ ապրել**: Հարցվողների մոտավորապես **41%-ը** մատնանշել է, որ մարդիկ հրաժարվում են կաշառք վերցնել **պատժվելու բարձր ռիսկի պատճառով**:

Պատկերացրեք որևէ մեկին կաշառք են առաջարկել, նշվածներից ո՞րը կլինի նրա կողմից կաշառքը վերցնելու հիմնական շարժառիթը (%)

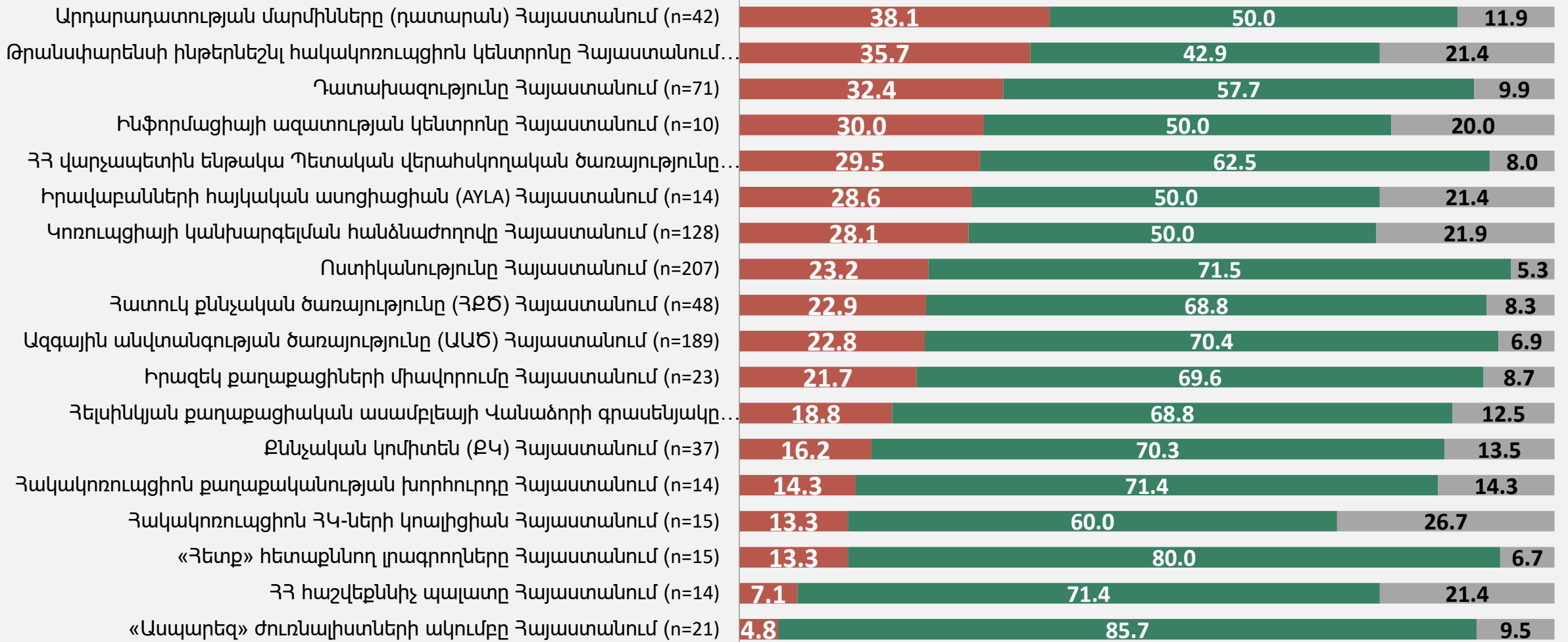


Պատկերացրեք որևէ մեկին կաշառք են առաջարկել, նշվածներից ո՞րը կլինի հրաժարվելու հիմնական դրդապատճառը (%)



Հարցվողների մեծամասնությունը նշել է **Ոստիկանությունը** որպես հակակոռուպցիոն մարմին, և գնահատում է նրա գործունեությունը որպես արդյունավետ:

Ձեր կարծիքով, Հայաստանում, որքանով են արդյունավետ գործում հակակոռուպցիոն մարմինները:(%)

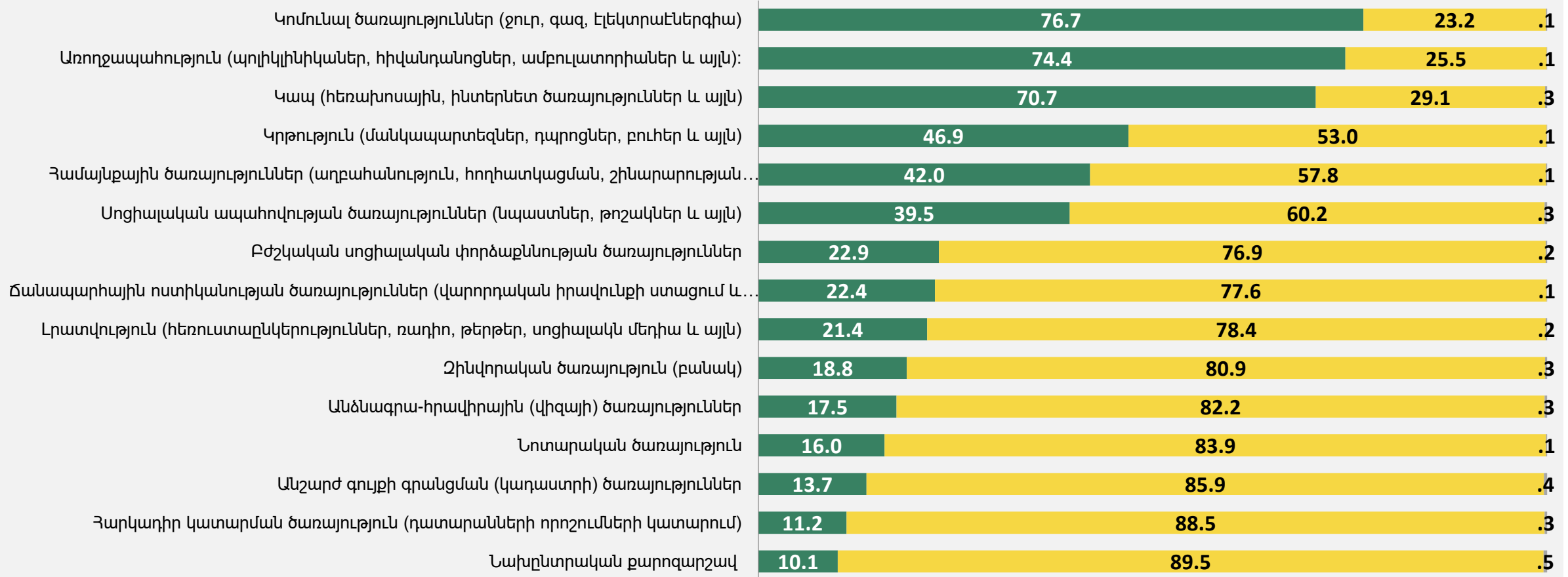


■ Ոչ արդյունավետ ■ Արդյունավետ ■ ԴՊ/ՅՊ

ՔԱՂԱՔԱՑԻՆԵՐԻ՝ ՀԱՍՏԱՏՈՒԹՅՈՒՆՆԵՐԻ ՀԵՏ ԱՌՆՉՈՒԹՅՈՒՆԸ

Հարցվողների ճնշող մեծամասնությունը նշել է, որ իրենք առնչություն են ունեցել կոմունալ ծառայությունների (գրեթե 77%), առողջապահական հաստատությունների (գրեթե 74%) և կապի ծառայությունների հետ (գրեթե 71%):

Վերջին 12 ամիսների ընթացքում Դուք գործ ունեցե՞լ էք հետևյալ հաստատությունների հետ կամ օգտվե՞լ էք հետևյալ ծառայություններից (%)

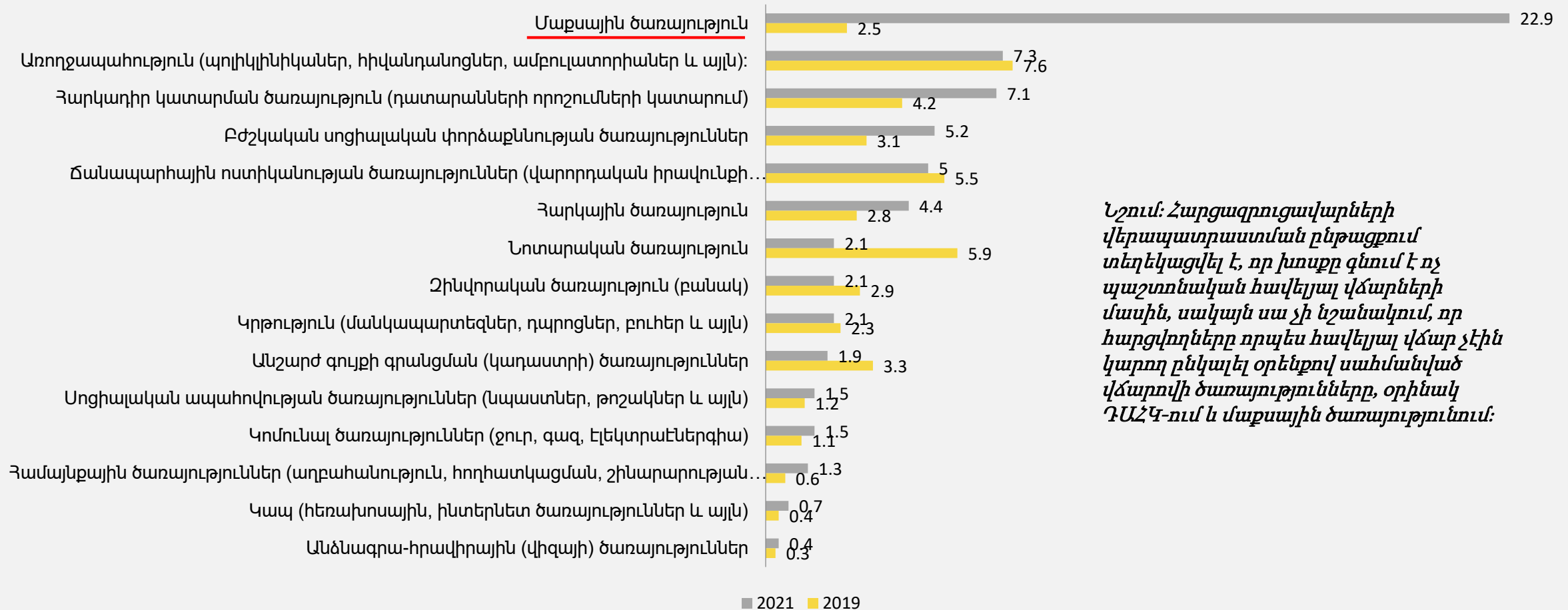


■ Այո ■ Ոչ ■ ԴՊ/ՀՊ

ԱՆՕՐԻՆԱԿԱՆ ՎՃԱՐՈՒՄՆԵՐԻ ՄԱՍԻՆ ՊԱՏԿԵՐԱՑՈՒՄՆԵՐԸ

2019 թ.-ին մաքսային ծառայության հետ առնչված հարցվողների ընդամենը 2.5%-ն (2) է նշել, որ իրենք կաշառք/հավելյալ վճար են տվել **մաքսային ծառայությանը**, մինչդեռ 2021 թ.-ին նրանց բաժինը գրեթե 23% է (11): Մաքսային ծառայությունների հետ առնչվողների բաժինը **2021 թ.-ին 3.2% (n=48)** է կազմել, իսկ **2019 թ.-ին` 6.3% (n=94)** :

Ստիպված եղե՞լ եք հավելյալ վճար տալ (այո, %)

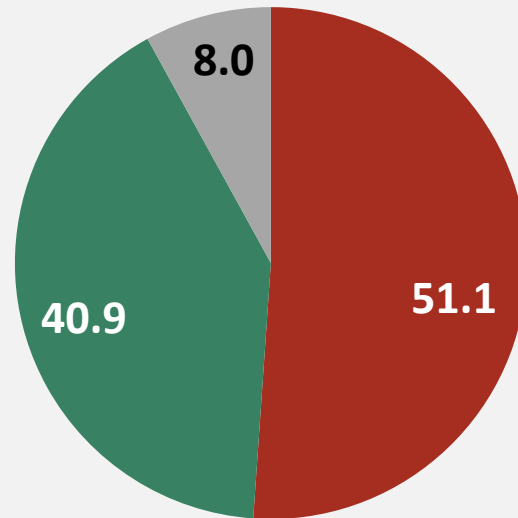


Նշում: Հարցազրուցավարների վերապատրաստման ընթացքում տեղեկացվել է, որ խոսքը գնում է ոչ պաշտոնական հավելյալ վճարների մասին, սակայն սա չի նշանակում, որ հարցվողները որպես հավելյալ վճար չէին կարող ընկալել օրենքով սահմանված վճարովի ծառայությունները, օրինակ ԴԱՀԿ-ում և մաքսային ծառայությունում:

ԿՈՒՌՈՒՊՏԻԱՅԻ ՄԱՍԻՆ ՀԱՅՏՆԵԼԸ

Հարցվողների գրեթե 50%-ը նշել է, եթե կոռուպցիայի զոհ դառնան, **չեն հայտնի** այդ մասին: Մինչդեռ մոտ 41%-ը կհայտնի այդ մասին:

Եթե անձամբ առնչվեք կոռուպցիայի հետ, այդ մասին կհայտնե՞ք համապատասխան մարմիններին:



■ Ոչ ■ Այո ■ ԴՊ/ՀՊ

ԿՈՌՈՒՊՑԻԱՅԻ ԴԵՊՔԵՐԻ ՄԱՍԻՆ ՀԱՅՏՆԵԼՈՒ ՊԱՏՃԱՌՆԵՐԸ

2021 թ.-ին, հարցվողների 57%-ը համարել է, որ կոռուպցիայի դեպքերի մասին հայտնելը կքննադատվի կամ կհամարվի «գործ տալ»:

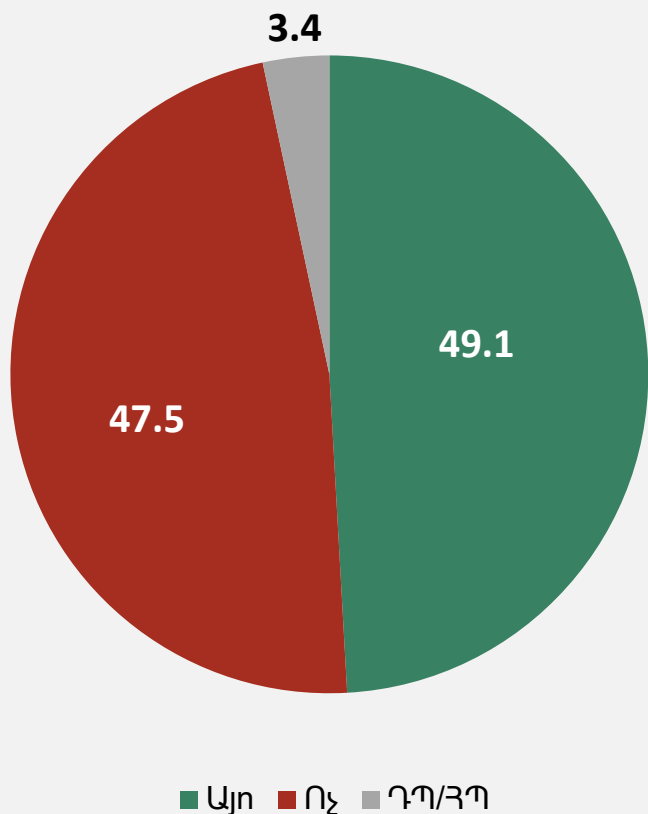
Հայաստանում ոմանք տարբեր պատճառներով չեն ցանկանում հայտնել կոռուպցիոն դեպքերի մասին: Ձեր կարծիքով՝ որո՞նք են կոռուպցիոն դեպքերի մասին չհայտնելու պատճառները (այո, %)



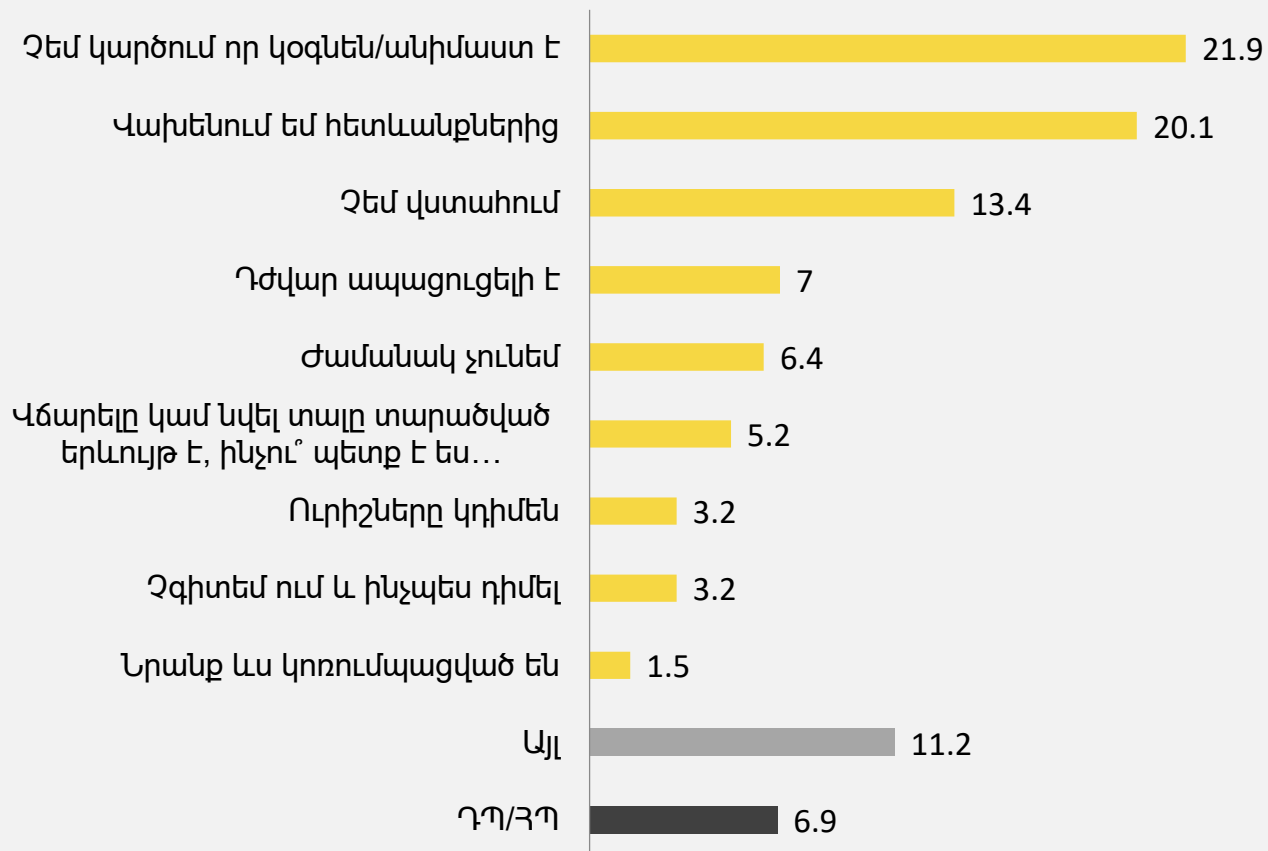
ԿՈՌՈՒՊՑԻԱՅԻ ՆՎԱՁԵՑՄԱՆ ԳՈՐԾՈՂՈՒԹՅՈՒՆՆԵՐՈՒՄ ՆԵՐԳՐԱՎԿԵԼՈՒ ՊԱՏՐԱՍՏԱԿԱՍՈՒԹՅՈՒՆԸ

Հարցվողների գրեթե կեսը պատրաստ է գործել/ներգրավվել կոռուպցիայի նվազեցմանն ուղղված գործողություններում:

Պատրաստ եք/ցանկանո՞ւմ եք մասնակցել/ներգրավվել կոռուպցիան նվազեցնելու գործողություններում (%)



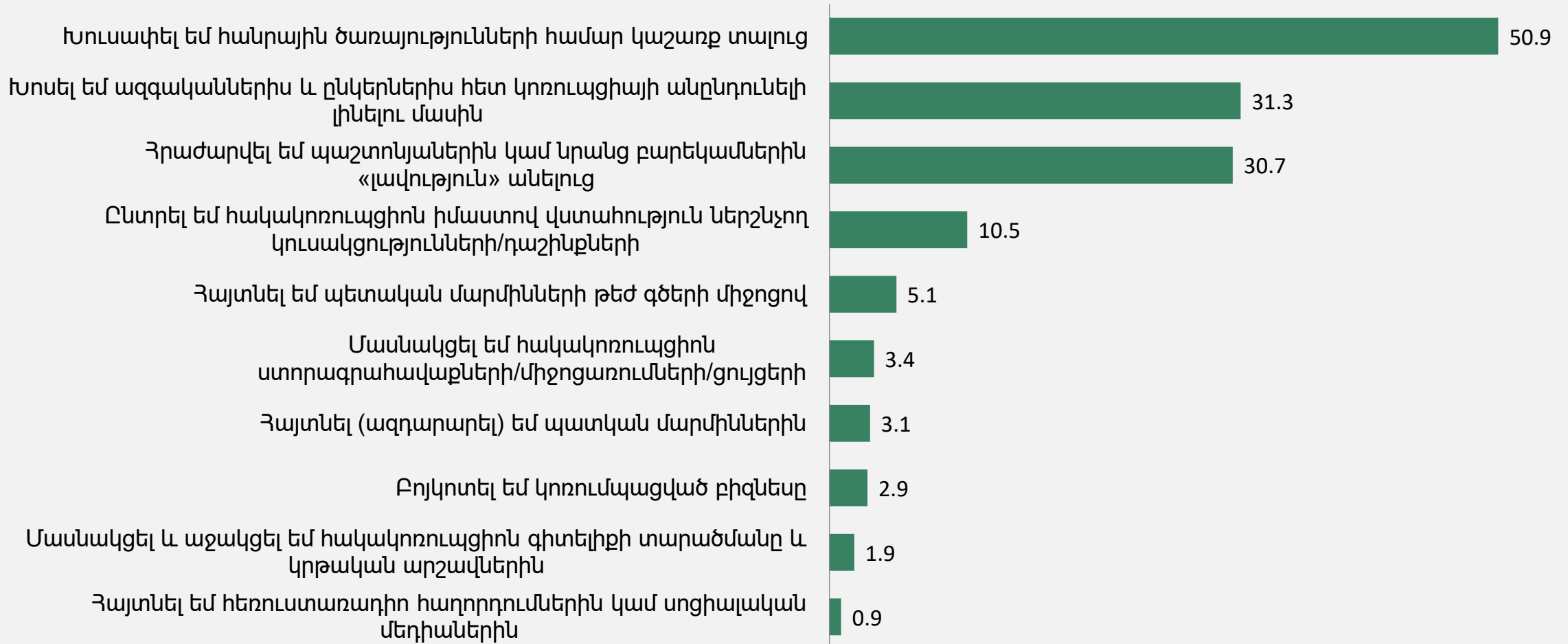
Եթե ոչ, ապա՝ ինչու՞: (% n=776) (բաց հարց)



ՀԱԿԱԿՈՌՈՒՊՏԻՈՆ ԳՈՐԾՈՂՈՒԹՅՈՒՆՆԵՐ

2021 թ.-ին, հակակոռուպցիոն գործողություններում մասնակցությունը հիմնականում ենթադրել է հանրային ծառայությունների համար կաշառք տալուց խուսափելը (51%):

Նշվածներից ո՞րն էք երբևէ կատարել կոռուպցիայի դեմ պայքարելու նպատակով (այո, %)



ԵԶՐԱԿԱՑՈՒԹՅՈՒՆՆԵՐ

Քաղաքացիների հակակոռուպցիոն վարքագծի և առավել կոռումպացված համարվող ոլորտների վերաբերյալ

- ✓ Թավշյա, ոչ բռնի հեղափոխությունից մոտ չորս (4) տարի անց քաղաքացիների մոտ 63%-ը գտնում է, որ կոռուպցիան հնարավոր չէ նվազեցնել կամ հնարավոր է նվազեցնել միայն մասամբ:
- ✓ Քաղաքացիների կողմից կոռուպցիոն դեպքերի մասին չհայտնելու հիմնական պատճառ է հասարակության քննադատությանն արժանանալու վախը: Քաղաքացիների մեկ երրորդից ավելին նշել է վախը, որ կպատժվեն՝ կկորցնեն իրենց աշխատանքը, կվտանգվեն: Միևնույն ժամանակ, որպես կոռուպցիայի մեջ ներքաշվելուց հրաժարվելու հիմնական պատճառ քաղաքացիները նույնպես առավել հաճախ նշել են «պատժվելու բարձր ռիսկը»: Եվ միայն քաղաքացիների 19%-ն է նշել, որ կոռուպցիայից պետք է հրաժարվել, քանի որ դա հանցագործություն է:
- ✓ Ըստ հանրային ընկալումների, կոռումպացված լինելու վարկանիշի տեսանկյունից վատթարացել են ՉԼՄ-ների և Հայ առաքելական եկեղեցու դիրքերը, բարելավվել է Մարդու իրավունքների պաշտպանի դիրքը:
- ✓ Դատավորները և դատարանները նույնպես ընկալվում են որպես առավել կոռումպացված կառույցներ:
- ✓ Հանրությունը համարում է, որ կոռուպցիան առավել տարածված է առողջապահական, լրատվական ոլորտներում և ընտրական գործընթացներում, և այն քիչ է տարածված կապի, կոմունալ և համայնքային ծառայություններում:

ԵԶՐԱԿԱՑՈՒԹՅՈՒՆՆԵՐ

- ✓ Քաղաքացիների մի մասը պետական մարմինների գործառույթներին ծանոթանում է նաև այդ մարմիններից ծառայություններ ստանալիս կամ դրանց անմիջականորեն առնչվելիս: Յետևապես՝ այդ մարմինների գործառույթների վերաբերյալ քաղաքացիների իմացության շրջանակը սահմանափակվում է քաղաքացիների կողմից պահանջվող/ստացվող ծառայությունների շրջանակով:
- ✓ Հանրության կողմից առավել հազվադեպ նշվել է հակակոռուպցիոն պայքարում քաղաքացիների ներգավման անհրաժեշտությունը: Սա նաև կապված է այն հանգամանքի հետ, որ քաղաքացիների կեսից ավելին (54%) գտնում է, որ Հայաստանում կոռուպցիայի դեմ պայքարի համար գլխավոր պատասխանատուն կառավարությունն է կամ իշխող քաղաքական ուժը, և 15%-ն է միայն կարծում, որ կոռուպցիոն երևույթների համար պատասխանատուն բոլորն են:
- ✓ Ընդ որում, հակակոռուպցիոն նախաձեռնությունների ավելի հակված են մասնակցել գյուղաբնակները և 18-35 տարեկանները, այսինքն՝ երիտասարդները:

ԵԶՐԱԿԱՑՈՒԹՅՈՒՆՆԵՐ

Օրենքների, օրենսդրական անկատարության և պետական մակարդակով կարգավորումների վերաբերյալ

- ✓ Քաղաքացիների ընկալմամբ կոռուպցիայի տարածմանը նպաստող առավել հաճախ նշվող գործոններն են հանրության կողմից օրենքներին չհետևելը, օրենքների անկատարությունը և տնտեսական ծանր վիճակը/աղքատությունը: Առավել քիչ նշված գործոնը հակակոռուպցիոն կրթական/իրազեկման ծրագրերի սակավությունն է:
- ✓ Քաղաքացիների ընկալմամբ կոռուպցիոն գործելակերպի հիմնական շարժառիթներ են խնդիրները օրինական տարբերակով լուծելու անհնարիտությունը, օրենքով սահմանված ավելի խոշոր վճարումներից խուսափելը և պատժից/տուգանքից խուսափելը:
- ✓ Հանրության ճնշող մեծամասնությունը հավանություն է տալիս ՀՀ կառավարության կողմից արդեն իրականացվող կամ դեռևս օրենքի կարգավիճակում գտնվող հակակոռուպցիոն հիմնական նախաձեռնություններին:
- ✓ Միևնույն ժամանակ, քաղաքացիների ավելի քան 45.8%-ը անարդյունավետ է գնահատել կառավարության՝ կոռուպցիայի դեմ պայքարը: Այն ավելի արդյունավետ դարձնելու համար, նրանց ընկալմամբ, կառավարության առաջնահերթություններից պետք է լինեն պաշտոնատար անձանց եկամուտների և ունեցվածքի հայտարարագրումն ու ստուգումը, կոռուպցիոն հանցագործությունների բացահայտումն ու պատժի անխուսափելիության ապահովումն իրավապահների կողմից և օրենքներում ու գործադիր իշխանության ոլորտներում կոռուպցիոն ռիսկերի վերացումը

ԵԶՐԱԿԱՑՈՒԹՅՈՒՆՆԵՐ

Բիզնեսի և քաղաքականության՝ կոռուպցիայի կանխարգելմանը խոչընդոտող փոխկապվածության վերաբերյալ

- ✓ Բնակչության մեծամասնությունը համարում է, որ քաղաքական կուսակցությունների և պետական պաշտոնյաների շահերը կախված են օլիգարխների, բիզնեսի շահերից: Մասնավորապես, խոսքը կուսակցությունների/դաշինքների, բարձրաստիճան պաշտոնյաների և միջին օղակի պաշտոնյաների շահերի՝ օլիգարխների, բիզնեսի շահերից կախվածության մասին է:
- ✓ Քաղաքացիների մեծամասնության ընկալմամբ կուսակցությունների/դաշինքների, ՉԼՄ-երի, նախընտրական քարոզարշավի և հասարակական կազմակերպությունների ֆինանսավորման աղբյուրների մասին տեղեկատվությունը թափանցիկ չէ:

ԵԶՐԱԿԱՑՈՒԹՅՈՒՆՆԵՐ

Հակակոռուպցիոն գործունեությունն իրականացնող մարմինների վերաբերյալ

- ✓ Հանրությունը քիչ է տեղյակ, թե Հայաստանում որ պետական մարմինները և հասարակական կազմակերպություններն են իրականացնում հակակոռուպցիոն գործունեություն, քանի որ, ինչպես ցույց տվեց այս ուսումնասիրությունը, քաղաքացիների շրջանում շատ ցածր է այդ կազմակերպությունների հակակոռուպցիոն գործունեություն իրականացնելու, ներառյալ կոռուպցիայի հարցերում քաղաքացիներին տեղեկատվական աջակցություն տրամադրելու մասին տեղեկացվածությունը: Քաղաքացիների կարծիքով ոստիկանությունն է այն հիմնական հաստատությունը, որին քաղաքացիները կդիմեն՝ պաշտոնյաների կոռուպցիոն վարքագծի մասին տեղեկացնելու համար:
- ✓ Ոստիկանության հակակոռուպցիոն գործունեությունն արդյունավետ է գնահատել տվյալ մարմնի հակակոռուպցիոն ֆունկցիաներին տեղյակ 13,6% քաղաքացիների 73%-ը:

ԵԶՐԱԿԱՑՈՒԹՅՈՒՆՆԵՐ

- ✓ Սա նաև ցույց է տալիս, որ չկա հանրային ընկալում կոռուպցիայի կանխարգելման և կոռուպցիոն հանցագործությունների առնչությամբ պատժիչ գործառույթներ իրականացնող մարմինների կամ պատժիչ և կանխարգելիչ գործառույթների տարանջատման վերաբերյալ:
- ✓ Քաղաքացիները որպես կոռուպցիայի մասին հայտնելու միջոց նշել են նաև թեժ գծերի առկայությունը Յայաստանում, տարբեր գերատեսչություններում:
- ✓ ՀՀ կոռուպցիայի կանխարգելման հանձնաժողովի մասին տեղյակ է քաղաքացիների մոտավորապես կեսը (49%), սակայն հարցվողների ընդամենը 9,4%-ն է տեղյակ վերջինիս գործունեության/գործառույթների մասին: Հարկ է նշել, որ ըստ 2019 թ.-ի հարցման՝ ԿԿՀ-ի/Էթիկայի հանձնաժողովի գործունեության/գործառույթների մասին տեղյակ էր քաղաքացիների միայն 1,1%-ը:

ԵԶՐԱԿԱՑՈՒԹՅՈՒՆՆԵՐ

Կոռուպցիայի դրսևորումների ընկալման վերաբերյալ

- ✓ Կոռուպցիան հանրության կողմից առավելապես ընկալվում է որպես պետական պաշտոնյաներին և նրանց կոռուպցիոն գործունեությանը վերաբերող երևույթ:
- ✓ Հանրության շրջանում համեմատաբար ավելի փոքր է այն մարդկանց բաժինը, որոնք համարում են, որ հետևյալները կոռուպցիոն դրսևորումներ են`
 - ընտրական հանձնաժողովի կողմից ընտրությունների օրը շահադիտական նպատակով ընտրական հանձնաժողովի անդամներին սևնդով ապահովելը,
 - պետական պաշտոնին զուգահեռ ձեռներեցությամբ զբաղվելը,

ԵԶՐԱԿԱՑՈՒԹՅՈՒՆՆԵՐ

Կոռուպցիայի մասին տեղեկատվության աղբյուրների վերաբերյալ

- ✓ Քաղաքացիների համար տեղեկատվության հիմնական աղբյուրներ են ՉԼՄերը, գրեթե նույն չափով նաև ընտանիքի անդամները/ազգականները/ընկերները/ծանոթները, ինչպես նաև (երրորդ տեղում) սոցիալական ցանցերը:
- ✓ Տեղեկատվության հավաստիության առումով առավել վստահելի հեռուստաընկերություններ են համարվում «Հանրայինը», «Արմենիա» ՀԸ-ն և «Շանթ» ՀԸ-ն: Միևնույն ժամանակ, ոչ մի հեռուստաընկերությանը չվստահող հարցվածների թիվը (22,5%) գերազանցում է նույնիսկ առավել վստահելի համարվող՝ Հ1-ին վստահողների թվին (17,4%): Ընդհանուր առմամբ, համեմատած 2019 թ.-ի հետ, քաղաքացիների շրջանում մոտ 20%-ով աճել է կոռուպցիայի շուրջ տեղեկատվություն ստանալու ցանկությունը:
- ✓ Ուստի, ՀՀ քաղաքացիները չունեն կոռուպցիայի մասին տեղեկատվության արժանահավատ լրատվական աղբյուր:
- ✓ Ընտանիքի անդամներից/ազգականներից/ընկերներից տեղեկանալու պրակտիկան պարունակում է լուրջ սոցիալական ռիսկեր:



USAID
FROM THE AMERICAN PEOPLE

CRRC
Armenia

Շնորհակալություն

CRRC – Armenia

info@crrc.am
(+374 10) 57 48 98, 57 48 68
47/1 Tigran Mets ave.
Yerevan 0018, Armenia